

Пояснительная записка к бухгалтерской отчетности

1. Сведения об организации

Наименование юридического лица:

ФОНД ПОДДЕРЖКИ ПРЕДПРИНИМАТЕЛЬСТВА ЭКСПЕРТ

Идентификационный номер налогоплательщика (ИНН): 7839070516

Код причины постановки на учет (КПП): 784201001

Основным видом деятельности, который является преобладающим и имеет приоритетное значение для организации, является предоставление прочих финансовых услуг, кроме услуг по страхованию и пенсионному обеспечению, не включенных в другие группировки (ОКВЭД 64.99).

2. Анализ финансового положения ФОНД ПОДДЕРЖКИ ПРЕДПРИНИМАТЕЛЬСТВА ЭКСПЕРТ

2.1. Структура имущества и источники его формирования

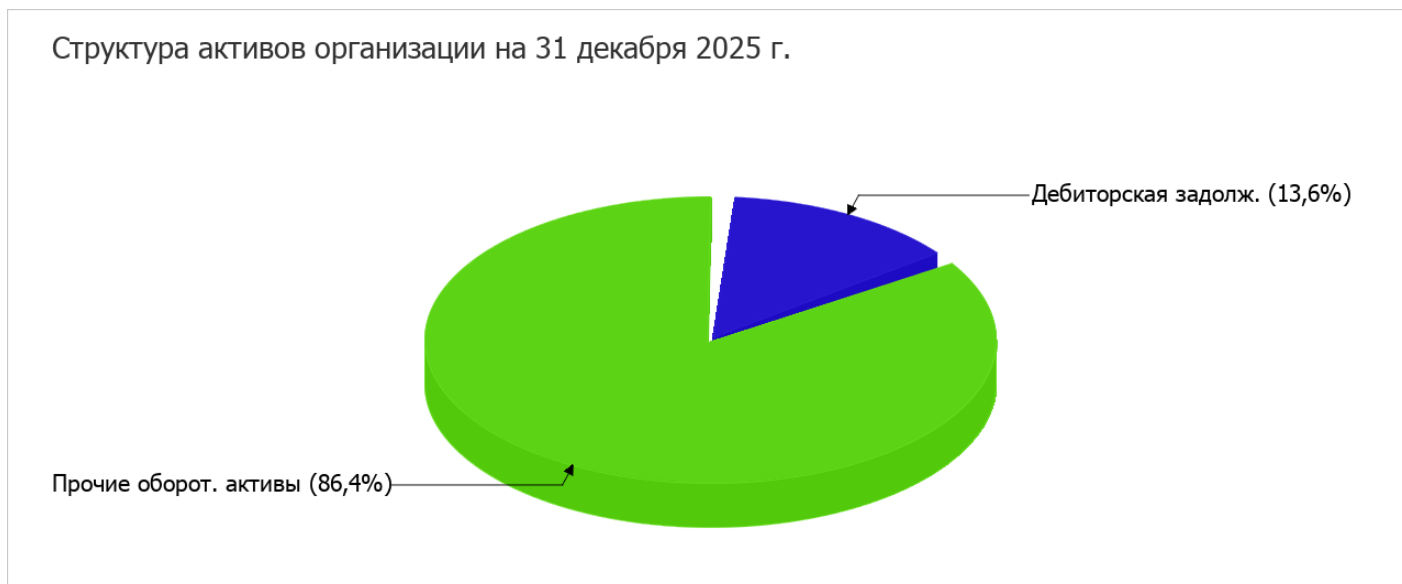
Показатель	Значение показателя				Изменение за анализируемый период	
	в тыс. руб.		в % к валюте баланса		тыс. руб. (гр.3- гр.2)	± % ((гр.3- гр.2) : гр.2)
	31.12.2024	31.12.2025	на начало анализируемого периода (31.12.2024)	на конец анализируемого периода (31.12.2025)		
Актив						
1. Внеоборотные активы	-	-	-	-	-	-
в том числе: основные средства	-	-	-	-	-	-
нематериальные активы	-	-	-	-	-	-
2. Оборотные, всего	941	353	100	100	-588	-62,5
в том числе: запасы	-	-	-	-	-	-
дебиторская задолженность	700	48	74,4	13,6	-652	-93,1
денежные средства и краткосрочные финансовые вложения	241	305	25,6	86,4	+64	+26,6
Пассив						
1. Собственный капитал	-	-	-	-	-	-
Справочно: Чистые активы	920	331	97,8	93,8	-589	-64
2. Долгосрочные обязательства, всего	11	11	1,2	3,1	-	-
в том числе: заемные средства	11	11	1,2	3,1	-	-

Показатель	Значение показателя				Изменение за анализируемый период	
	в тыс. руб.		в % к валюте баланса		тыс. руб. (гр.3- гр.2)	± % ((гр.3- гр.2) : гр.2)
	31.12.2024	31.12.2025	на начало анализируемого периода (31.12.2024)	на конец анализируемого периода (31.12.2025)		
3. Краткосрочные обязательства*, всего	10	11	1,1	3,1	+1	+10
в том числе: заемные средства	-	-	-	-	-	-
Валюта баланса	941	353	100	100	-588	-62,5

* Без доходов будущих периодов, возникших в связи с безвозмездным получением имущества и государственной помощи, включенных в собственный капитал.

Активы на 31 декабря 2025 г. характеризуются отсутствием внеоборотных средств при 100% текущих активов. Активы организации за весь период уменьшились на **588** тыс. руб. (на **62,5%**).

На диаграмме ниже представлена структура активов организации в разрезе основных групп:



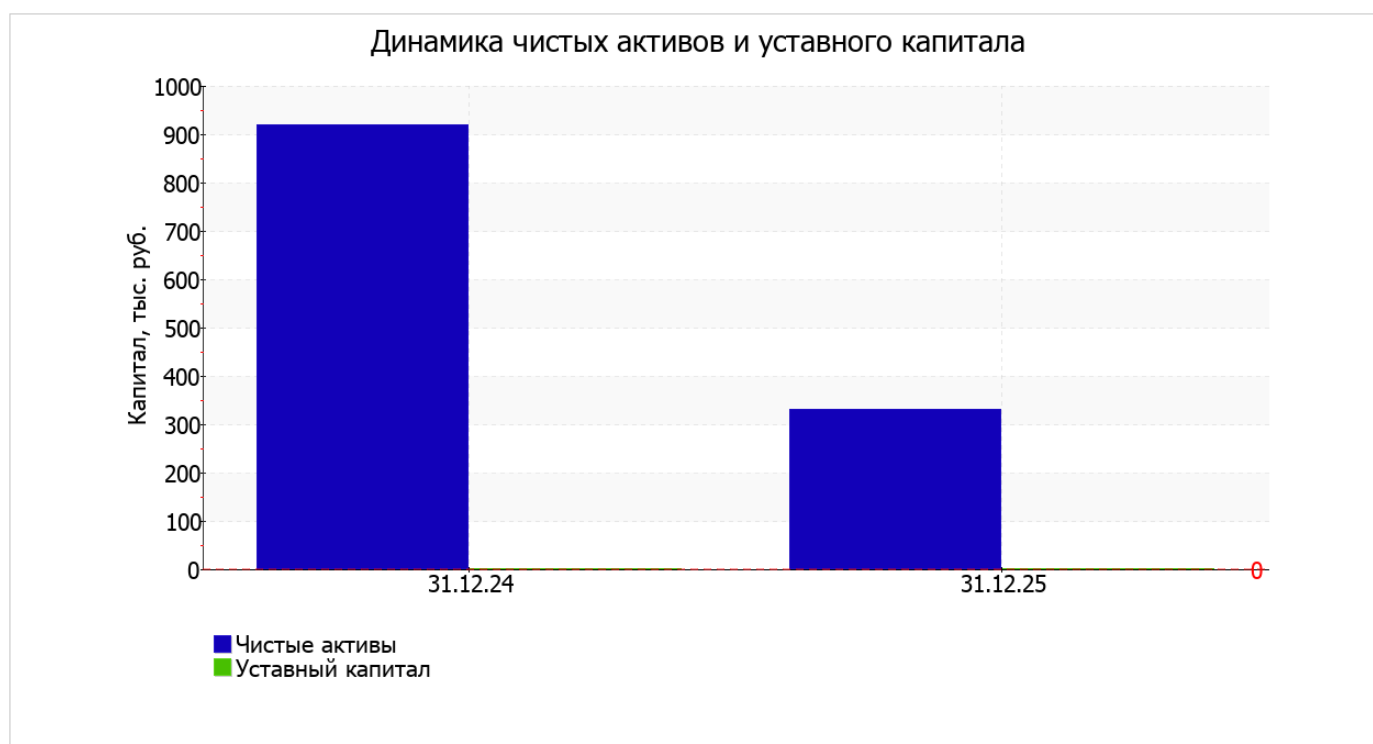
Снижение активов организации связано со снижением показателя по строке "дебиторская задолженность" на **652** тыс. руб. (или **100%** вклада в снижение активов).

Среди положительно изменившихся статей баланса можно выделить "денежные средства и денежные эквиваленты" в активе и "кредиторская задолженность" в пассиве (**+64** тыс. руб. и **+1** тыс. руб. соответственно).

2.2. Чистые активы организации

Показатель	Значение показателя				Изменение	
	в тыс. руб.		в % к валюте баланса		тыс. руб. (гр.3-гр.2)	± % ((гр.3-гр.2) : гр.2)
	31.12.2024	31.12.2025	на начало анализируемого периода (31.12.2024)	на конец анализируемого периода (31.12.2025)		
1. Чистые активы	920	331	97,8	93,8	-589	-64
2. Уставный капитал	-	-	-	-	-	-
3. Превышение чистых активов над уставным капиталом (стр.1-стр.2)	920	331	97,8	93,8	-589	-64

Имеющаяся величина чистых активов положительно характеризует финансовое положение, полностью удовлетворяя требованиям нормативных актов к величине чистых активов организации. Однако, определив текущее состояние показателя, необходимо отметить снижение чистых активов на 64% за весь рассматриваемый период. Несмотря на нормальную относительно уставного капитала величину чистых активов, их дальнейшее снижение может привести к ухудшению данного соотношения. На следующем графике наглядно представлена динамика чистых активов и уставного капитала организации.

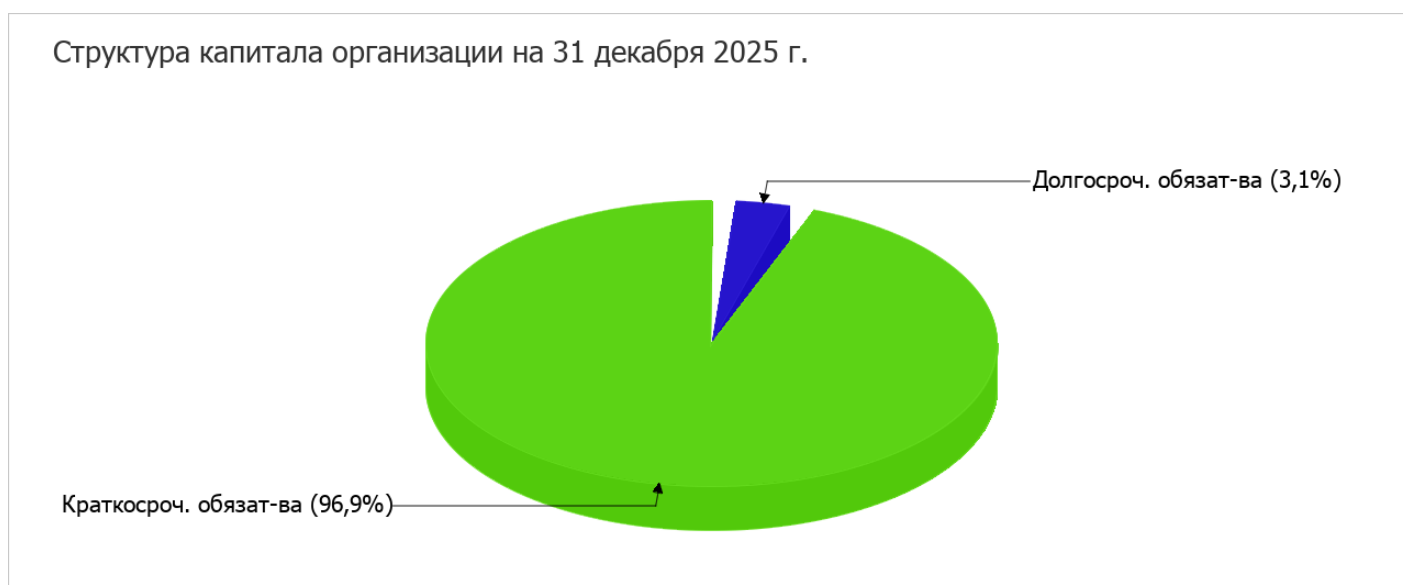


2.3. Анализ финансовой устойчивости организации

2.3.1. Основные показатели финансовой устойчивости организации

Показатель	Значение показателя		Изменение показателя (гр.3-гр.2)	Описание показателя и его нормативное значение
	31.12.2024	31.12.2025		
Коэффициент автономии	0	0	–	Отношение собственного капитала к общей сумме капитала. нормальное значение для данной отрасли: не менее 0,5 (оптимальное 0,6-0,75).
Коэффициент обеспеченности собственными оборотными средствами	0	0	–	Отношение собственных оборотных средств к оборотным активам. нормальное значение: 0,1 и более.
Коэффициент покрытия инвестиций	0,01	0,03	+0,02	Отношение собственного капитала и долгосрочных обязательств к общей сумме капитала. нормальное значение для данной отрасли: не менее 0,8.
Коэффициент маневренности собственного капитала	–	–	–	Отношение собственных оборотных средств к источникам собственных средств. нормальное значение для данной отрасли: 0,2 и более. (коэффициент не рассчитывается при отрицательном собственном капитале)
Коэффициент обеспеченности запасов	–	–	–	Отношение собственных оборотных средств к стоимости запасов. нормальное значение: 0,5 и более.
Коэффициент краткосрочной задолженности	0,48	0,5	+0,02	Отношение краткосрочной задолженности к общей сумме задолженности.

Структура капитала организации представлена ниже на диаграмме: Следует отметить, что собственный капитал на диаграмме не отражен, поскольку полностью отсутствует.



по состоянию на 31.12.2025 коэффициент обеспеченности собственными оборотными средствами имел нулевое значение, сохранив такое же значение, как по состоянию на 31.12.2024. на последний день анализируемого периода значение коэффициента соответствует норме.

в течение анализируемого периода произошел рост коэффициента покрытия инвестиций на **0,02** (до **0,03**). Значение коэффициента на 31.12.2025 значительно ниже нормативного значения.

Коэффициент краткосрочной задолженности организации показывает на практически равное соотношение краткосрочной и долгосрочной задолженности (50% и 50% соответственно). При этом за год доля краткосрочной задолженности выросла на 2,4%.

2.4. Ликвидность

Показатель ликвидности	Значение показателя		Изменение показателя (гр.3 - гр.2)	Расчет, рекомендованное значение
	31.12.2024	31.12.2025		
1. Коэффициент текущей (общей) ликвидности	94,1	32,09	-62,01	Отношение текущих активов к краткосрочным обязательствам. нормальное значение для данной отрасли: 1,9 и более.
2. Коэффициент быстрой (промежуточной) ликвидности	94,1	32,09	-62,01	Отношение ликвидных активов к краткосрочным обязательствам. нормальное значение для данной отрасли: 1 и более.
3. Коэффициент абсолютной ликвидности	24,1	27,73	+3,63	Отношение высоколиквидных активов к краткосрочным обязательствам. нормальное значение для данной отрасли: не менее 0,3.

[На конец периода] при норме 1,9 коэффициент текущей (общей) ликвидности имеет значение **32,09**. В тоже время за последний год коэффициент снизился на **-62,01**.

Для коэффициента быстрой ликвидности нормативным значением является 1. В данном случае его значение составило **32,09**. Это говорит о наличии у организации ликвидных активов, которыми можно погасить наиболее срочные обязательства.

Коэффициент абсолютной ликвидности имеет значение, соответствующее норме (**27,73**). При этом за весь анализируемый период коэффициент абсолютной ликвидности вырос на **3,63**.

3. Выводы по результатам анализа

Ниже обобщены ключевые финансовые показатели ФОНД ПОДДЕРЖКИ ПРЕДПРИНИМАТЕЛЬСТВА ЭКСПЕРТ.

Показатели финансового положения организации, имеющие исключительно хорошие значения:

- коэффициент текущей (общей) ликвидности полностью соответствует нормальному значению;
- полностью соответствует нормальному значению коэффициент быстрой (промежуточной) ликвидности;
- коэффициент абсолютной ликвидности полностью соответствует нормативному значению;
- абсолютная финансовая устойчивость по величине излишка собственных оборотных средств.

Следующие 2 показателя финансового положения организации имеют положительные значения:

- чистые активы превышают уставный капитал, однако за весь анализируемый период произошло снижение величины чистых активов;
- хорошее соотношение активов по степени ликвидности и обязательств по сроку погашения.

Приведенные ниже 2 показателя результатов деятельности организации имеют нормальные или близкие к нормальным значения:

- финансовый результат от продаж за весь рассматриваемый период равен нулю;
- чистая прибыль равна нулю..

Приведенные ниже 2 показателя финансового положения и результатов деятельности организации имеют неудовлетворительные значения:

- значение коэффициента обеспеченности собственными оборотными средствами (0) не соответствует нормативному значению;
- низкая рентабельность активов (0% за 2025 год).

В ходе анализа был получен следующий показатель, имеющий критическое значение – коэффициент покрытия инвестиций значительно ниже нормы (доля собственного капитала и долгосрочных обязательств в общей сумме капитала организации составляет 3% (нормальное значение для данной отрасли: 80% и более).

Анализ показывает, что финансовое состояние ФОНД ПОДДЕРЖКИ ПРЕДПРИНИМАТЕЛЬСТВА ЭКСПЕРТ не в полной мере соответствует общепринятым стандартам. Тем не менее, угроза банкротства организации незначительная, и имеются возможности для продолжения финансово-хозяйственной деятельности.