

Пояснительная записка к бухгалтерской отчетности

1. Сведения об организации

Наименование юридического лица:

Общество с ограниченной ответственностью "Многопрофильная Компания"

Идентификационный номер налогоплательщика (ИНН): 9721188482

Код причины постановки на учет (КПП): 772101001

Основным видом деятельности, который является преобладающим и имеет приоритетное значение для организации, является торговля оптовая автомобильными деталями, узлами и принадлежностями (ОКВЭД 45.31).

2. Анализ финансового положения Общество с ограниченной ответственностью "Многопрофильная Компания"

2.1. Структура имущества и источники его формирования

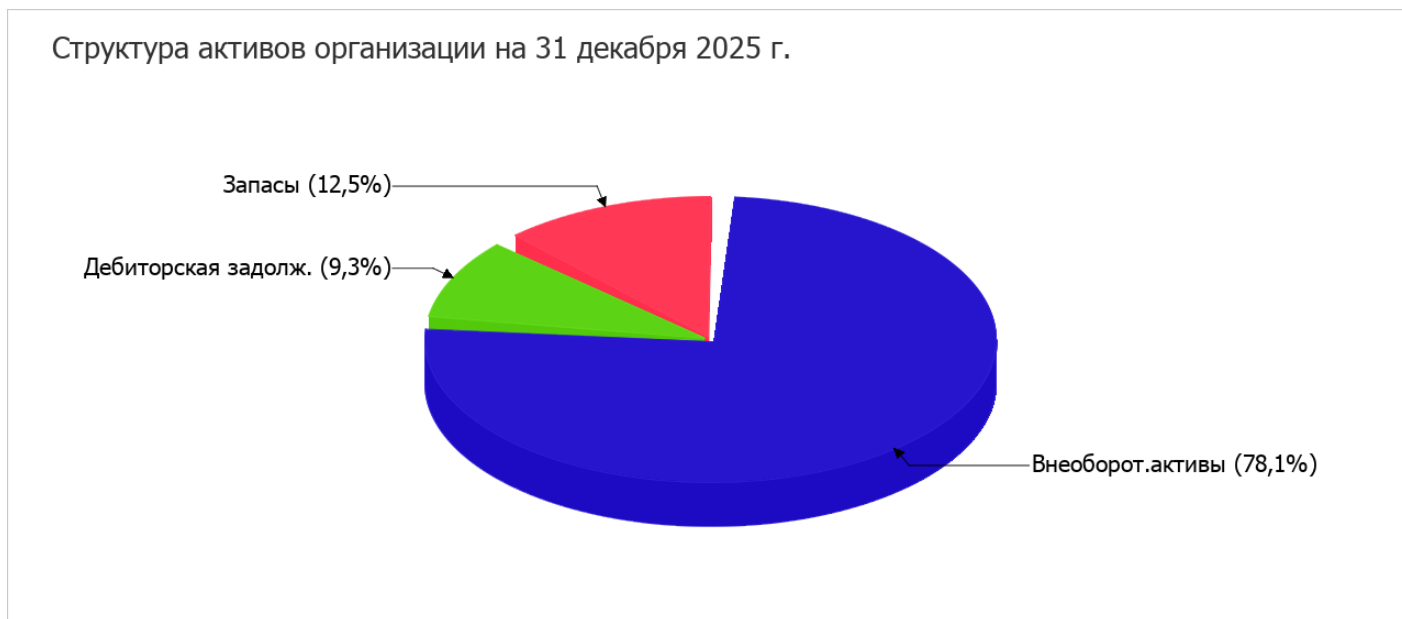
Показатель	Значение показателя				Изменение за анализируемый период	
	в тыс. руб.		в % к валюте баланса		тыс. руб. (гр.3- гр.2)	± % ((гр.3- гр.2) : гр.2)
	31.12.2024	31.12.2025	на начало анализируемого периода (31.12.2024)	на конец анализируемого периода (31.12.2025)		
Актив						
1. Внеоборотные активы	15 120	18 150	86,1	78,1	+3 030	+20
в том числе: основные средства	15 120	18 150	86,1	78,1	+3 030	+20
нематериальные активы	–	–	–	–	–	–
2. Оборотные, всего	2 442	5 085	13,9	21,9	+2 643	+108,2
в том числе: запасы	1 512	2 915	8,6	12,5	+1 403	+92,8
дебиторская задолженность	930	2 170	5,3	9,3	+1 240	+133,3
денежные средства и краткосрочные финансовые вложения	–	–	–	–	–	–
Пассив						
1. Собственный капитал	17 562	21 507	100	92,6	+3 945	+22,5
Справочно: Чистые активы	–	–	–	–	–	–
2. Долгосрочные обязательства, всего	17 562	21 507	100	92,6	+3 945	+22,5
в том числе: заемные средства	–	–	–	–	–	–

Показатель	Значение показателя				Изменение за анализируемый период	
	в тыс. руб.		в % к валюте баланса		тыс. руб. (гр.3- гр.2)	± % ((гр.3- гр.2) : гр.2)
	31.12.2024	31.12.2025	на начало анализируемого периода (31.12.2024)	на конец анализируемого периода (31.12.2025)		
3. Краткосрочные обязательства*, всего	–	1 728	–	7,4	+1 728	–
в том числе: заемные средства	–	–	–	–	–	–
Валюта баланса	17 562	23 235	100	100	+5 673	+32,3

* Без доходов будущих периодов, возникших в связи с безвозмездным получением имущества и государственной помощи, включенных в собственный капитал.

Структура активов организации на последний день анализируемого периода характеризуется соотношением: 78,1% внеоборотных активов и 21,9% текущих. Активы организации за весь период увеличились на 5 673 тыс. руб. (на 32,3%). Учитывая увеличение активов, необходимо отметить, что собственный капитал увеличился в меньшей степени – на 22,5%. отстающее увеличение собственного капитала относительно общего изменения активов – фактор негативный.

Структура активов организации в разрезе основных групп представлена ниже на диаграмме:



Рост величины активов организации связан с ростом следующих позиций актива бухгалтерского баланса (в скобках указана доля изменения статьи в общей сумме всех положительно изменившихся статей):

- основные средства – 3 030 тыс. руб. (53,4%)
- запасы – 1 403 тыс. руб. (24,7%)
- дебиторская задолженность – 1 240 тыс. руб. (21,9%)

Одновременно, в пассиве баланса прирост наблюдается по строкам:

- добавочный капитал (без накопленной дооценки) – 2 562 тыс. руб. (45,2%)
- кредиторская задолженность – 1 728 тыс. руб. (30,5%)
- резервный капитал – 887 тыс. руб. (15,6%)
- нераспределенная прибыль (непокрытый убыток) – 496 тыс. руб. (8,7%)

собственный капитал организации за весь рассматриваемый период вырос на 3 945,0 тыс. руб., или на 22,5% и составил 21 507,0 тыс. руб.

2.2. Чистые активы организации

Показатель	Значение показателя				Изменение	
	в тыс. руб.		в % к валюте баланса		тыс. руб. (гр.3-гр.2)	± % ((гр.3-гр.2) : гр.2)
	31.12.2024	31.12.2025	на начало анализируемого периода (31.12.2024)	на конец анализируемого периода (31.12.2025)		
1. Чистые активы	0	0	–	–	–	–
2. Уставный капитал	400	400	2,3	1,7	–	–
3. Превышение чистых активов над уставным капиталом (стр.1-стр.2)	-400	-400	-2,3	-1,7	–	↓

У Общество с ограниченной ответственностью "Многопрофильная Компания" на 31 декабря 2025 г. отсутствуют чистые активы.

2.3. Анализ финансовой устойчивости организации

2.3.1. Основные показатели финансовой устойчивости организации

Показатель	Значение показателя		Изменение показателя (гр.3-гр.2)	Описание показателя и его нормативное значение
	31.12.2024	31.12.2025		
Коэффициент автономии	1	0,93	-0,07	Отношение собственного капитала к общей сумме капитала. нормальное значение: не менее 0,45 (оптимальное 0,55-0,7).
Коэффициент обеспеченности собственными оборотными средствами	1	0,66	-0,34	Отношение собственных оборотных средств к оборотным активам. нормальное значение: 0,1 и более.
Коэффициент покрытия инвестиций	2	1,85	-0,15	Отношение собственного капитала и долгосрочных обязательств к общей сумме капитала. нормальное значение для данной отрасли: 0,7 и более.
Коэффициент маневренности собственного капитала	0,14	0,16	+0,02	Отношение собственных оборотных средств к источникам собственных средств. нормальное значение: 0,2 и более.
Коэффициент обеспеченности запасов	1,62	1,15	-0,47	Отношение собственных оборотных средств к стоимости запасов. нормальное значение: не менее 0,5.
Коэффициент краткосрочной задолженности	0	0,07	+0,07	Отношение краткосрочной задолженности к общей сумме задолженности.

Коэффициент автономии организации на последний день анализируемого периода (31.12.2025) составил **0,93**. Данный коэффициент характеризует степень зависимости организации от заемного капитала. Полученное здесь значение говорит о неоправданно высокой доли собственного капитала (**93%**) в общем капитале; общество слишком осторожно относится к привлечению заемных денежных средств. за весь анализируемый период произошло явное снижение коэффициента автономии на **0,07**.

Ниже на диаграмме наглядно представлено соотношение собственного и заемного капитала организации:



С **1** до **0,66 (-0,34)** уменьшился коэффициент обеспеченности собственными оборотными средствами в течение анализируемого периода. по состоянию на 31.12.2025 коэффициент демонстрирует вполне соответствующее нормальному значению.

в течение анализируемого периода коэффициент покрытия инвестиций заметно снизился, уменьшившись до **1,85 (-0,15)**. Значение коэффициента на последний день анализируемого периода вполне соответствует норме.

коэффициент обеспеченности материальных запасов по состоянию на 31.12.2025 составил **1,15**. в течение анализируемого периода коэффициент обеспеченности материальных запасов значительно уменьшился (на **0,47**). коэффициент обеспеченности материальных запасов на 31.12.2025 демонстрирует вполне соответствующее нормальному значению.

По коэффициенту краткосрочной задолженности видно, что величина долгосрочной кредиторской задолженности организации значительно превосходит величину краткосрочной задолженности (**92,6%** и **7,4%** соответственно). При этом за весь анализируемый период доля краткосрочной задолженности выросла на **7,4%**.

2.4. Ликвидность

Показатель ликвидности	Значение показателя		Изменение показателя (гр.3 - гр.2)	Расчет, рекомендованное значение
	31.12.2024	31.12.2025		
1. Коэффициент текущей (общей) ликвидности	–	2,94	+2,94	Отношение текущих активов к краткосрочным обязательствам. нормальное значение: 1,8 и более.
2. Коэффициент быстрой (промежуточной) ликвидности	–	1,26	+1,26	Отношение ликвидных активов к краткосрочным обязательствам. нормальное значение: не менее 0,9.

Показатель ликвидности	Значение показателя		Изменение показателя (гр.3 - гр.2)	Расчет, рекомендованное значение
	31.12.2024	31.12.2025		
3. Коэффициент абсолютной ликвидности	–	0	–	Отношение высоколиквидных активов к краткосрочным обязательствам. нормальное значение: не менее 0,15.

[На конец периода] при норме 1,8 коэффициент текущей (общей) ликвидности имеет значение **2,94**. При этом за весь рассматриваемый период коэффициент текущей ликвидности вырос на **2,94**.

Значение коэффициента быстрой (промежуточной) ликвидности тоже соответствует норме – **1,26** при норме 0,9. Это говорит о наличии у организации ликвидных активов, которыми можно погасить наиболее срочные обязательства.

При норме 0,15 значение коэффициента абсолютной ликвидности составило **0**. При этом с начала период коэффициент не изменился.

3. Анализ эффективности деятельности организации

3.1. Обзор результатов деятельности

Основные финансовые результаты деятельности Общество с ограниченной ответственностью "Многопрофильная Компания" за год приведены ниже в таблице.

По данным "Отчета о финансовых результатах" за весь рассматриваемый период организация получила прибыль от продаж в размере **7 177** тыс. руб., что равняется 12,2% от выручки. По сравнению с аналогичным периодом прошлого года прибыль от продаж выросла на **171** тыс. руб., или на **2,4%**.

По сравнению с прошлым периодом в текущем выросла как выручка от продаж, так и расходы по обычным видам деятельности (на **15 797** и **15 626** тыс. руб. соответственно). Причем в процентном отношении изменение расходов (**+43,5%**) опережает изменение выручки (**+36,8%**)

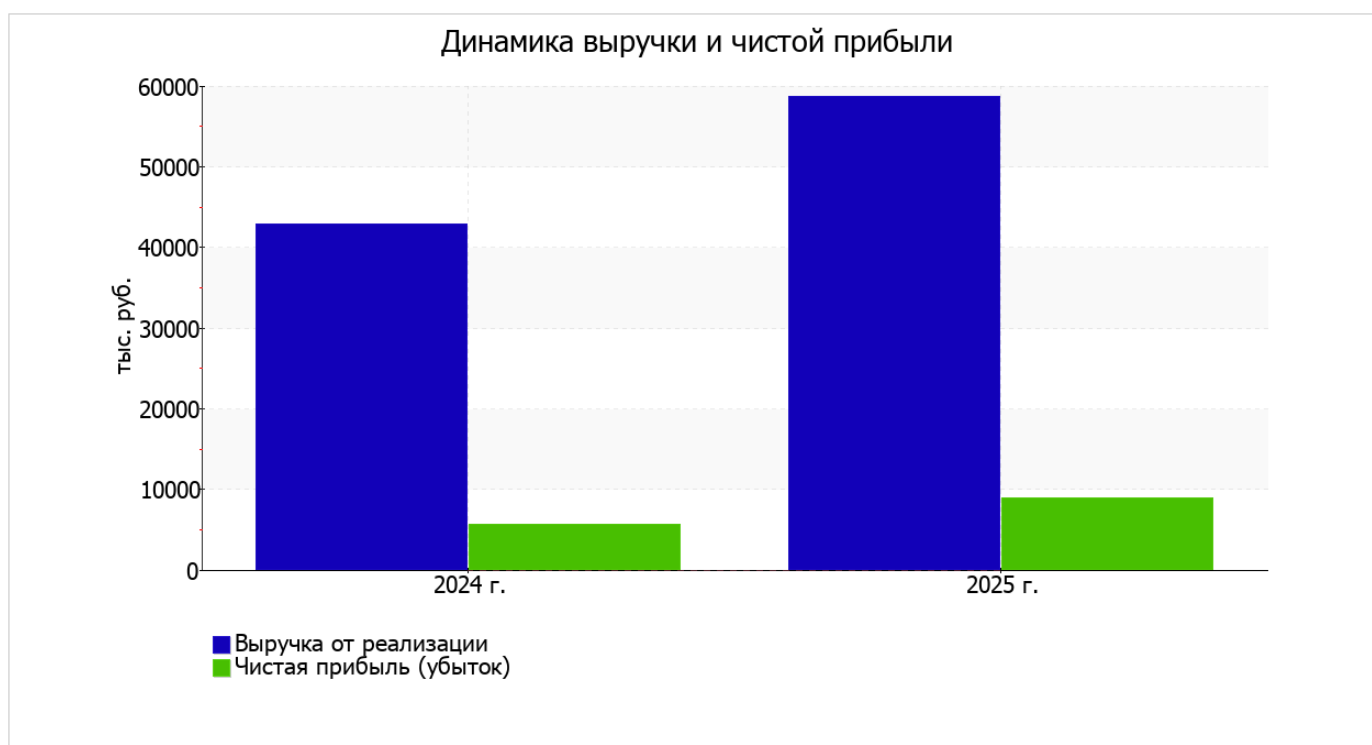
Обратив внимание на строку 2220 формы №2 можно отметить, что организация как и в прошлом году не использовала возможность учитывать общехозяйственные расходы в качестве условно-постоянных, включая их ежемесячно в себестоимость производимой продукции (выполняемых работ, оказываемых услуг). Это и обусловило отсутствие показателя "Управленческие расходы" за отчетный период в форме №2.

В "Отчете о финансовых результатах" строки прочих доходов и расходов не содержат данных показателей. Избежать расходов даже при отсутствии деятельности практически невозможно, поэтому возможны неточности в заполнении отчета.

Показатель	Значение показателя, тыс. руб.		Изменение показателя		Средне- годовая величина, тыс. руб.
	2024 г.	2025 г.	тыс. руб. (гр.3 - гр.2)	± % ((3-2) : 2)	
1. Выручка	42 918	58 715	+15 797	+36,8	50 817
2. Расходы по обычным видам деятельности	35 912	51 538	+15 626	+43,5	43 725
3. Прибыль (убыток) от продаж (1-2)	7 006	7 177	+171	+2,4	7 092
4. Прочие доходы и расходы, кроме процентов к уплате	–	–	–	–	–
5. ЕВІТ (прибыль до уплаты процентов и налогов) (3+4)	7 006	7 177	+171	+2,4	7 092
6. Проценты к уплате	–	–	–	–	–

Показатель	Значение показателя, тыс. руб.		Изменение показателя		Средне- годовая величина, тыс. руб.
	2024 г.	2025 г.	тыс. руб. (гр.3 - гр.2)	± % ((3-2) : 2)	
7. Налог на прибыль, изменение налоговых активов и прочее	-1 401	1 794	+3 195	↑	197
8. Чистая прибыль (убыток) (5-6+7)	5 605	8 971	+3 366	+60,1	7 288
Справочно: Совокупный финансовый результат периода	5 605	8 971	+3 366	+60,1	7 288
Изменение за период нераспределенной прибыли (непокрытого убытка) по данным бухгалтерского баланса (измен. стр. 1370)	x	496	x	x	x

Ниже на графике наглядно представлено изменение выручки и прибыли Общество с ограниченной ответственностью "Многопрофильная Компания" в течение всего анализируемого периода.



3.2. Анализ рентабельности

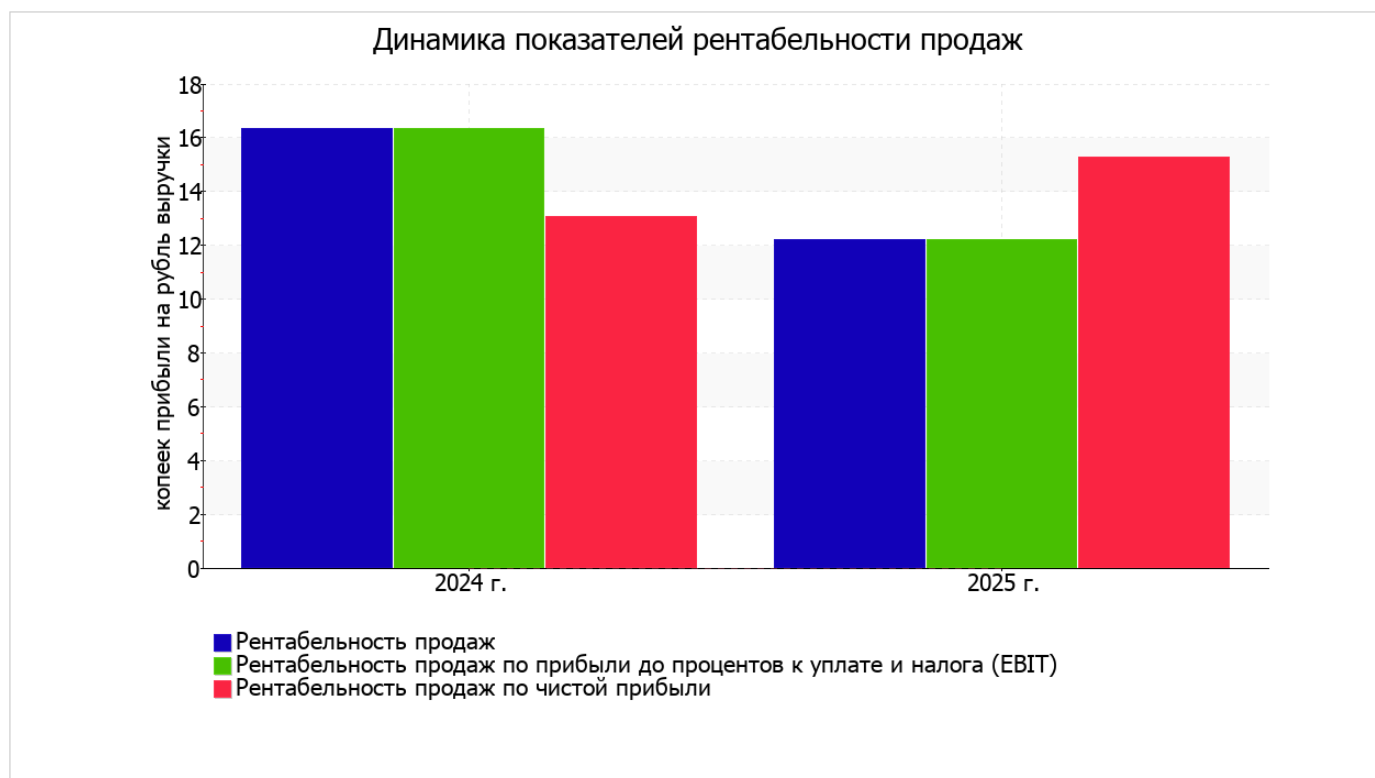
Показатели рентабельности	Значения показателя (в %, или в копейках с рубля)		Изменение показателя	
	2024 г.	2025 г.	коп., (гр.3 - гр.2)	± % ((3-2) : 2)
1. Рентабельность продаж (величина прибыли от продаж в каждом рубле выручки). нормальное значение для данной отрасли: 5% и более.	16,3	12,2	-4,1	-25,1
2. Рентабельность продаж по ЕВІТ (величина прибыли от продаж до уплаты процентов и налогов в каждом рубле выручки).	16,3	12,2	-4,1	-25,1

Показатели рентабельности	Значения показателя (в %, или в копейках с рубля)		Изменение показателя	
	2024 г.	2025 г.	коп., (гр.3 - гр.2)	± % ((3-2) : 2)
3. Рентабельность продаж по чистой прибыли (величина чистой прибыли в каждом рубле выручки). нормальное значение для данной отрасли: не менее 3%.	13,1	15,3	+2,2	+17

Представленные в таблице показатели рентабельности за 2025 год имеют положительные значения как следствие прибыльной деятельности Общество с ограниченной ответственностью "Многопрофильная Компания".

прибыль от продаж в анализируемом периоде составляет 12,2% от полученной выручки. Тем не менее, имеет место отрицательная динамика рентабельности обычных видов деятельности по сравнению с данным показателем за такой же период прошлого года (-4,1%).

Показатель рентабельности, рассчитанный как отношение прибыли до процентов к уплате и налогообложения (ЕВИТ) к выручке организации, за 2025 год составил 12,2%. То есть в каждом рубле выручки организации содержалось 12,2 коп. прибыли до налогообложения и процентов к уплате.



Рентабельность использования вложенного в предпринимательскую деятельность капитала представлена в следующей таблице.

Показатель рентабельности	Значение показателя, %	Расчет показателя
	2025 г.	
Рентабельность собственного капитала (ROE)	45,9	Отношение чистой прибыли к средней величине собственного капитала. нормальное значение: не менее 20%.
Рентабельность активов (ROA)	44	Отношение чистой прибыли к средней стоимости активов. нормальное значение для данной отрасли: 7% и более.
Прибыль на задействованный капитал (ROCE)	18,4	Отношение прибыли до уплаты процентов и налогов (ЕБИТ) к собственному капиталу и долгосрочным обязательствам.

[За последний период] каждый рубль собственного капитала организации обеспечил чистую прибыль в размере 0,459 руб.

за период 01.01–31.12.2025 значение рентабельности активов, равное 44%, является исключительно хорошим.

3.3. Деловая активность (оборачиваемость активов и обязательств)

В следующей таблице рассчитаны показатели оборачиваемости ряда активов, характеризующие скорость возврата вложенных в предпринимательскую деятельность денежных средств, а также показатель оборачиваемости кредиторской задолженности при расчетах с поставщиками и подрядчиками.

Показатель оборачиваемости	Значение в днях	Коэфф. 2025 г.
	2025 г.	
Оборачиваемость оборотных средств (отношение средней величины оборотных активов к среднедневной выручке*; нормальное значение для данной отрасли: 132 и менее дн.)	23	15,6
Оборачиваемость запасов (отношение средней стоимости запасов к среднедневной себестоимости проданных товаров; нормальное значение для данной отрасли: 41 и менее дн.)	16	23,3
Оборачиваемость дебиторской задолженности (отношение средней величины дебиторской задолженности к среднедневной выручке; нормальное значение для данной отрасли: 44 и менее дн.)	10	37,9
Оборачиваемость кредиторской задолженности (отношение средней величины кредиторской задолженности к среднедневной выручке)	5	68
Оборачиваемость активов (отношение средней стоимости активов к среднедневной выручке; нормальное значение для данной отрасли: 151 и менее дн.)	127	2,9
Оборачиваемость собственного капитала (отношение средней величины собственного капитала к среднедневной выручке)	121	3

* Приведен расчет показателя в днях. Значение коэффициента равно отношению 365 к значению показателя в днях.

Оборачиваемость активов за весь рассматриваемый период показывает, что общество получает выручку, равную сумме всех имеющихся активов за 127 календарных дней. О размере материально-производственных запасов можно судить по следующему соотношению: требуется 16 дней, чтобы расходы по обычным видам деятельности составили величину среднегодового остатка запасов.

4. Выводы по результатам анализа

По результатам проведенного анализа выделены и сгруппированы по качественному признаку основные показатели финансового положения и результатов деятельности Общества с ограниченной ответственностью "Многопрофильная Компания" за последний год.

Приведенные ниже 7 показателей финансового положения и результатов деятельности организации имеют исключительно хорошие значения:

- значение коэффициента обеспеченности собственными оборотными средствами (0,66) можно характеризовать как очень хорошее;
- коэффициент текущей (общей) ликвидности полностью соответствует нормативному значению;
- полностью соответствует нормальному значению коэффициент быстрой (промежуточной) ликвидности;
- отличная рентабельность активов (44% за 2025 год);
- коэффициент покрытия инвестиций имеет хорошее значение (доля собственного капитала и долгосрочных обязательств составляет 185% от общего капитала организации);
- абсолютная финансовая устойчивость по величине излишка собственных оборотных средств;
- прибыль от финансово-хозяйственной деятельности за 2025 год составила 8 971 тыс. руб. (+3 366 тыс. руб. по сравнению с аналогичным периодом прошлого года).

Показатели финансового положения и результатов деятельности организации, имеющие неудовлетворительные значения:

- значительное падение прибыльности продаж (-4,1 процентных пункта от рентабельности за аналогичный период прошлого года (01.01–31.12.2024) равной 16,3%);
- отрицательная динамика собственного капитала относительно общего изменения активов организации;
- значительное падение прибыли до процентов к уплате и налогообложения (ЕБИТ) на рубль выручки организации (-4,1 коп. от аналогичного показателя рентабельности за аналогичный период года, предшествующего отчетному).

С хорошей стороны финансовое положение и результаты деятельности организации характеризуют следующие показатели:

- доля собственного капитала неоправданно высока (93%);
- за 2025 год получена прибыль от продаж (7 177 тыс. руб.), причем наблюдалась положительная динамика по сравнению с аналогичным периодом прошлого года (+171 тыс. руб.).

Среди критических показателей финансового положения организации можно выделить следующие:

- чистые активы меньше уставного капитала;
- существенно ниже нормативного значения коэффициент абсолютной ликвидности.

Показателем, имеющим значение на границе норматива, является следующий – не в полной мере соблюдается нормальное соотношение активов по степени ликвидности и обязательств по сроку погашения.

Анализ свидетельствует об очень хорошем финансовом состоянии организации, ее способности отвечать по своим обязательствам перед кредиторами. При данных финансовых показателях Общество с ограниченной ответственностью "Многопрофильная Компания" относится к категории надежных заемщиков и может рассчитывать на получение кредитов.