

Пояснительная записка к бухгалтерской отчетности

1. Сведения об организации

Наименование юридического лица:

ЧАСТНОЕ УЧРЕЖДЕНИЕ ЗДРАВООХРАНЕНИЯ "ПОЛИКЛИНИКА "РЖД-МЕДИЦИНА" ГОРОДА КЕМЬ"

Идентификационный номер налогоплательщика (ИНН): 1002005454

Код причины постановки на учет (КПП): 100201001

Основным видом деятельности, который является преобладающим и имеет приоритетное значение для организации, является деятельность в области здравоохранения (ОКВЭД 86).

2. Анализ финансового положения ЧАСТНОЕ УЧРЕЖДЕНИЕ ЗДРАВООХРАНЕНИЯ "ПОЛИКЛИНИКА "РЖД-МЕДИЦИНА" ГОРОДА КЕМЬ"

2.1. Структура имущества и источники его формирования

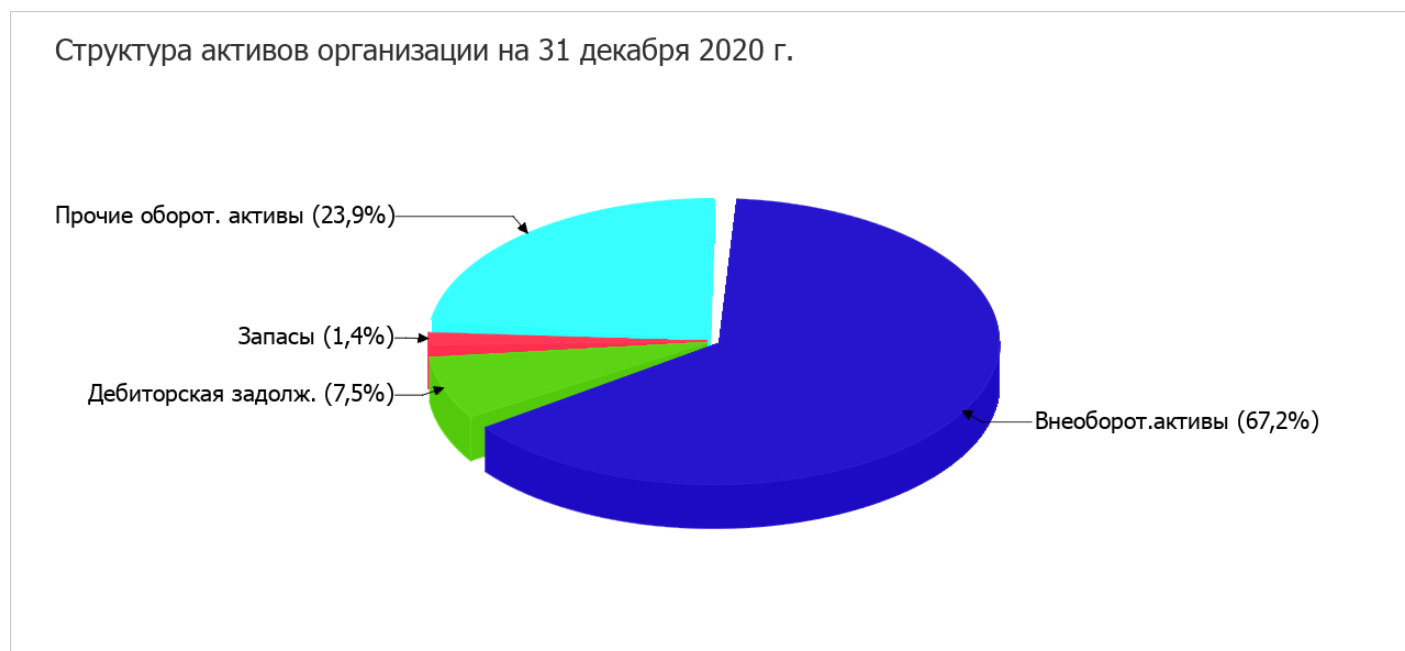
Показатель	Значение показателя				Изменение за анализируемый период	
	в тыс. руб.		в % к валюте баланса		тыс. руб. (гр.3-гр.2)	± % ((гр.3-гр.2) : гр.2)
	31.12.2019	31.12.2020	на начало анализируемого периода (31.12.2019)	на конец анализируемого периода (31.12.2020)		
Актив						
1. Внеоборотные активы	35 800	54 622	59,8	67,2	+18 822	+52,6
в том числе: основные средства	17 321	32 376	28,9	39,8	+15 055	+86,9
нематериальные активы	–	–	–	–	–	–
2. Оборотные, всего	24 086	26 711	40,2	32,8	+2 625	+10,9
в том числе: запасы	307	1 176	0,5	1,4	+869	+3,8 раза
дебиторская задолженность	6 339	6 086	10,6	7,5	-253	-4
денежные средства и краткосрочные финансовые вложения	17 440	19 449	29,1	23,9	+2 009	+11,5
Пассив						
1. Собственный капитал	–	–	–	–	–	–
Справочно: Чистые активы	53 840	74 895	89,9	92,1	+21 055	+39,1
2. Долгосрочные обязательства, всего	–	–	–	–	–	–
в том числе: заемные средства	–	–	–	–	–	–

Показатель	Значение показателя				Изменение за анализируемый период	
	в тыс. руб.		в % к валюте баланса		тыс. руб. (гр.3- гр.2)	± % ((гр.3- гр.2) : гр.2)
	31.12.2019	31.12.2020	на начало анализируемого периода (31.12.2019)	на конец анализируемого периода (31.12.2020)		
3. Краткосрочные обязательства*, всего	6 046	6 438	10,1	7,9	+392	+6,5
в том числе: заемные средства	–	–	–	–	–	–
Валюта баланса	59 886	81 333	100	100	+21 447	+35,8

* Без доходов будущих периодов, возникших в связи с безвозмездным получением имущества и государственной помощи, включенных в собственный капитал.

Из представленных в первой части таблицы данных видно, что на 31 декабря 2020 г. в активах организации доля текущих активов составляет одну треть, а внеоборотных средств – две третьих. Активы организации за весь период увеличились на 21 447 тыс. руб. (на 35,8%).

Структура активов организации в разрезе основных групп представлена ниже на диаграмме:



Рост величины активов организации связан, главным образом, с ростом следующих позиций актива бухгалтерского баланса (в скобках указана доля изменения статьи в общей сумме всех положительно изменившихся статей):

- основные средства – 15 055 тыс. руб. (69,4%)
- прочие внеоборотные активы – 3 767 тыс. руб. (17,4%)
- денежные средства и денежные эквиваленты – 2 009 тыс. руб. (9,3%)

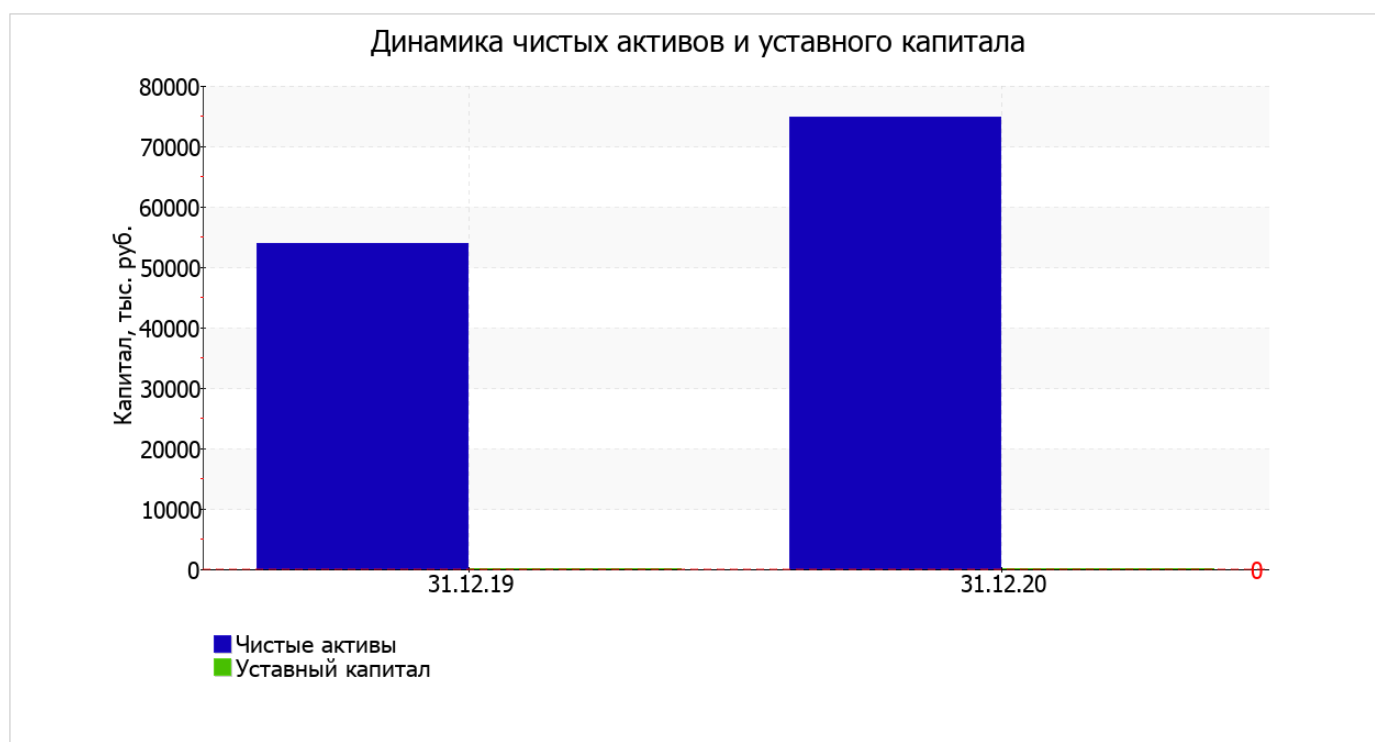
Одновременно, в пассиве баланса прирост произошел по строке "оценочные обязательства" (+743 тыс. руб., или 100% вклада в прирост пассивов организации в течение анализируемого периода).

Среди отрицательно изменившихся статей баланса можно выделить "дебиторская задолженность" в активе и "кредиторская задолженность" в пассиве (-253 тыс. руб. и -351 тыс. руб. соответственно).

2.2. Чистые активы организации

Показатель	Значение показателя				Изменение	
	в тыс. руб.		в % к валюте баланса		тыс. руб. (гр.3-гр.2)	± % ((гр.3-гр.2) : гр.2)
	31.12.2019	31.12.2020	на начало анализируемого периода (31.12.2019)	на конец анализируемого периода (31.12.2020)		
1. Чистые активы	53 840	74 895	89,9	92,1	+21 055	+39,1
2. Уставный капитал	–	–	–	–	–	–
3. Превышение чистых активов над уставным капиталом (стр.1-стр.2)	53 840	74 895	89,9	92,1	+21 055	+39,1

Имеющаяся величина чистых активов положительно характеризует финансовое положение, полностью удовлетворяя требованиям нормативных актов к величине чистых активов организации. К тому же следует отметить увеличение чистых активов на **39,1%** за последний год. Превышение чистых активов над уставным капиталом и в то же время их увеличение за период говорит о хорошем финансовом положении организации по данному признаку. Ниже на графике представлено изменение чистых активов и уставного капитала.



2.3. Анализ финансовой устойчивости организации

2.3.1. Основные показатели финансовой устойчивости организации

Показатель	Значение показателя		Изменение показателя (гр.3-гр.2)	Описание показателя и его нормативное значение
	31.12.2019	31.12.2020		
Коэффициент автономии	0	0	–	Отношение собственного капитала к общей сумме капитала. нормальное значение для данной отрасли: 0,55 и более (оптимальное 0,65-0,75).
Коэффициент обеспеченности собственными оборотными средствами	-1,49	-2,04	-0,55	Отношение собственных оборотных средств к оборотным активам. нормальное значение: 0,1 и более.
Коэффициент покрытия инвестиций	0	0	–	Отношение собственного капитала и долгосрочных обязательств к общей сумме капитала. нормальное значение для данной отрасли: не менее 0,8.
Коэффициент маневренности собственного капитала	–	–	–	Отношение собственных оборотных средств к источникам собственных средств. нормальное значение: 0,1 и более.(коэффициент не рассчитывается при отрицательном собственном капитале)
Коэффициент обеспеченности запасов	-116,61	-46,45	+70,16	Отношение собственных оборотных средств к стоимости запасов. нормальное значение: 0,5 и более.
Коэффициент краткосрочной задолженности	1	1	–	Отношение краткосрочной задолженности к общей сумме задолженности.

коэффициент обеспеченности собственными оборотными средствами на 31 декабря 2020 г. составил **-2,04**. за весь анализируемый период коэффициент обеспеченности собственными оборотными средствами сильно уменьшился (на **0,55**). на последний день анализируемого периода (31.12.2020) коэффициент имеет критическое значение.

за год изменения коэффициента покрытия инвестиций не произошло, значение составило **0**. Значение коэффициента на 31 декабря 2020 г. значительно ниже нормативного значения.

на 31 декабря 2020 г. значение коэффициента обеспеченности материальных запасов составило **-46,45**. в течение анализируемого периода отмечено весьма значительное, на **70,16**, повышение коэффициента обеспеченности материальных запасов. по состоянию на 31.12.2020 значение коэффициента обеспеченности материальных запасов не удовлетворяет нормативному, находясь в области критических значений.

Коэффициент краткосрочной задолженности организации показывает на отсутствие долгосрочной задолженности при 100% краткосрочной.

2.4. Ликвидность

Показатель ликвидности	Значение показателя		Изменение показателя (гр.3 - гр.2)	Расчет, рекомендованное значение
	31.12.2019	31.12.2020		
1. Коэффициент текущей (общей) ликвидности	3,98	4,15	+0,17	Отношение текущих активов к краткосрочным обязательствам. нормальное значение: 2 и более.
2. Коэффициент быстрой (промежуточной) ликвидности	3,93	3,97	+0,04	Отношение ликвидных активов к краткосрочным обязательствам. нормальное значение: 1 и более.
3. Коэффициент абсолютной ликвидности	2,88	3,02	+0,14	Отношение высоколиквидных активов к краткосрочным обязательствам. нормальное значение: 0,2 и более.

[На конец периода] значение коэффициента текущей ликвидности (4,15) соответствует норме. [За весь период] коэффициент текущей ликвидности вырос на 0,17.

Коэффициент быстрой ликвидности также имеет значение, укладывающееся в норму (3,97). Это означает, что у ЧАСТНОЕ УЧРЕЖДЕНИЕ ЗДРАВООХРАНЕНИЯ "ПОЛИКЛИНИКА "РЖД-МЕДИЦИНА" ГОРОДА КЕМЬ" достаточно активов, которые можно в сжатые сроки перевести в денежные средства и погасить краткосрочную кредиторскую задолженность.

Третий из коэффициентов, характеризующий способность организации погасить всю или часть краткосрочной задолженности за счет денежных средств и краткосрочных финансовых вложений, имеет значение, соответствующее допустимому (3,02). [За весь период] коэффициент абсолютной ликвидности вырос на 0,14.

3. Анализ эффективности деятельности организации

3.1. Обзор результатов деятельности

В приведенной ниже таблице обобщены основные финансовые результаты деятельности ЧАСТНОЕ УЧРЕЖДЕНИЕ ЗДРАВООХРАНЕНИЯ "ПОЛИКЛИНИКА "РЖД-МЕДИЦИНА" ГОРОДА КЕМЬ" в течение анализируемого периода и аналогичный период прошлого года.

Как видно из "Отчета о финансовых результатах", в течение анализируемого периода организация получила прибыль от продаж в размере 3 654 тыс. руб., что составило 3,6% от выручки. По сравнению с аналогичным периодом прошлого года прибыль от продаж выросла на 1 950 тыс. руб., или на 114,4%.

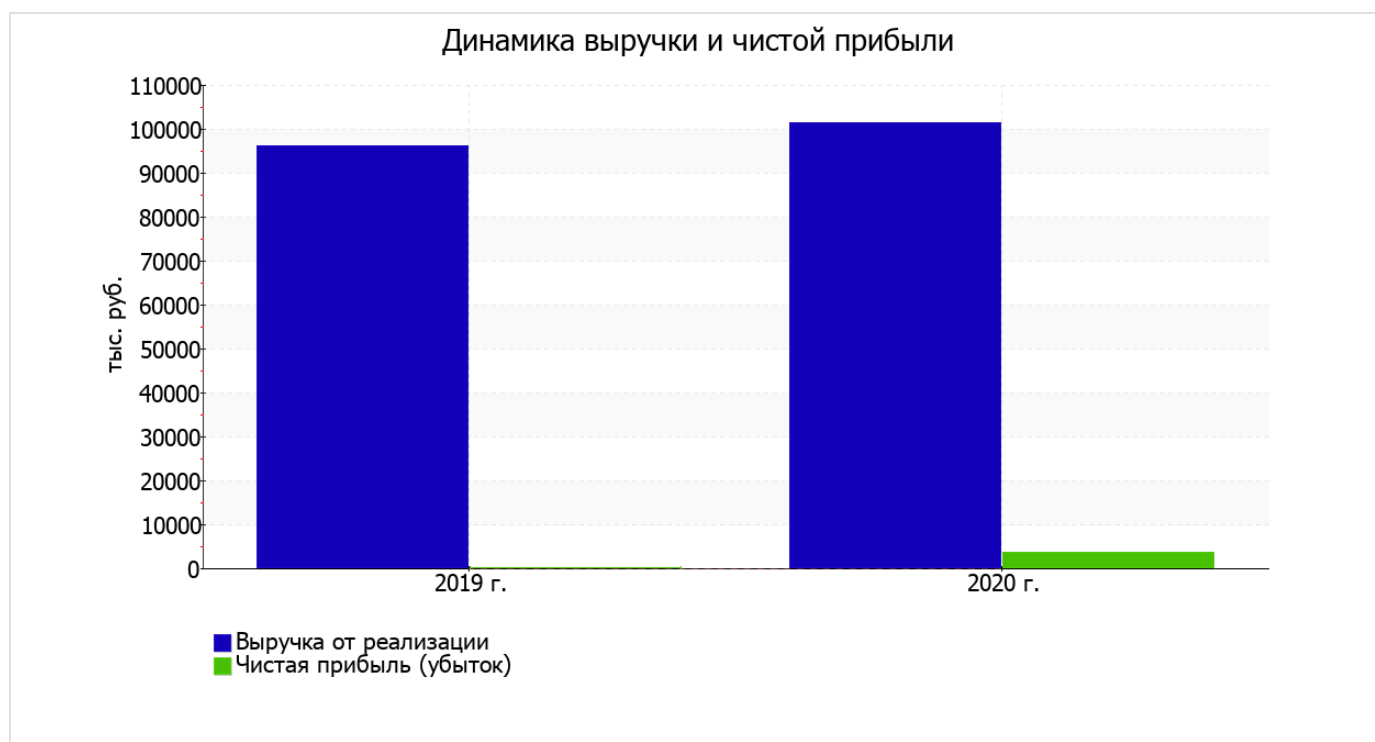
По сравнению с прошлым периодом в текущем увеличилась как выручка от продаж, так и расходы по обычным видам деятельности (на 5 175 и 3 225 тыс. руб. соответственно). Причем в процентном отношении изменение выручки (+5,4%) опережает изменение расходов (+3,4%)

Изучая расходы по обычным видам деятельности, следует отметить, что организация как и в прошлом году не использовала возможность учитывать общехозяйственные расходы в качестве условно-постоянных, включая их ежемесячно в себестоимость производимой продукции (выполняемых работ, оказываемых услуг). Поэтому показатель "Управленческие расходы" за отчетный период в форме №2 отсутствует.

убыток от прочих операций за весь анализируемый период составил 140 тыс. руб., что на 1 459 тыс. руб. (91,2%) меньше, чем убыток за аналогичный период прошлого года.

Показатель	Значение показателя, тыс. руб.		Изменение показателя		Средне-годовая величина, тыс. руб.
	2019 г.	2020 г.	тыс. руб. (гр.3 - гр.2)	± % ((3-2) : 2)	
1. Выручка	96 123	101 298	+5 175	+5,4	98 711
2. Расходы по обычным видам деятельности	94 419	97 644	+3 225	+3,4	96 032
3. Прибыль (убыток) от продаж (1-2)	1 704	3 654	+1 950	+114,4	2 679
4. Прочие доходы и расходы, кроме процентов к уплате	-1 599	-140	+1 459	↑	-870
5. ЕВІТ (прибыль до уплаты процентов и налогов) (3+4)	105	3 514	+3 409	+33,5 раза	1 810
6. Проценты к уплате	–	–	–	–	–
7. Налог на прибыль, изменение налоговых активов и прочее	–	–	–	–	–
8. Чистая прибыль (убыток) (5-6+7)	105	3 514	+3 409	+33,5 раза	1 810
Справочно: Совокупный финансовый результат периода	105	3 514	+3 409	+33,5 раза	1 810
Изменение за период нераспределенной прибыли (непокрытого убытка) по данным бухгалтерского баланса (измен. стр. 1370)	x	–	x	x	x

Ниже на графике наглядно представлено изменение выручки и прибыли ЧАСТНОЕ УЧРЕЖДЕНИЕ ЗДРАВООХРАНЕНИЯ "ПОЛИКЛИНИКА "РЖД-МЕДИЦИНА" ГОРОДА КЕМЬ" в течение всего анализируемого периода.



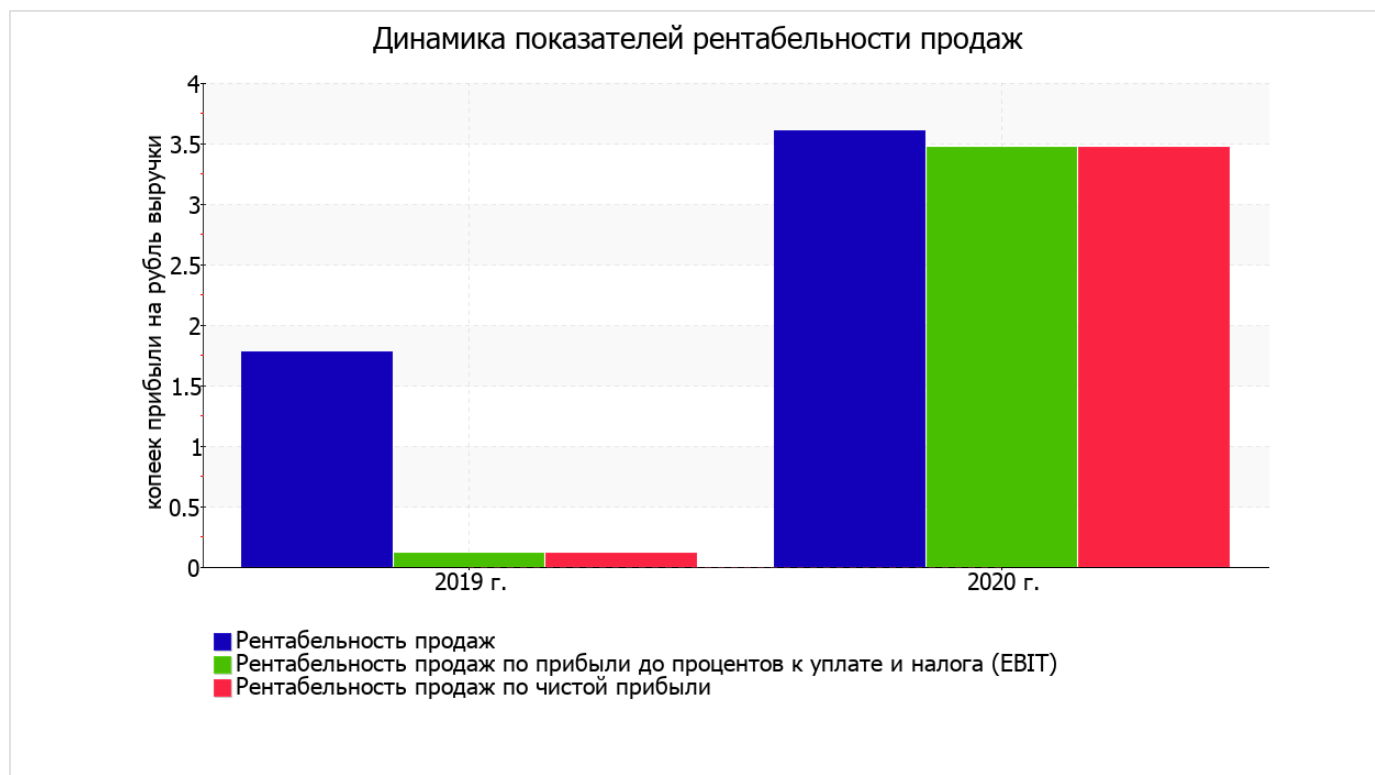
3.2. Анализ рентабельности

Показатели рентабельности	Значения показателя (в %, или в копейках с рубля)		Изменение показателя	
	2019 г.	2020 г.	коп., (гр.3 - гр.2)	± % ((3-2) : 2)
1. Рентабельность продаж (величина прибыли от продаж в каждом рубле выручки). нормальное значение для данной отрасли: 8% и более.	1,8	3,6	+1,8	+103,5
2. Рентабельность продаж по ЕВІТ (величина прибыли от продаж до уплаты процентов и налогов в каждом рубле выручки).	0,1	3,5	+3,4	+31,8 раза
3. Рентабельность продаж по чистой прибыли (величина чистой прибыли в каждом рубле выручки). нормальное значение для данной отрасли: 5% и более.	0,1	3,5	+3,4	+31,8 раза

[За последний период] организация получила прибыль как от продаж, так и в целом от финансово-хозяйственной деятельности, что и обусловило положительные значения всех трех представленных в таблице показателей рентабельности.

[За последний период] организация по обычным видам деятельности получила прибыль в размере **3,6** копеек с каждого рубля выручки от реализации. К тому же имеет место рост рентабельности продаж по сравнению с данным показателем за аналогичный период года, предшествующего отчётному, (**+1,8** коп.).

Показатель рентабельности, рассчитанный как отношение прибыли до процентов к уплате и налогообложения (ЕВІТ) к выручке организации, за последний год составил **3,5%**. Это значит, что в каждом рубле выручки ЧАСТНОЕ УЧРЕЖДЕНИЕ ЗДРАВООХРАНЕНИЯ "ПОЛИКЛИНИКА "РЖД-МЕДИЦИНА" ГОРОДА КЕМЬ" содержалось **3,5** коп. прибыли до налогообложения и процентов к уплате.



Рентабельность использования вложенного в предпринимательскую деятельность капитала представлена в следующей таблице.

Показатель рентабельности	Значение показателя, %	Расчет показателя
	2020 г.	
Рентабельность собственного капитала (ROE)	–	Отношение чистой прибыли к средней величине собственного капитала. нормальное значение: 18% и более.
Рентабельность активов (ROA)	5	Отношение чистой прибыли к средней стоимости активов. нормальное значение: не менее 12%.
Прибыль на задействованный капитал (ROCE)	–	Отношение прибыли до уплаты процентов и налогов (ЕВІТ) к собственному капиталу и долгосрочным обязательствам.

Поскольку у организации фактически отсутствовал собственный капитал (в среднем составил отрицательную величину: 0 тыс. руб. на последний день анализируемого периода и 0 тыс. руб. по итогам предыдущего года), значение показателя рентабельности собственного капитала за 2020 год отсутствует.

за 2020 год значение рентабельности активов (5%) не укладывается в норму.

3.3. Деловая активность (оборачиваемость активов и обязательств)

Далее в таблице рассчитаны показатели оборачиваемости ряда активов, характеризующие скорость возврата вложенных в предпринимательскую деятельность средств, а также показатель оборачиваемости кредиторской задолженности при расчетах с поставщиками и подрядчиками.

Показатель оборачиваемости	Значение в днях	Коэфф. 2020 г.
	2020 г.	
Оборачиваемость оборотных средств (отношение средней величины оборотных активов к среднедневной выручке*; нормальное значение для данной отрасли: 58 и менее дн.)	92	4
Оборачиваемость запасов (отношение средней стоимости запасов к среднедневной себестоимости проданных товаров; нормальное значение для данной отрасли: не более 7 дн.)	3	131,3
Оборачиваемость дебиторской задолженности (отношение средней величины дебиторской задолженности к среднедневной выручке; нормальное значение для данной отрасли: 19 и менее дн.)	22	16,3
Оборачиваемость кредиторской задолженности (отношение средней величины кредиторской задолженности к среднедневной выручке)	21	17,2
Оборачиваемость активов (отношение средней стоимости активов к среднедневной выручке; нормальное значение для данной отрасли: 126 и менее дн.)	255	1,4
Оборачиваемость собственного капитала (отношение средней величины собственного капитала к среднедневной выручке)	0	–

* Приведен расчет показателя в днях. Значение коэффициента равно отношению 365 к значению показателя в днях.

Оборачиваемость активов в течение анализируемого периода показывает, что организация получает выручку, равную сумме всех имеющихся активов за 255 календарных дней. При этом требуется 3 дня, чтобы расходы организации по обычным видам деятельности составили величину среднегодового остатка материально-производственных запасов.

4. Выводы по результатам анализа

Ниже по качественному признаку обобщены важнейшие показатели финансового положения и результаты деятельности ЧАСТНОЕ УЧРЕЖДЕНИЕ ЗДРАВООХРАНЕНИЯ "ПОЛИКЛИНИКА "РЖД-МЕДИЦИНА" ГОРОДА КЕМЬ" в течение анализируемого периода.

Среди показателей, имеющих исключительно хорошие значения, можно выделить такие:

- чистые активы превышают уставный капитал, к тому же они увеличились за анализируемый период;
- коэффициент текущей (общей) ликвидности полностью соответствует нормальному значению;
- полностью соответствует нормальному значению коэффициент быстрой (промежуточной) ликвидности;
- полностью соответствует нормативному значению коэффициент абсолютной ликвидности;
- рост рентабельности продаж (+1,8 процентных пункта от рентабельности 1,8% за такой же период прошлого года);
- за период с 01.01.2020 по 31.12.2020 получена прибыль от продаж (3 654 тыс. руб.), более того наблюдалась положительная динамика по сравнению с аналогичным периодом прошлого года (+1 950 тыс. руб.);
- прибыль от финансово-хозяйственной деятельности за последний год составила 3 514 тыс. руб. (+3 409 тыс. руб. по сравнению с аналогичным периодом прошлого года);
- рост прибыли до процентов к уплате и налогообложения (ЕВІТ) на рубль выручки организации (+3,4 коп. к 0,1 коп. с рубля выручки за такой же период прошлого года).

Среди показателей финансового положения организации, имеющих критические значения, можно выделить такие:

- значение коэффициента обеспеченности собственными оборотными средствами можно считать критическим (-2,04);
- коэффициент покрытия инвестиций значительно ниже нормы (доля собственного капитала и долгосрочных обязательств в общей сумме капитала организации составляет 0% (нормальное значение для данной отрасли: 80% и более);
- критическое финансовое положение по величине собственных оборотных средств.

Положительно финансовое положение организации характеризует следующий показатель – хорошее соотношение активов по степени ликвидности и обязательств по сроку погашения.

Показателем, негативно характеризующим результаты деятельности организации, является следующий – недостаточная рентабельность активов (5% за период 01.01–31.12.2020).

Согласно полученным показателям финансовое положение ЧАСТНОЕ УЧРЕЖДЕНИЕ ЗДРАВООХРАНЕНИЯ "ПОЛИКЛИНИКА "РЖД-МЕДИЦИНА" ГОРОДА КЕМЬ" можно оценить как удовлетворительное – основные показатели укладывается в норматив или близки к нему. Финансовое состояние организации позволяет осуществлять эффективную финансово-хозяйственную деятельность, сохраняя возможность для привлечения необходимых кредитных ресурсов.