

**2. Основные средства
2.1 Наличие и движение основных средств**

Наименование показателя	Код	Период	На начало года		Изменения за период						На конец периода		
			Первоначальная стоимость	Накопленная амортизация	Поступило	Выбыло объектов		Начислено амортизации	Переоценка		Первоначальная стоимость	Накопленная амортизация	
						Первоначальная стоимость	Накопленная амортизация		Первоначальная стоимость	Накопленная амортизация			
Основные средства (без учета доходных вложений в материальные ценности) - всего	5200	За 2020 г.	-	-	91	-	-	-	(11)	-	-	91	(11)
в том числе:	5210	За 2019 г.	-	-	-	-	-	-	-	-	-	-	-
Машины и оборудование	5201	За 2020 г.	-	-	91	-	-	-	(11)	-	-	91	(11)
Учтено в составе доходных вложений в материальные ценности - всего	5220	За 2020 г.	-	-	-	-	-	-	-	-	-	-	-
	5230	За 2019 г.	-	-	-	-	-	-	-	-	-	-	-

2.2 Незавершенные капитальные вложения

Наименование показателя	Код	Период	Изменения за период		На конец периода
			На начало года	Изменения за период	
			Затраты за период	Списано	Принято к учету в качестве основных средств или увеличена стоимость
Незавершенное строительство и незаконченные операции по приобретению, модернизации и т.п. основных средств -	5240	За 2020 г.	-	-	-
Всего	5250	За 2019 г.	-	-	-


2.3 Изменение стоимости основных средств в результате достройки, дооборудования,

Наименование показателя	Код	3а 2020 г.	3а 2019 г.
Увеличение стоимости объектов основных средств в результате достройки, дооборудования, реконструкции - всего	5260	-	-
Уменьшение стоимости объектов основных средств в результате частичной ликвидации - всего	5270	-	-

2.4 Иное использование основных средств

Наименование показателя	Код	На 31 декабря 2020 г.	На 31 декабря 2019 г.	На 31 декабря 2018 г.
Переданные в аренду основные средства, числящиеся на балансе	5280	-	-	-
Переданные в аренду основные средства, числящиеся за балансом	5281	-	-	-
Полученные в аренду основные средства, числящиеся на балансе	5282	-	-	-
Полученные в аренду основные средства, числящиеся за балансом	5283	13824	-	-
Объекты недвижимости, принятые в эксплуатацию и фактически используемые, находящиеся в процессе государственной	5284	-	-	-
Основные средства, переведенные на консервацию	5285	-	-	-
Иное использование основных средств (залог и др.)	5286	-	-	-

Руководитель Самарин Андрей Михайлович
(подпись) (расшифровка подписи)



18 февраля 2021 г.


3. Финансовые вложения
3.1 Наличие и движение финансовых вложений

Наименование показателя	Код	Период	На начало года			Изменения за период				На конец периода		
			Первоначальная стоимость	Накопленная корректировка	Поступило	Выбыло (погашено)	Накопленная корректировка	Начисление процентов (включая доведение первоначальной стоимости до номинальной)	Текущей рыночной стоимости (убытков от обесценения)	Первоначальная стоимость	Накопленная корректировка	
												За 2020 г.
Долгосрочные - всего	5301	За 2020 г.	-	-	-	-	-	-	-	-	-	-
	5311	За 2019 г.	-	-	-	-	-	-	-	-	-	-
Краткосрочные - всего	5305	За 2020 г.	-	-	3000	(3000)	-	-	-	-	-	-
	5315	За 2019 г.	-	-	-	-	-	-	-	-	-	-
в том числе:												
Долговые ценные бумаги	5306	За 2020 г.	-	-	3000	(3000)	-	-	-	-	-	-
	5316	За 2019 г.	-	-	-	-	-	-	-	-	-	-
Финансовых вложений - итого	5300	За 2020 г.	-	-	3000	(3000)	-	-	-	-	-	-
	5310	За 2019 г.	-	-	-	-	-	-	-	-	-	-

3.2 Иное использование финансовых вложений

Наименование показателя	Код	На 31 декабря 2020 г.	На 31 декабря 2019 г.	На 31 декабря 2018 г.
Финансовые вложения, находящиеся в залоге - всего	5320	-	-	-
Финансовые вложения, переданные третьим лицам (кроме продажи) - всего	5325	-	-	-
Иное использование финансовых вложений	5329	-	-	-

Руководитель (подпись) Самарин Андрей Михайлович
(расшифровка подписи)



18 февраля 2021 г. И.М.С.

4. Запасы
4.1 Наличие и движение запасов

Наименование показателя	Код	Период	На начало года		Изменения за период				На конец периода		
			Себестоимость	Величина резерва под снижение стоимости	Поступления и затраты	Выбыло		Убыток от снижения стоимости	Оборот запасов между их группами (видами)	Себестоимость	Величина резерва под снижение стоимости
						Себестоимость	Резерв под снижение стоимости				
Запасы - всего	5400	За 2020 г.	713	-	970912	(856584)	-	X	115041	-	
в том числе:	5420	За 2019 г.	-	-	10587	(9874)	-	X	713	-	
Сырье и материалы	5402	За 2020 г.	-	-	1611	(1598)	-	-	-	13	
	5422	За 2019 г.	-	-	-	-	-	-	-	-	
Товары	5402	За 2020 г.	713	-	969301	(854986)	-	-	115028	-	
	5422	За 2019 г.	-	-	10587	(9874)	-	-	713	-	

4.2 Запасы в залоге

Наименование показателя	Код	На 31 декабря 2020 г.	На 31 декабря 2019 г.	На 31 декабря 2018 г.
Запасы, не оплаченные на отчетную дату - всего	5440	-	-	-
Запасы, находящиеся в залоге по договору - всего	5445	-	-	-

Руководитель _____
(подпись) Самарин Андрей Михайлович
(расшифровка подписи)

19 февраля 2021 г.



5. Дебиторская и кредиторская задолженность
5.1 Наличие и движение дебиторской задолженности

Наименование показателя	Код	Период	На начало года			Изменения за период				На конец периода			
			Учтенная по условиям договора	Величина резерва по сомнительным долгам	В результате хозяйственных операций (сумма долга по сделке, операциям)	Поступление	Выбыло		Перевод из долго- в кратко- срочную задолженность	Учтенная по условиям договора	Величина резерва по сомнительным долгам		
							Погашение	Списание на финансовый результат				Восста- новление резерва	
Долгосрочная дебиторская задолженность - всего	5501	За 2020 г.	-	-	-	-	-	-	-	-	-	-	-
	5521	За 2019 г.	-	-	-	-	-	-	-	-	-	-	-
Краткосрочная дебиторская задолженность - всего	5510	За 2020 г.	552	-	62091	(185)	-	-	-	-	62458	-	-
в том числе:	5530	За 2019 г.	-	-	552	-	-	-	-	-	552	-	-
по расчетам с поставщиками и подрядчиками	5511	За 2020 г.	370	-	12270	(3)	-	-	-	-	12637	-	-
	5531	За 2019 г.	-	-	370	-	-	-	-	-	370	-	-
по расчетам с покупателями и заказчиками	5512	За 2020 г.	-	-	49530	-	-	-	-	-	49530	-	-
	5532	За 2019 г.	-	-	-	-	-	-	-	-	-	-	-
расчеты по налогам и сборам	5513	За 2020 г.	182	-	-	(182)	-	-	-	-	-	-	-
	5533	За 2019 г.	-	-	182	-	-	-	-	-	182	-	-
расчеты с разными дебиторами и кредиторами	5514	За 2020 г.	-	-	291	-	-	-	-	-	291	-	-
	5534	За 2019 г.	-	-	291	-	-	-	-	-	291	-	-
Итого	5500	За 2020 г.	552	-	62091	(185)	-	-	-	-	62458	-	-
	5520	За 2019 г.	-	-	552	-	-	-	-	-	552	-	-

5.2 Просроченная дебиторская задолженность

Наименование показателя	Код	На 31 декабря 2020 г.		На 31 декабря 2019 г.		На 31 декабря 2018 г.	
		Учтенная по условиям договора	Балансовая стоимость	Учтенная по условиям договора	Балансовая стоимость	Учтенная по условиям договора	Балансовая стоимость
Всего	5540	-	-	-	-	-	-

5.3 Наличие и движение кредиторской задолженности


Наименование показателя	Код	Период	Остаток на начало года	Изменения за период				Перевод из долго- в краткосрочную задолженность	Остаток на конец периода
				Поступление		Выбыло			
				В результате хозяйственных операций (сумма долга по сделке, операции)	Причитающиеся проценты штрафы и иные начисления	Погашение	Списание на финансовый результат		
Долгосрочная кредиторская задолженность - всего	5551 5571	3я 2020 г. 3я 2019 г.	1256 -	84194 1256	- -	- -	- -	85450 1256	
в том числе:									
Долгосрочные обязательства по кредитам и займам	5552 5572	3я 2020 г. 3я 2019 г.	1256 -	84194 1256	- -	- -	- -	85450 1256	
Краткосрочная кредиторская задолженность - всего	5560 5580	3я 2020 г. 3я 2019 г.	406 -	79407 406	294 -	(406) -	- -	79700 406	
в том числе:									
краткосрочные обязательства по кредитам и займам	5561 5581	3я 2020 г. 3я 2019 г.	- -	6891 -	294 -	- -	- -	7186 -	
по расчетам с поставщиками и подрядчиками	5562 5582	3я 2020 г. 3я 2019 г.	- -	43059 -	- -	- -	- -	43058 -	
по расчетам с покупателями и заказчиками	5563 5583	3я 2020 г. 3я 2019 г.	406 -	28408 406	- -	(406) -	- -	28407 406	
по расчетам по налогам и сборам	5564 5584	3я 2020 г. 3я 2019 г.	- -	1049 -	- -	- -	- -	1049 -	
Итого	5550 5570	3я 2020 г. 3я 2019 г.	1662 -	163601 1662	294 -	(406) -	X X	165150 1662	

5.4 Просроченная кредиторская задолженность

Наименование показателя	Код	На	
		31 декабря 2020 г.	31 декабря 2019 г.
Всего	5590	-	-

Руководитель Самарин Андрей Михайлович
(подпись) (расшифровка подписи)


19 февраля 2021 г.



6. Затраты на производство

Наименование показателя	Код	За 2020 г.	За 2019 г.
Материальные затраты	5610	876242	9733
Расходы на оплату труда	5620	13648	244
Отчисления на социальные нужды	5630	3206	74
Амортизация	5640	11	-
Прочие затраты	5650	2014	1431
Итого по элементам	5660	895122	11482
Изменение остатков (прирост[-]):	5670	-	-
Изменение остатков (уменьшение[+]):	5680	-	-
Итого расходы по обычным видам	5600	895122	11482

Руководитель _____
 (подпись) **Самарин Андрей Михайлович**
 (расшифровка подписи)



19 февраля 2021 г.