

Пояснительная записка к бухгалтерской отчетности

1. Сведения об организации

Наименование юридического лица:

ОБЩЕСТВО С ОГРАНИЧЕННОЙ ОТВЕТСТВЕННОСТЬЮ "ЛОПАТИНСКОЕ ПАССАЖИРСКОЕ АВТОТРАНСПОРТНОЕ ПРЕДПРИЯТИЕ"

Идентификационный номер налогоплательщика (ИНН): 5820005076

Код причины постановки на учет (КПП): 582001001

Основным видом деятельности, который является преобладающим и имеет приоритетное значение для организации, является деятельность прочего сухопутного транспорта по регулярным внутригородским и пригородным пассажирским перевозкам (ОКВЭД 49.31.2).

2. Анализ финансового положения

2.1. Структура имущества и источники его формирования

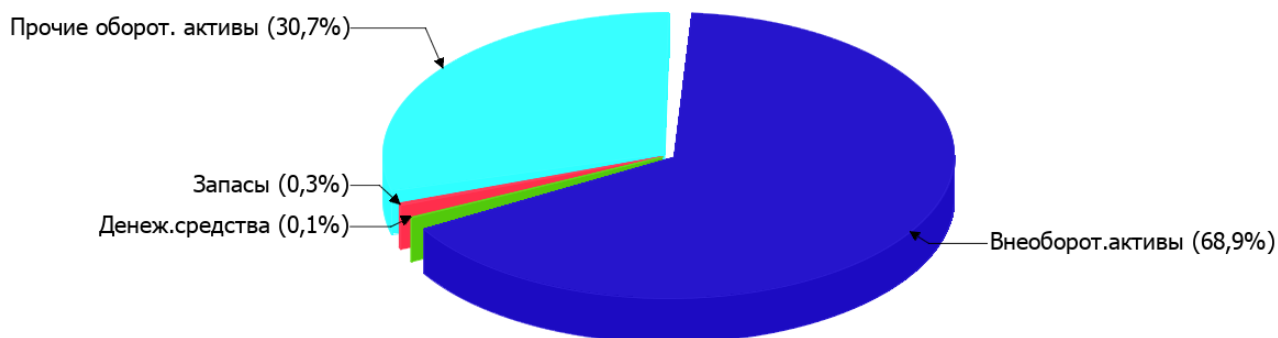
Показатель	Значение показателя				Изменение за анализируемый период	
	в тыс. руб.		в % к валюте баланса		тыс. руб. (гр.3- гр.2)	± % ((гр.3- гр.2) : гр.2)
	31.12.2019	31.12.2020	на начало анализируемого периода (31.12.2019)	на конец анализируемого периода (31.12.2020)		
Актив						
Внеоборотные активы	3 773	3 102	82,5	68,9	-671	-17,8
Оборотные	803	1 398	17,5	31,1	+595	+74,1
Пассив						
Собственный капитал	3 947	3 947	86,3	87,7	–	–
Долгосрочные обязательства	–	–	–	–	–	–
Краткосрочные обязательства	629	553	13,7	12,3	-76	-12,1
Валюта баланса	4 576	4 500	100	100	-76	-1,7

* Без доходов будущих периодов, включенных в собственный капитал.

Из представленных в первой части таблицы данных видно, что на 31.12.2020 в активах организации доля текущих активов составляет 1/3, а внеоборотных средств – 2/3. Активы организации за весь период практически не изменились. При фактической неизменности величины активов собственный капитал остался неизменным, что негативно характеризует динамику изменения имущественного положения организации.

Структура активов организации в разрезе основных групп представлена ниже на диаграмме:

Структура активов организации на 31 декабря 2020 г.



Снижение активов организации связано, в первую очередь, со снижением показателя по строке "материальные внеоборотные активы" на **671** тыс. руб. (или **99,9%** вклада в снижение активов).

Одновременно, в пассиве баланса снижение произошло по строке "кредиторская задолженность" (**-76** тыс. руб., или **100%** вклада в снижение пассивов организации в течение анализируемого периода).

Среди положительно изменившихся статей баланса можно выделить "финансовые и другие оборотные активы" в активе (**+583** тыс. руб.).

собственный капитал организации на последний день анализируемого периода равнялся **3 947,0** тыс. руб. в течение анализируемого периода не отмечено изменение собственного капитала.

2.2. Оценка стоимости чистых активов организации

Показатель	Значение показателя				Изменение	
	в тыс. руб.		в % к валюте баланса		тыс. руб. (гр.3-гр.2)	± % ((гр.3- гр.2) : гр.2)
	31.12.2019	31.12.2020	на начало анализируемого периода (31.12.2019)	на конец анализируемого периода (31.12.2020)		
1. Чистые активы	3 947	3 947	86,3	87,7	–	–

Имеющаяся величина чистых активов положительно характеризует финансовое положение, полностью удовлетворяя требованиям нормативных актов к величине чистых активов организации.

2.3. Анализ финансовой устойчивости организации

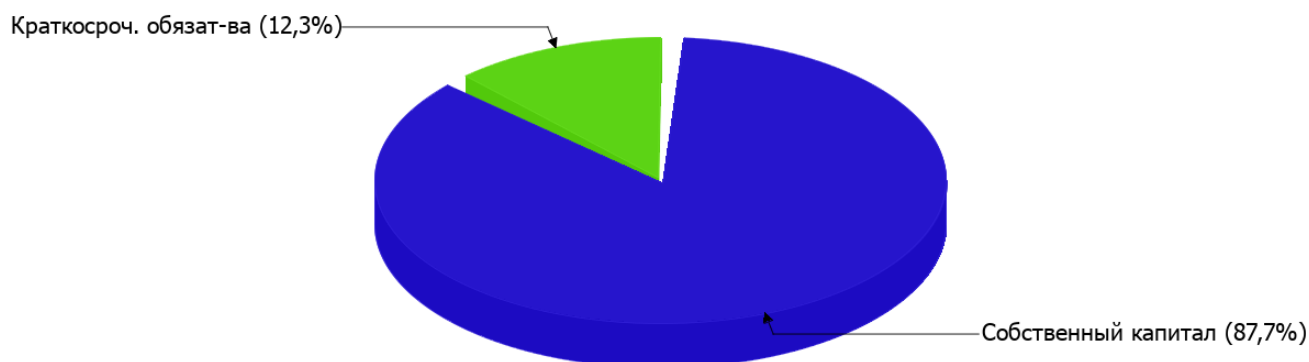
2.3.1. Основные показатели финансовой устойчивости организации

Показатель	Значение показателя		Изменение показателя (гр.3-гр.2)	Описание показателя и его нормативное значение
	31.12.2019	31.12.2020		
Коэффициент автономии	0,86	0,88	+0,02	Отношение собственного капитала к общей сумме капитала. нормальное значение для данной отрасли: 0,5 и более (оптимальное 0,6-0,7).
Коэффициент обеспеченности собственными оборотными средствами	0,22	0,6	+0,38	Отношение собственных оборотных средств к оборотным активам. нормальное значение: 0,1 и более.
Коэффициент покрытия инвестиций	0,86	0,88	+0,02	Отношение собственного капитала и долгосрочных обязательств к общей сумме капитала. нормальное значение: 0,75 и более.
Коэффициент обеспеченности запасов	–	65	+65	Отношение собственных оборотных средств к стоимости запасов. нормальное значение: не менее 0,5.
Коэффициент краткосрочной задолженности	1	1	–	Отношение краткосрочной задолженности к общей сумме задолженности.

Коэффициент автономии организации на 31.12.2020 составил **0,88**. Данный коэффициент характеризует степень зависимости организации от заемного капитала. Полученное здесь значение говорит о неоправданно высокой доли собственного капитала (**88%**) в общем капитале; организация слишком осторожно относится к привлечению заемных денежных средств. за год коэффициент автономии вырос всего лишь на **0,02**.

Структура капитала организации представлена ниже на диаграмме: При этом необходимо отметить, что долгосрочные обязательства не нашли отражение на диаграмме ввиду их отсутствия.

Структура капитала организации на 31 декабря 2020 г.



на 31.12.2020 коэффициент обеспеченности собственными оборотными средствами равнялся **0,6**. за весь анализируемый период коэффициент обеспеченности собственными оборотными средствами очень сильно вырос (на **0,38**). на 31 декабря 2020 г. коэффициент демонстрирует очень хорошее значение.

за последний год отмечено незначительное повышение коэффициента покрытия инвестиций до **0,88**. Значение коэффициента на 31.12.2020 вполне соответствует норме.

коэффициент обеспеченности материальных запасов на 31.12.2020 составил **65**. коэффициент обеспеченности материальных запасов за весь анализируемый период возрос на **65**. коэффициент обеспеченности материальных запасов на последний день анализируемого периода демонстрирует исключительно хорошее значение.

Коэффициент краткосрочной задолженности ОБЩЕСТВО С ОГРАНИЧЕННОЙ ОТВЕТСТВЕННОСТЬЮ "ЛОПАТИНСКОЕ ПАССАЖИРСКОЕ АВТОТРАНСПОРТНОЕ ПРЕДПРИЯТИЕ" показывает на отсутствие долгосрочной задолженности при 100% краткосрочной.

2.4. Ликвидность

Показатель ликвидности	Значение показателя		Изменение показателя (гр.3 - гр.2)	Расчет, рекомендованное значение
	31.12.2019	31.12.2020		
Коэффициент текущей (общей) ликвидности	1,28	2,53	+1,25	Отношение текущих активов к краткосрочным обязательствам. нормальное значение для данной отрасли: не менее 1,7.
Коэффициент абсолютной ликвидности	0,01	0,01	–	Отношение денежных средств и их эквивалентов к краткосрочным обязательствам. нормальное значение: 0,2 и более.

[На конец периода] коэффициент текущей (общей) ликвидности полностью укладывается в норму (**2,53** при нормативном значении 1,7). При этом за весь рассматриваемый период коэффициент текущей ликвидности вырос на **1,25**.

Коэффициент абсолютной ликвидности имеет значение ниже нормы (**0,01**). С начала периода коэффициент абсолютной ликвидности остался неизменным.

3. Анализ эффективности деятельности организации

3.1. Обзор результатов деятельности

Основные финансовые результаты деятельности ОБЩЕСТВО С ОГРАНИЧЕННОЙ ОТВЕТСТВЕННОСТЬЮ "ЛОПАТИНСКОЕ ПАССАЖИРСКОЕ АВТОТРАНСПОРТНОЕ ПРЕДПРИЯТИЕ" в течение анализируемого периода приведены ниже в таблице.

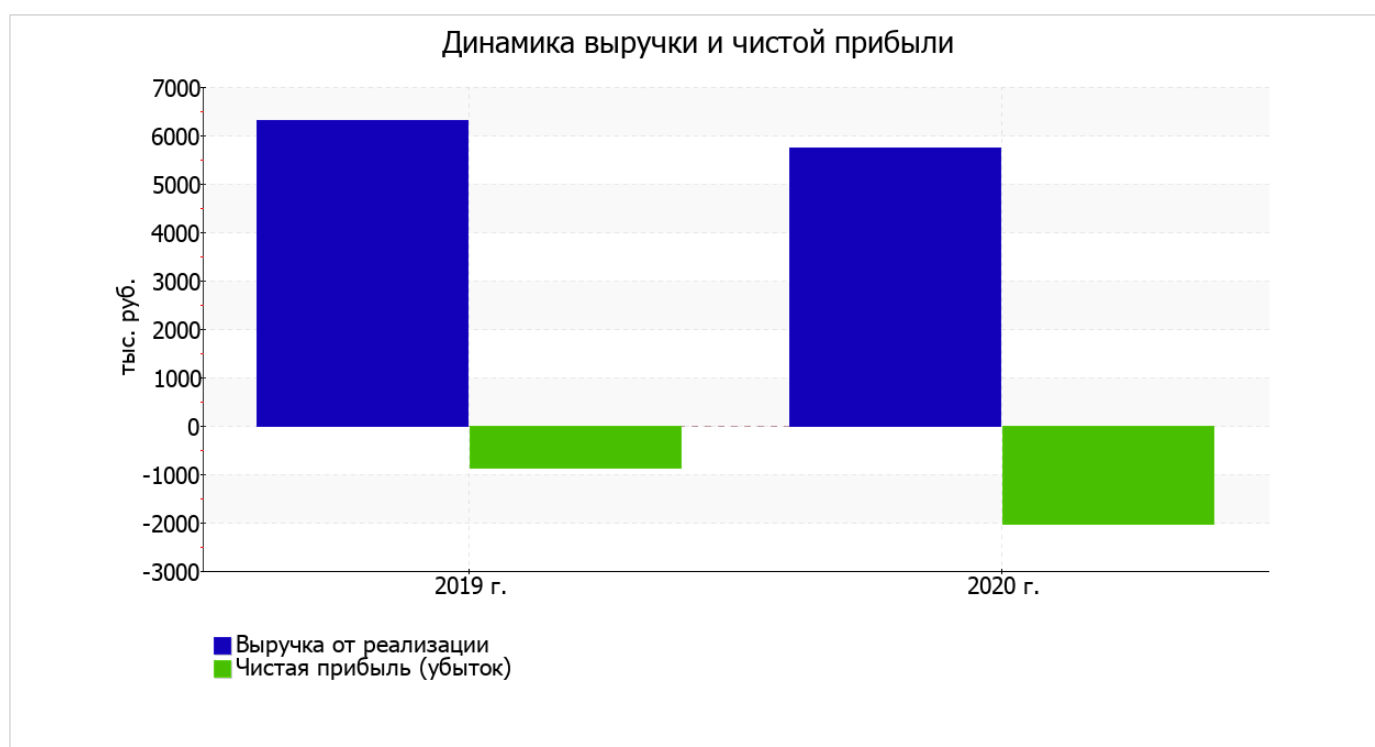
Из "Отчета о финансовых результатах" следует, что в течение анализируемого периода организация получила убыток от продаж в размере **2 231** тыс. руб., что составило 38,8% от выручки. По сравнению с аналогичным периодом прошлого года убыток от продаж вырос на **1 253** тыс. руб., или на **128,1%**.

По сравнению с прошлым периодом в текущем наблюдалось снижение выручки от продаж на **565** тыс. руб. при одновременном увеличении на **688** тыс. руб. расходов по обычной деятельности.

Показатель	Значение показателя, тыс. руб.		Изменение показателя		Средне- годовая величина, тыс. руб.
	2019 г.	2020 г.	тыс. руб. (гр.3 - гр.2)	± % ((3-2) : 2)	
1. Выручка	6 315	5 750	-565	-8,9	6 033
2. Расходы по обычным видам деятельности	7 293	7 981	+688	+9,4	7 637
3. Прибыль (убыток) от продаж (1-2)	-978	-2 231	-1 253	↓	-1 605

Показатель	Значение показателя, тыс. руб.		Изменение показателя		Средне- годовая величина, тыс. руб.
	2019 г.	2020 г.	тыс. руб. (гр.3 - гр.2)	± % ((3-2) : 2)	
4. Прочие доходы и расходы, кроме процентов к уплате	15	194	+179	+12,9 раза	105
5. ЕВІТ (прибыль до уплаты процентов и налогов) (3+4)	-963	-2 037	-1 074	↓	-1 500
6. Проценты к уплате	–	–	–	–	–
7. Налоги на прибыль (доходы)	-91	–	+91	↑	-46
8. Чистая прибыль (убыток) (5-6-7)	-872	-2 037	-1 165	↓	-1 455

Ниже на графике наглядно представлено изменение выручки и прибыли ОБЩЕСТВО С ОГРАНИЧЕННОЙ ОТВЕТСТВЕННОСТЬЮ "ЛОПАТИНСКОЕ ПАССАЖИРСКОЕ АВТОТРАНСПОРТНОЕ ПРЕДПРИЯТИЕ" в течение всего анализируемого периода.



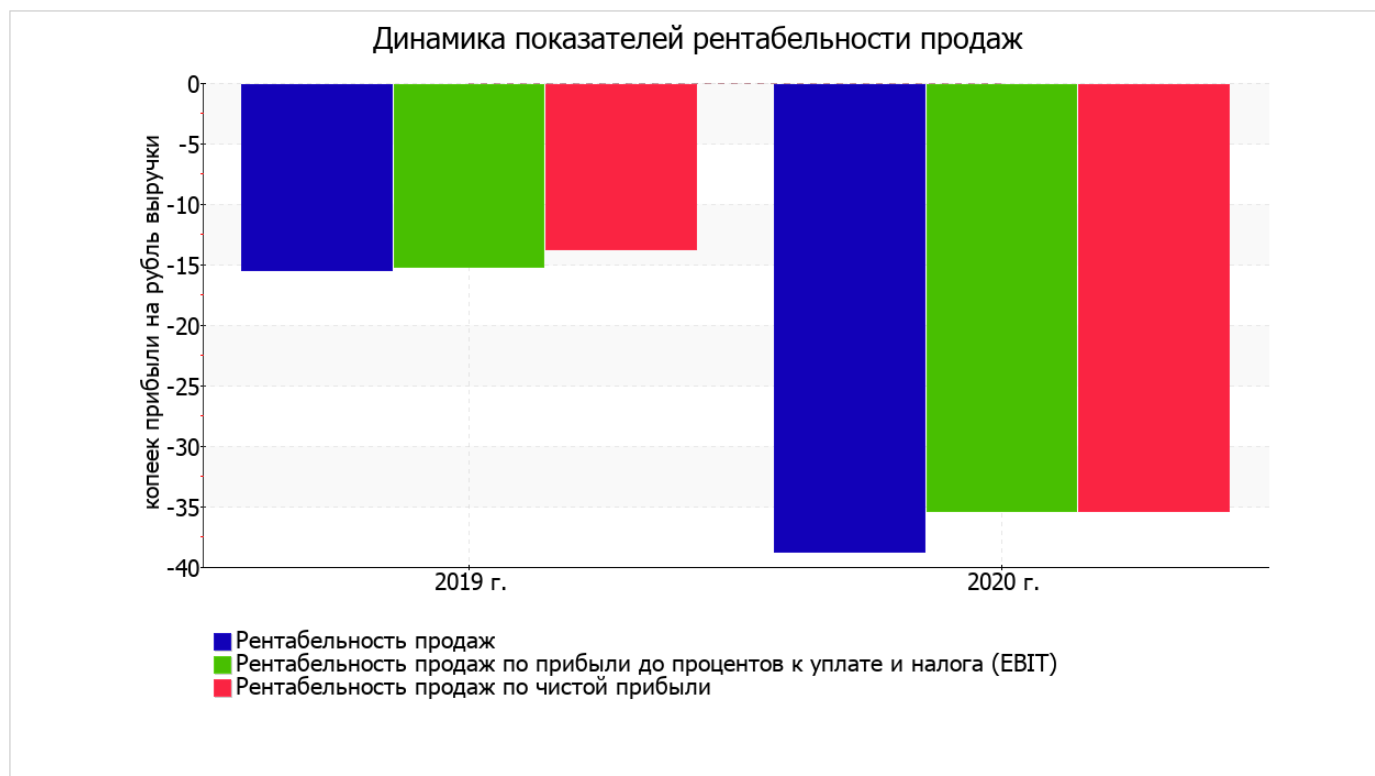
3.2. Анализ рентабельности

Показатели рентабельности	Значения показателя (в %, или в копейках с рубля)		Изменение показателя	
	2019 г.	2020 г.	коп., (гр.3 - гр.2)	± % ((3-2) : 2)
1. Рентабельность продаж (величина прибыли от продаж в каждом рубле выручки). нормальное значение: 4% и более.	-15,5	-38,8	-23,3	↓
2. Рентабельность продаж по ЕВІТ (величина прибыли от продаж до уплаты процентов и налогов в каждом рубле выручки).	-15,2	-35,4	-20,2	↓
3. Рентабельность продаж по чистой прибыли (величина чистой прибыли в каждом рубле выручки). нормальное значение: не менее 2%.	-13,8	-35,4	-21,6	↓

Все три показателя рентабельности за последний год, приведенные в таблице, имеют отрицательные значения, поскольку организацией получен как убыток от продаж, так и в целом убыток от финансово-хозяйственной деятельности.

Рентабельность продаж за период с 01.01.2020 по 31.12.2020 составила **-38,8%**. При этом имеет место отрицательная динамика рентабельности продаж по сравнению с данным показателем за аналогичный период прошлого года (01.01–31.12.2019) (**-23,3%**).

Показатель рентабельности, рассчитанный как отношение прибыли до процентов к уплате и налогообложения (ЕВІТ) к выручке организации, за 2020 год составил **-35,4%**. Это значит, что в каждом рубле выручки организации содержалось **-35,4** коп. убытка до налогообложения и процентов к уплате.



В следующей таблице представлена рентабельность использования вложенного в предпринимательскую деятельность капитала.

Показатель рентабельности	Значение показателя, %	Расчет показателя
	2020 г.	
Рентабельность собственного капитала (ROE)	-51,5	Отношение чистой прибыли к средней величине собственного капитала. нормальное значение для данной отрасли: 15% и более.
Рентабельность активов (ROA)	-44,8	Отношение чистой прибыли к средней стоимости активов. нормальное значение для данной отрасли: 4% и более.
Прибыль на задействованный капитал (ROCE)	-51,5	Отношение прибыли до уплаты процентов и налогов (ЕВІТ) к собственному капиталу и долгосрочным обязательствам.

[За последний период] каждый рубль собственного капитала ОБЩЕСТВО С ОГРАНИЧЕННОЙ ОТВЕТСТВЕННОСТЬЮ "ЛОПАТИНСКОЕ ПАССАЖИРСКОЕ АВТОТРАНСПОРТНОЕ ПРЕДПРИЯТИЕ" обеспечил убыток в размере 0,515 руб.

за 2020 год значение рентабельности активов, равное -44,8%, можно охарактеризовать как явно не соответствующее норме.

3.3. Расчет показателей деловой активности (оборачиваемости)

В следующей таблице рассчитаны показатели оборачиваемости ряда активов, характеризующие скорость возврата вложенных в предпринимательскую деятельность денежных средств, а также показатель оборачиваемости кредиторской задолженности при расчетах с поставщиками и подрядчиками.

Показатель оборачиваемости	Значение в днях	Коэфф. 2020 г.
	2020 г.	
Оборачиваемость оборотных средств (отношение средней величины оборотных активов к среднедневной выручке*; нормальное значение для данной отрасли: 86 и менее дн.)	70	5,2
Оборачиваемость запасов (отношение средней стоимости запасов к среднедневной себестоимости проданных товаров; нормальное значение для данной отрасли: 4 и менее дн.)	–	–
Оборачиваемость кредиторской задолженности (отношение средней величины кредиторской задолженности к среднедневной выручке)	38	9,7
Оборачиваемость активов (отношение средней стоимости активов к среднедневной выручке; нормальное значение для данной отрасли: 156 и менее дн.)	289	1,3
Оборачиваемость собственного капитала (отношение средней величины собственного капитала к среднедневной выручке)	251	1,5

* Приведен расчет показателя в днях. Значение коэффициента равно отношению 365 к значению показателя в днях.

Данные об оборачиваемости активов за год свидетельствуют о том, что организация получает выручку, равную сумме всех имеющихся активов за 289 календарных дней.

4. Выводы по результатам анализа

Ниже обобщены ключевые финансовые показатели ОБЩЕСТВО С ОГРАНИЧЕННОЙ ОТВЕТСТВЕННОСТЬЮ "ЛОПАТИНСКОЕ ПАССАЖИРСКОЕ АВТОТРАНСПОРТНОЕ ПРЕДПРИЯТИЕ" за весь рассматриваемый период

Среди показателей, имеющих исключительно хорошие значения, можно выделить такие:

- чистые активы превышают уставный капитал;
- коэффициент обеспеченности собственными оборотными средствами демонстрирует очень хорошее значение, равное 0,6;
- коэффициент текущей (общей) ликвидности полностью соответствует нормативному значению;
- коэффициент покрытия инвестиций полностью соответствует норме (доля собственного капитала и долгосрочных обязательств составляет 88% от общего капитала организации);
- абсолютная финансовая устойчивость по величине излишка собственных оборотных средств.

Показатели финансового положения и результатов деятельности организации, имеющие критические значения:

- существенно ниже нормального значения коэффициент абсолютной ликвидности;
- падение рентабельности продаж (-23,3 процентных пункта от рентабельности -15,5% за аналогичный период прошлого года (01.01–31.12.2019));
- за период 01.01–31.12.2020 получен убыток от продаж (-2 231 тыс. руб.), более того наблюдалась отрицательная динамика по сравнению с аналогичным периодом прошлого года (-1 253 тыс. руб.);
- убыток от финансово-хозяйственной деятельности за последний год составил -2 037 тыс. руб.;
- отрицательная динамика финансового результата до процентов к уплате и налогообложения (ЕВІТ) на рубль выручки организации (-20,2 коп. от данного показателя за такой же период прошлого года).

Положительно финансовое положение организации характеризует следующий показатель – коэффициент автономии неоправданно высок (0,88).

Показателем, негативно характеризующим финансовое положение организации, является следующий – уменьшение собственного капитала организации организации при том что, активы ОБЩЕСТВО С ОГРАНИЧЕННОЙ ОТВЕТСТВЕННОСТЬЮ "ЛОПАТИНСКОЕ ПАССАЖИРСКОЕ АВТОТРАНСПОРТНОЕ ПРЕДПРИЯТИЕ" практически остались на том же уровне.

Согласно полученным показателям финансовое положение ОБЩЕСТВО С ОГРАНИЧЕННОЙ ОТВЕТСТВЕННОСТЬЮ "ЛОПАТИНСКОЕ ПАССАЖИРСКОЕ АВТОТРАНСПОРТНОЕ ПРЕДПРИЯТИЕ" можно оценить как удовлетворительное – основные показатели укладывается в нормативные значения, либо близки к нормативу. Финансовое состояние организации позволяет осуществлять эффективную финансово-хозяйственную деятельность, сохраняя возможность для привлечения необходимых кредитных ресурсов.