


ПОЯСНЕНИЯ
К ГОДОВОЙ БУХГАЛТЕРСКОЙ ОТЧЕТНОСТИ ЗА 2020 Г.
ПАО «Перовский комбинат строительных материалов»

Достоверность и полноту сведений, указанных
в настоящем документе, подтверждаю:

Генеральный директор

 /Булычев Я.С./



МП

Дата: 10.02.2021 г.

ВЕДЕНИЕ

Данные Пояснения являются неотъемлемой частью годовой бухгалтерской отчетности ПАО «Перовский комбинат строительных материалов» за 2020 год, подготовленной в соответствии с действующим законодательством Российской Федерации.

1. ОБЩАЯ ИНФОРМАЦИЯ

1.2. Сведения о регистрации Общества

Наименование Общества: Публичное Акционерное Общество «Перовский комбинат строительных материалов», сокращённое название ПАО «Перовский комбинат строительных материалов».

Зарегистрировано: 10 января 1993 года Московской регистрационной палатой, за гос.рег.номером 1027700009402, свидетельство о регистрации: № 020.008.

Внесена запись в ЕГРЮЛ 08.07.2002 г., ОГРН 1027700009402.

ИНН 7720005220, Свидетельство о постановке на налоговый учёт: Серия 77 № 001843524 от 18 июля 2002г.

Общество зарегистрировано по адресу: 111141, г. Москва, ул. Плеханова, д.9.

Почтовый адрес Общества: 111141, г. Москва, ул. Плеханова, д.9.

1.2. Сведения об учредителях общества

Уставный капитал Общества (далее - «Уставный капитал») составляет 25 тыс. рублей. Обществом размещено следующее количество акций: 19 611 (Девятнадцать тысяч шестьсот одиннадцать) штук обыкновенных именных акций номинальной стоимостью 0,001 тыс. рублей каждая; 5 501 (Пять тысяч пятьсот одна) штука привилегированных именных акций номинальной стоимостью 0,001 тыс. рублей каждая.

Акционерами общества являются:

Акционер	Доля участия аффилированного лица в уставном капитале акционерного общества, %	Доля принадлежащих аффилированному лицу обыкновенных акций акционерного общества, %
Публичное акционерное общество «Моспромстройматериалы»	56,63 %	61,28 %
АО «Главстрой»	20,56 %	26,33 %

ООО «Корпорация Главмосстрой» (ОГРН 1057748230572), принадлежит 88,99% уставного капитала ПАО «МПСМ».

Участником, владеющим долей в уставном капитале ООО «Корпорация Главмосстрой» в размере 99,999997%, является АО "Сириус" (ОГРН 1197746606177).

Единственным акционером АО «Сириус», владеющим 100% УК общества, является ООО «УК «Вектор Капитал» Д.У. Комбинированным ЗПИФ «Фобос».

Единственным участником ООО «УК «Вектор Капитал» (ИНН 7714442381), владеющим долей в размере 100% УК общества, является гр. РФ Прокопчук Сергей Игоревич (ИНН 772451465581).

Конечным бенефициаром Общества с ограниченной ответственностью «Управляющая компания «Вектор Капитал» является Прокопчук Сергей Игоревич (ИНН 772451465581) на отчетную дату и на дату составления пояснений.

До 29.12.2020 г. единственным акционером АО «Сириус» являлось Акционерное общество "Петербург-Инвест" Д.У. Комбинированным закрытым паевым инвестиционным фондом "Фобос". 93,41% акций АО «Петербург-Инвест» принадлежали гражданину РФ Степанову Михаилу Владимировичу. Конечным бенефициаром до 29.12.2020 г. являлся Степанов Михаил Владимирович.

1.3. Аффилированные лица.

Состав основных аффилированных лиц на 31.12.2020 г.

- 1 *Публичное акционерное общество «Моспромстройматериалы»*
- 2 *Общество с ограниченной ответственностью «Корпорация Главмосстрой»*
- 3 *Акционерное общество «Моспромжелезобетон»*
- 4 *Акционерное общество «ЭНЕРГОРЕМОНТ»*
- 5 *Публичное акционерное общество «Бескудниковский комбинат строительных материалов»*
- 6 *Публичное акционерное общество «Механический завод №2»*
- 7 *Акционерное общество «МАЗД»*
- 8 *Акционерное общество Холдинговая компания "Главмосстрой"*
- 9 *Общество с ограниченной ответственностью «Главстрой-Центр учета»*
- 10 *Акционерное общество «Сириус»*
- 11 *Акционерное общество "Главстрой"*
- 12 *Открытое акционерное общество «Завод железобетонных изделий № 21»*
- 13 *Акционерное общество "Мосинжжелезобетон-ЖБИ-15"*
- 14 *Общество с ограниченной ответственностью «Главстрой-Краснодар»*
- 15 *Общество с ограниченной ответственностью «Главстрой-Усть-Лабинск»*

1.4. Филиалы и структурные подразделения Общества

По состоянию на 31.12.2020 года Общество не имело в своем составе территориально обособленных структурных подразделений.

1.5. Информация о реестродержателе и аудиторе Общества

Реестр акционеров Общества ведёт АО «Межрегиональный регистраторский центр» (лицензия на осуществление регистраторской деятельности № 10-000-1-00274 от 24 декабря 2002 г.) Аудитором Общества является ООО «Фирма «Консалт Информ-Универсал», ОГРН 11306032244.

1.6. Информация об органах управления по состоянию на 31 декабря 2020 г

В состав Совета директоров Общества входят:

Бойчук Александр Михайлович
 Бульчев Ярослав Сергеевич
 Попов Евгений Викторович
 Ситников Александр Сергеевич
 Павлов Вячеслав Владимирович

Руководство Обществом осуществляет единоличный исполнительный орган - Генеральный директор. Генеральный директор Бульчев Ярослав Сергеевич.

1.7. Основные виды деятельности Общества.

Дата начала хозяйственной деятельности Общества - 1993 г.

Основными видами деятельности Общества являются:

- строительство, реконструкция, ремонт зданий и сооружений, их эксплуатация, производство конструкций и деталей, товаров народного потребления и средств производства, оказание разнообразных услуг населению и юридическим лицам;
- оптовые закупки материалов и комплектующих изделий, в т. ч. через структуры Общества в целях обеспечения исполнителей городского (государственного) заказа материально-техническими ресурсами;
- разработка и реализация инвестиционных и технических программ;
- защита интересов предприятий и организаций технологически взаимосвязанных комплексов на государственном и международном уровнях;
- внешнеэкономическая деятельность (экспорт, импорт, торговля валютой, предоставление услуг иностранным партнерам);
- маркетинговые исследования в части поиска на рынках, проектирования (разработки), комплектации, проверки, приобретения, продажи (поставки), сдачи в аренду, лизинга установки, введение в действие, обслуживания и ремонта различных объектов, средств производства и товаров народного потребления;
- осуществление посредничества в соответствии с действующим законодательством на внутреннем и внешнем рынке.

В 2020 г. приоритетным видом деятельности являлась сдача в аренду имущества.

1.8. Среднесписочная численность работников Общества

- за 2020 год – 15 человек.
- за 2019 год - 15 человек

1.9. Прочая информация

Инвентаризация проводилась:

- по состоянию на 31.12.2020 г. – основных средств;
- по состоянию на 31.12.2020 г. – материально-производственных запасов;
- по состоянию на 31.12.2020 г. - отложенных налоговых активов, налога на добавленную стоимость по приобретенным ценностям, расчетного счета, финансовых вложений, расчетов с поставщиками и подрядчиками, расчетов с покупателями и заказчиками, резервов по сомнительным долгам, расчетов по краткосрочным кредитам и займам, расчетов по налогам и сборам, расчетов по социальному страхованию и обеспечению, расчетов с персоналом по оплате труда, расчетов с подотчетными лицами, отложенных налоговых обязательств, уставного капитала, резервного капитала, добавочного капитала, нераспределенной прибыли (непокрытого убытка), резервов предстоящих расходов, расходов будущих периодов, списанная в убыток задолженность неплатежеспособных дебиторов.

2. Существенные аспекты Учетной политики и представления информации в бухгалтерской отчетности

2.1. Основа составления бухгалтерской отчетности

Бухгалтерский отчет сформирован, исходя из действующих в Российской Федерации правил бухгалтерского учета, в частности, Федерального закона от 06.12.2011 г. № 402-ФЗ «О бухгалтерском учете» и Положения по ведению бухгалтерского учета и отчетности в Российской Федерации, утвержденного Министерством финансов Российской Федерации от 29.07.1998 г. № 34н. Формы бухгалтерской отчетности составлены в соответствии с приказом Минфина России № 66н от 02.07.2010 г. Годовая бухгалтерская отчетность составлена исходя из принципа непрерывности деятельности.

Существенных отступлений от действующих в Российской Федерации правил бухгалтерского учета и отчетности Общество не имело.

Активы и обязательства оценены в отчетности по фактическим затратам, за исключением:

- дебиторской задолженности, по которой создавался резерв сомнительных долгов;
- Финансовых вложений, по которой создавался резерв по финансовым вложениям;
- Оценочных обязательств по оплате отпусков.

В бухгалтерском балансе финансовые вложения, дебиторская и кредиторская задолженность, включая задолженность по кредитам и займам, отнесены к краткосрочным, если срок обращения (погашения) их не превышает 12 месяцев после отчетной даты. Остальные указанные активы и обязательства представлены как долгосрочные.

Существенной признается величина показателя, отношение которого к соответствующей строке Бухгалтерского баланса составляет не менее 5 (иной обоснованный) %.

3. Пояснения к бухгалтерскому балансу

3.1. Нематериальные активы

Нематериальных активов Общество на балансе не имеет.

3.2. Основные средства и доходные вложения в материальные ценности

В составе основных средств отражены здания, сооружения, машины, оборудование, транспортные средства и другие соответствующие объекты со сроком полезного использования более 12 месяцев.

В отчетности основные средства показаны по первоначальной (восстановительной) стоимости за минусом сумм амортизации, начисленной за весь период эксплуатации.

Амортизация основных средств:

Амортизация основных средств, приобретенных до 01 января 2002 г., производится по единым нормам амортизационных отчислений, утвержденным Постановлением Совмина СССР

от 22.10.1990 №1072 «О единых нормах амортизационных отчислений на полное восстановление основных фондов народного хозяйства СССР», а приобретенных начиная с 01 января 2002 г. срок амортизации как в бухгалтерском, так и в налоговом учете определяется в соответствии с Классификацией основных средств, включаемых в амортизационные группы (утверждена постановлением Правительства РФ от 01.01.2002 г. № 1).

Амортизация по всем объектам начисляется линейным способом.

Переоценка основных средств в 2020 г. не производилась.

Информация о первоначальной (восстановительной) стоимости, сумме начисленной амортизации по основным группам основных средств (на начало и конец отчетного года, и движение за период), представлена в Разделе 2 Пояснений (табличная часть), в таблице № 2 «Основные средства», 2.1. «Наличие и движение основных средств».

На 31.12.2020 г. счете 001 «Арендованные основные средства» отсутствуют.

Общество принимает меры по заключению договора аренды на земельный участок.

Границы земельного участка с кадастровым номером 77:03:0006008:5 не установлены в соответствии с требованиями действующего законодательства. Данное обстоятельство является препятствием в заключении договора аренды в соответствии с п. 2.10 Административного регламента предоставления государственной услуги города Москвы «Предоставление земельного участка в аренду правообладателям зданий, сооружений, расположенных на земельном участке», утвержденного Постановлением Правительства Москвы от 15.05.2012 № 199-ПП.

Общество направило в Департамент городского имущества города Москвы (далее – Департамент) письмо от 10.09.2020 «О статусе уточнения границ земельного участка».

Согласно ответу Департамента от 12.10.2020 № ДГИ-Э-107309/20-1, уточнение границ земельного участка с кадастровым номером 77:03:0006008:5 требует дополнительной проработки.

Согласно письму от 29.01.2021 ГБУ МосгорБТИ подрядной организацией, осуществляются кадастровые работы, проводятся мероприятия по согласованию местоположения границ земельного участка с правообладателями смежных земельных участков. После завершения процедуры согласования границ земельного участка, межевой план, в котором будут отражены, в том числе уточненные границы земельного участка с кадастровым номером 77:03:0006008:5, будет направлен Департаментом на рассмотрение в Управление Росреестра по Москве и для внесения их в Единый государственный реестр недвижимости (далее – ЕГРН).

Таким образом, после завершения Департаментом работ по уточнению сведений в ЕГРН о границах земельного участка с кадастровым номером 77:03:0006008:5 Общество обратится с заявлением о заключении договора аренды на указанный земельный участок.

По строке 5280 ТАБЛИЦЫ 2.4 «Иное использование основных средств» отражены переданные в аренду основные средства по остаточной стоимости.

Основные средства, предназначенные исключительно для предоставления организацией за плату во временное владение и пользование или во временное пользование с целью получения дохода, отражаются в бухгалтерском учете и бухгалтерской отчетности в составе доходных вложений в материальные ценности.

В отчетности за 2020 год Обществом отражены основные средства, предоставленные во временное владение и пользование с целью получения дохода на сумму 9 575 тыс. руб., что отражено по строке 1160 бухгалтерского баланса. Данные по строке 1160 отражены ретроспективно:

Бухгалтерский баланс на 31.12.2020 г.

Наименование показателя	Строка	изменения	2019	2018
Основные средства	1150	было	14 407	16 248
		стало	4 365	5 739
Доходные вложения в материальные ценности	1160	было	0	0
		стало	10 042	10 509

3.3. Незавершенное строительство

На 31.12.2020 г. объекты незавершенного строительства отсутствуют. **Информация о стоимости незавершенных капитальных вложений (на начало и конец отчетного года, и движение за период) представлена в Разделе 2 Пояснений (табличная часть), в таблице № 2 «Основные средства», 2.2. «Незавершенные капитальные вложения».**

3.4. Финансовые вложения.

Займы, выданные обществом по состоянию на 31.12.2020 г.:

№/№	Договор займа	Сумма, тыс. руб.	Срок погашения
1	ОАО "ЖБИ №21" Договор займа № 1/14 от 13.01.2014	27 125	31.12.2017

В 2020 году вышеперечисленный заем отражен в состав краткосрочных финансовых вложений.

Финансовые вложения, по которым создаются резервы, отражены в Бухгалтерском балансе за минусом образованного резерва.

По состоянию на 31.12.2020 г. сумма резерва под обесценение финансовых вложений составляет 27 125 тыс. рублей.

По состоянию на 31.12.2019 г. сумма резерва под обесценение финансовых вложений составляет 27 125 тыс. рублей.

3.5. Запасы

Материально-производственные запасы учитываются по фактическим ценам и отражаются на счете 10 «Материалы» согласно ПБУ 5/01 без применения счетов 15 и 16. Транспортно-заготовительные расходы принимаются к учету путем прямого их включения в фактическую себестоимость материала. Товарно-материальные ценности менее 40 000 руб. и сроком службы менее 1 года списываются на затраты сразу же после того, как они переданы в производство или введены в эксплуатацию.

Информация о наличии и движении запасов в отчетном периоде с учетом созданных под их обесценение резервов представлена в Пояснениях (табличная часть) таблица № 4 «Запасы», 4.1. «Наличие и движение запасов».

3.6. Незавершенное производство

Незавершенное производство по состоянию на 31.12.2020 г. отсутствует.

3.7. Товары для перепродажи

Общество не приобретало товары для перепродажи в 2020 году.

4. Дебиторская и кредиторская задолженность

Состав и движение дебиторской задолженности с учетом резервов (на начало и конец отчетного года, и движение за период) представлены в Разделе 5 Пояснений (табличная часть), в таблице № 5 «Дебиторская и кредиторская задолженность», 5.1. «Наличие и движение дебиторской задолженности».

Состав и движение кредиторской задолженности (на начало и конец отчетного года, и движение за период) представлены в Разделе 5 настоящих Пояснений, в таблице № 5 «Дебиторская и кредиторская задолженность».

Состав просроченной кредиторской задолженности представлен в Разделе 5 настоящих Пояснений, в таблице № 5 «Дебиторская и кредиторская задолженность», 5.4. «Просроченная кредиторская задолженность».

Кредиторская задолженность по авансам, полученным отражена без учета НДС.

Дебиторская задолженность, по которой создаются резервы, отражена в Бухгалтерском балансе за минусом образованного резерва.

4.1. Резервы по сомнительным долгам.

На 31.12.2020 Обществом созданы резервы по сомнительным долгам по следующим организациям (В ТЫС. РУБ.):

Наименование компании	на 31.12.20	на 31.12.19
Главстрой -Адлер	0	39
ЖБИ №21	19 646	16 915
МП РАДИН+	0	250
МПСМ	46 882	49522
ПРОМСТАНДАРТПАРТНЕР ООО	175	175
УМИС ОАО	0	784
ФОРМАТ РЕКЛАМЫ ООО ПТ	9	9
Итого	66 712	67 693

4.2 Денежные средства и денежные эквиваленты

В отчетном периоде денежных эквивалентов (простые банковские векселя, депозитные вклады до востребования) не было.

Денежных средств в кассе нет.

Остатки средств на расчетных счетах по состоянию на 31.12.2020 г. составляют 1 141 тыс. руб.

Остатки средств на расчетных счетах по состоянию на 31.12.2019 г. составляют 47 тыс. руб.

4.2. 1. Отчет о движении денежных средств.

Обороты по косвенным налогам в составе поступлений от покупателей, платежей поставщикам и в бюджетную систему РФ свернуты в сумме 20 528 тыс. руб.

Сальдо расчетов по НДС отражено в строке 4129 в сумме 3 587 тыс. руб.

4.3 Расходы будущих периодов (РБП)

К расходам будущих периодов относятся расходы, понесенные в связи с предстоящими работами в соответствии с п. 16 ПБУ 2/2008 и платежи за предоставленное право использования результатов интеллектуальной деятельности или средств индивидуализации, производимые в виде фиксированного разового платежа в соответствии с п. 39 ПБУ 14/2007.

Все прочие платежи включаются в состав текущих расходов.

Порядок списания расходов будущих периодов:

Расходы будущих периодов списываются равномерно в течение срока продолжительности производственного цикла по расходам будущих периодов, относящимся к подготовительным работам по производству.

В бухгалтерской отчетности Общества по состоянию на 31 декабря 2020 года числится расходов будущих периодов на сумму 47 тыс. рублей и отражены в составе прочих оборотных активов (строка 1260 бухгалтерского баланса).

4.4 Капитал и резервы

Уставный капитал отражен в сумме номинальной стоимости обыкновенных и именных акций, приобретенных акционерами. Размер уставного капитала соответствует величине, определенной уставом Общества (25 тыс. руб.).

Добавочный капитал Общества сформирован за счет прироста стоимости основных средств, определяемого при переоценке, на 31.12.2019 г. составляет 25 222 тыс. руб., на 31.12.2020 г. составляет 25 222 тыс. руб.

Величина чистых активов Общества составила:

на 31.12.2020 г. – 36 337 тыс. руб.;

на 31.12.2019 – 459 тыс. руб.,

на 31.12.2018 г. - (24 646) тыс. руб.

4.5 Заемные обязательства

По состоянию на 31.12.2020 г. и 31.12.2019 г. заемных обязательств у Общества нет.

4.6 Оценочные обязательства

На 31.12.2019 г. оценочные обязательства общества составляют – 6867 тыс. рублей.

На 31.12.2020 г. оценочные обязательства общества составляют – 6798 тыс. рублей.

Информация о видах оценочных обязательств и их движении за отчетный период представлена в Разделе 7 настоящих Пояснений (табличная часть), в таблице №7 «Оценочные обязательства».

Условные обязательства и условные активы

Условные обязательства и условные активы в 2020 г. не возникали.

5. Пояснения к отчету о финансовых результатах Общества

5.1. Раскрытие информации по доходам, расходам и финансовым результатам Общества

Согласно данным учетной политики Общества выручка от продажи товаров, продукции и оказания услуг (выполнения работ) признается по мере отгрузки продукции покупателям (или оказания услуг) и предъявления им расчетных документов. Она отражается в отчетности за минусом налога на добавленную стоимость, акцизов и аналогичных обязательных платежей.

Анализ финансовых результатов по основным видам деятельности

Размер прибыли (убытка)	тыс. руб.	
	2020 г.	2019 г.
От основных видов деятельности (строка 2110 Отчета о финансовых результатах) – всего, в т. ч.	90 930	84 460
от сдачи в аренду имущества	87 130	81 345
от прочих услуг	3 800	3 115

Расходы организации состоят из общехозяйственных, коммерческих расходов, и расходов относящихся на себестоимость услуг.

Сумма общехозяйственных расходов за 2020 г. составили 8 697 тыс. руб. и сложились из расходов на оплату заработной платы, страховых взносов, консультационных и информационных услуг, услуги связи, юридических и прочих общехозяйственных расходов.

Сумма расходов, относящихся на себестоимость услуг составили 44 287 тыс. руб. и сложились из расходов по амортизации основных средств, водоснабжения, электроснабжения, услуги по охране объекта, расходы на эксплуатацию здания, и прочие.

Коммерческие расходы за 2020 г. составили 6 252 тыс. руб. Сюда относятся расходы по агентскому вознаграждению согласно принятой учетной политикой.

Расшифровка прочих затрат (строка 5650), отраженных в Таблице 6. "Затраты на производство (расходы на продажу)" (тыс. руб.)

прочие затраты по стр. 5650	за 2020 год	за 2019 год
Электроснабжение	15 678	14 586
Газоснабжение	4 193	4 470
Водоснабжение и водоотведение	2 248	1 889
Налог на имущество	2 273	3 275
Охрана	5 637	5 472
Расходы на эксплуатацию	2 042	2 296
Юридические услуги	3 540	820
Агентское вознаграждение	6252	6 156
Прочие	2 783	2 570
ИТОГО	44 646	41 534

5.2 Прочие доходы и расходы

Информация о прочих доходах и расходах представлена в таблицах:

Прочие доходы	тыс. руб.	
	2020	2019
Проценты к получению по займам	1 361	1 624
Списание кредиторской задолженности	11 904	496
Доходы от выбытия МПЗ	426	2 526
Восстановление резерва	2 641	475
Доходы в связи с изменением кадастровой стоимости по зданиям	1 131	-
Доходы от выбытия ОС	-	302
Прочие доходы	1 094	3 129
ИТОГО	18 557	8 552

Прочие расходы	тыс. руб.	
	2020	2019
Благотворительность и аналогичные выплаты	67	77
Расходы от выбытия МПЗ	426	2 526
Штрафы, пени, неустойки уплаченные	-	1 354
Резерв по сомнительным долгам	3 324	1356
Списание дебиторской задолженности	1 172	7

Услуги банков	36	39
Госпошлина	62	57
Прочие расходы	78	209
ИТОГО	5 165	5 625

5.3 Расчеты по налогу на прибыль

Налог на прибыль в отчетном периоде составляет 8 947 тыс. руб.

РАЗНИЦЫ 2020 г. (тыс. руб.)

Наименование	Разницы	ОНА	ОНО	ПНА	ПНО
Амортизация ОС	1241	248			
Амортизация ОС	53		10		
Страхование	16	3			
Благотворительность	67				13
Материальная помощь	60				12
Резерв по сомнительным долгам	-2498	-499			
Списание дебиторской задолженности	1422				284
Штрафы, пени, неустойки	610			122	
НДС, спис. на проч. расходы	12				3
Материалы	9		2		
ИТОГО ОНА	-1241	-248			
ИТОГО ОНО	62		12		
ИТОГО ПНА	610			122	
ИТОГО ПНО	1 561				312

В отчетном году переквалифицированы разницы по фин. вложениям. Скорректирована сумма отложенных налоговых активов в размере 5 425 тыс. руб. за 2016 гг. Принято решение изменить ретроспективно строки баланса 1180 за 2019, 2018 гг.

Корректировка связана с тем, что разницы по фин. вложениям были переквалифицированы из постоянных в отложенные.

Данные корректировки представлены в таблице ниже:

Виды активов	Сумма временных разниц, тыс.руб.	ОНА расчетно	Данные БУ	Расхождения
счет 09				
фин. вложения	27 125	5 425	0	5 425
Итого		5 425	0	5 425

Данные изменения по строке 1180 и 1370, 1600, 1700 Бухгалтерской отчетности за 2020 год представлены в таблице:

Бухгалтерский баланс на 31.12.2020 г.

Наименование показателя	Строка	изменения	2019	2018
-------------------------	--------	-----------	------	------

Отложенные налоговые активы	1180	было	12 022	11 902
		стало	17 447	17 327
Нераспределенная прибыль (непокрытый убыток)	1370	было	(30 213)	(55 710)
		стало	(24 788)	(50 285)
БАЛАНС	1600,	было	82 962	56 824
	1700	стало	88 387	62 249

6. Пояснения к удовлетворению отдельных требований ПБУ

6.1. Учет активов и обязательств, стоимость которых выражена в иностранной валюте (ПБУ 3/2006)

Активов и обязательств в иностранных валютах Общество не имеет.

6.2. События после отчетной даты (ПБУ 7/98)

В период между отчетной датой и датой подписания бухгалтерской отчетности за отчетный 2020 г. событий после отчетной даты согласно ПБУ 7/98 «События после отчетной даты» в части выплаты дивидендов и других событий не возникало.

6.3 Информация о связанных сторонах (ПБУ 11/2008)

В 2020 году с ПАО «БКСМ» заключен Договор цессии б/н от 14.05.2020 на сумму 11 105 тыс. руб., в котором ПАО «БКСМ» является «Цедентом», ПАО «Перовский комбинат строительных материалов» - «Цессионарий», Акционерного общества Холдинговая компания «Главмосстрой» - «Должник».

Расчеты с должником произведены в 2020 году в полном объеме путем зачета взаимных требований.

Расчеты с цедентом в 2020 году не производились, срок оплаты до 12.12.2021 г.

Операции со связными сторонами по финансовым вложениям

Договор	Заемщик	Расчеты	Фин. вложения на 31.12.2019 г.	Фин. вложения на 31.12.2020 г.
Договор займа № 1/14 от 13.01.2014	ОАО "ЖБИ №21"	Операций по получению/погашению займов в 2019-2020 гг не было. Сумма начисленных процентов за 2019 г. -1356 тыс. руб., за 2020 г. -1356 тыс. руб.	27 125	27 125
Договор КГМС14/15 от 05.03.15г.	ООО "Корпорация Главмосстрой"	Полученных займов в 2019-2020 году не было, погашенных займов в 2020 г. 44 тыс. руб., сумма начисленных процентов за 2019 г. -4 тыс. руб., за 2020 г. -1 тыс. руб., погашено процентов в 2020 г.- 25 тыс. , задолженность по процентам на 31.12.20 отсутствует.	44	0
Договор КГМС2614 от 09.09.14г.	ООО "Корпорация Главмосстрой"	Полученных займов в 2019-2020 году не было, погашенных займов в 2020 г. 110 тыс. руб., сумма начис-	110	0

		ленных процентов за 2019 г. -9 тыс. руб., за 2020 г. -4 тыс. руб., погашено процентов в 2020 г.- 48 тыс. , задолженность по процентам на 31.12.20 отсутствует.	
Итого			27 279
			27 125

Состояние расчетов со связными сторонами

Дебиторская задолженность

Наименование компании	тыс. руб.	
	на 31.12.20	на 31.12.19
ООО"Главстрой-Адлер"	0	39
ОАО"ЖБИ №21"	19 646	18 533
ООО "Корпорация Главмосстрой"	0	68
ОАО"Моспромстройматериалы"	46 882	49 522
МП РАДИН+	0	250
ОАО "УПРАВЛЕНИЕ МОНОЛИТНОГО ИНДИВИДУАЛЬНОГО СТРОИТЕЛЬСТВА"	0	784
Итого	66 528	69 196

Кредиторская задолженность

Наименование компании	тыс. руб.	
	на 31.12.20	на 31.12.19
ОАО Холдинговая компания "Главмосстрой"	0	56857
ОАО"ЖБИ №21"	0	1618
ОАО"Мосинжелезобетон- ЖБИ №15"	339	339
ПАО "БКСМ	11 105	0
Итого	11 444	58 814

Сформированные резервы по сомнительным долгам по связным сторонам

Наименование компании	тыс. руб.	
	на 31.12.20	на 31.12.19
Главстрой -Адлер	0	39
ЖБИ №21	19 646	16 915
МП РАДИН+	0	250
МПСМ	46 882	49 522
УМИС ОАО	0	784
Итого	66 528	67 510

В 2020 году за счет резерва по сомнительным долгам списана дебиторская задолженность ОАО «УМИС» в связи с прекращением деятельности.

Дебиторская задолженность Главстрой -Адлер и МП РАДИН+ списана по истечению срока давности.

Вознаграждения членам Совета директоров

В 2020 г. Общество не производило выплат вознаграждения членам Совета директоров.

Вознаграждения выплачиваемые Обществом основному управленческому персоналу (Генеральный директор)

За 2020 год Генеральному директору Общества начислена заработная плата в сумме 785 тыс. руб.

Займы членам Совета директоров

Займы членам Совета директоров не выдавались.

6.4 Учет государственной помощи (ПБУ 13/2000)

Государственную помощь субсидий и финансирование Общество не получало.

7. Информация об объемах использования энергетических ресурсов.

Виды энергетических ресурсов	За 2019 год, в натуральном выражении	За 2020 год, в натуральном выражении
Электрическая энергия	3 006 500 Квт	3 133 500 Квт
Газ естественный (природный)	763,846 м3	693,503 м3

Виды энергетических ресурсов	За 2019 год, в стоимостном выражении (тыс. руб.)	За 2020 год, в стоимостном выражении (тыс. руб.)
Электрическая энергия	14 586	15 678
Газ естественный (природный)	4 470	3 529

8. Иски

По состоянию на 31.12.2020 к Обществу предъявлены иски по которым не приняты окончательные решения: - ООО «Финтека» об обязанности подписать акт технологического присоединения;

- Департаментом городского имущества г. Москва о признании права собственности на забор отсутствующим (основное средство полностью с амортизировано).

9. Обеспечение обязательств.

На 31.12.2020 г. и 31.12.2019 г. выданных и полученных поручительств (залогов) у Общества нет.

10. Совместная деятельность

Совместная деятельность в 2020 году не осуществлялась.

11. Инвестиционная деятельность Общества

Инвестиционная деятельность не осуществлялась.

12. Результаты чрезвычайных обстоятельств

Чрезвычайных обстоятельств не возникало.

13. Сведения, отраженные на забалансовых счетах Общества

На счете 002 «Товарно-материальные ценности, принятые на ответственное хранение» отражены сведения о принятых на ответственное хранение ТМЦ – 11 тыс. руб.

На счете 007 «Списанная в убыток задолженность неплатежеспособных дебиторов» отражены сведения о списанной дебиторской задолженности, которая в перспективе возможна к получению – 931 тыс. руб.

14. Раскрытие информации о потенциальном воздействии в текущем и следующем отчетном периоде *распространения COVID-19*

В условиях пандемии не было значительного снижения выручки. Последствия пандемии не существенно отразились на деятельности Общества.

В течение 2021 года на деятельность Общества могут повлиять следующие факторы, обусловленные пандемией COVID-19:

- увеличение ротации арендаторов;

-возможен демпинг цен со стороны более качественных объектов и отток некоторых крупных арендаторов в более качественные объекты;

-возможны обращения текущих арендаторов за снижением арендных ставок;

-в краткосрочной перспективе новые крупные сделки по аренде будут минимальны;

-ожидается, что запрашиваемые ставки аренды будут «заморожены» на текущем уровне;

-гибкость в переговорах между арендодателем и арендатором будет выражаться через предоставление арендных каникул, не применение индексаций;

-дальнейшее давление на ставки аренды окажет объем свободных площадей, который будет доступен на рынке вследствие корректировок стратегий развития компаниями-конкурентами.

15. Примечание

В формах бухгалтерской отчетности использованы следующие условные обозначения ссылок на пояснения:

П - текстовые пояснения;

Т - пояснения в табличной форме.

Генеральный директор



Бульчев Я.С.

**Пояснения к бухгалтерскому балансу
и отчету о финансовых результатах (тыс. руб.)**

**1. Нематериальные активы и расходы на научно-исследовательские, опытно-конструкторские и технологические работы (НИОКР)
1.1. Наличие и движение нематериальных активов**

с.1

Наименование показателя	Код	Период	На начало года		Изменения за период						На конец периода			
			первоначальная стоимость	накопленная амортизация и убытки от обесценения	Поступило	Выбыло		начислено амортизации	убыток от обесценения	Переоценка		первоначальная стоимость	накопленная амортизация и убытки от обесценения	
						первоначальная стоимость	накопленная амортизация и убытки от обесценения			Первоначальная стоимость	Накопленная амортизация			
Нематериальные активы - всего	5100	за 2020г.	-	-	-	-	-	-	-	-	-	-	-	-
в том числе:	5110	за 2019г.	-	-	-	-	-	-	-	-	-	-	-	-
	5101	за 2020г.	-	-	-	-	-	-	-	-	-	-	-	-
	5111	за 2019г.	-	-	-	-	-	-	-	-	-	-	-	-

1.2. Первоначальная стоимость нематериальных активов, созданных самой организацией

Наименование показателя	Код	На 31 декабря 2020 г.	На 31 декабря 2019 г.	На 31 декабря 2018 г.
Всего	5120	-	-	-
в том числе:	5121	-	-	-

1.3. Нематериальные активы с полностью погашенной стоимостью


Наименование показателя	Код	На 31 декабря 2020 г.	На 31 декабря 2019 г.	На 31 декабря 2018 г.
Всего	5130	-	-	-
в том числе:	5131	-	-	-

1.4. Наличие и движение результатов НИОКР

Наименование показателя	Код	Период	На начало года		Поступило	Изменения за период		На конец периода		
			первоначальная стоимость	часть стоимости, списанной на расходы		первоначальная стоимость	Выбыло		первоначальная стоимость	часть стоимости, списанной на расходы за период
							часть стоимости, списанной на расходы	часть стоимости, списанной на расходы		
НИОКР - всего	5140	за 2020г.	-	-	-	-	-	-	-	
	5150	за 2019г.	-	-	-	-	-	-	-	
в том числе:	5141	за 2020г.	-	-	-	-	-	-	-	
	5151	за 2019г.	-	-	-	-	-	-	-	

1.5. Незаконченные и неоформленные НИОКР и незаконченные операции по приобретению нематериальных активов

Наименование показателя	Код	Период	На начало года	Изменения за период			На конец периода
				затраты за период	списано затрат как не давших положительного результата	принято к учету в качестве нематериальных активов или НИОКР	
Затраты по незаконченным исследованиям и разработкам - всего	5160	за 2020г.	-	-	-	-	
	5170	за 2019г.	-	-	-	-	
в том числе:							
незаконченные операции по приобретению нематериальных активов - всего	5161	за 2020г.	-	-	-	-	
	5171	за 2019г.	-	-	-	-	
	5180	за 2020г.	-	-	-	-	
в том числе:	5190	за 2019г.	-	-	-	-	
	5181	за 2020г.	-	-	-	-	
	5191	за 2019г.	-	-	-	-	



Булычев Ярослав
Сергеевич

(расшифровка подписи)

Руководитель

10 февраля 2021 г.

2. Основные средства

2.1. Наличие и движение основных средств

Наименование показателя	Код	Период	На начало года		Изменения за период							На конец периода	
			первоначальная стоимость	накопленная амортизация	Поступило	Выбыло объектов		накопленная амортизация	начислено амортизации	Переоценка		первоначальная стоимость	накопленная амортизация
						первоначальная стоимость	накопленная амортизация			Первоначальная стоимость	Накопленная амортизация		
Основные средства (без учета доходных вложений в материальные ценности) - всего	5200	за 2020г.	21 012	(16 647)	3 717	(486)	486	(1 550)	-	-	-	24 242	(17 711)
	5210	за 2019г.	22 265	(16 525)	70	(1 323)	1 323	(1 445)	-	-	-	21 012	(16 647)
в том числе:													
	Машины и оборудование (кроме офисного)	5201	за 2020г.	8 362	(6 746)	3 717	(486)	486	(685)	-	-	11 592	(6 945)
	5211	за 2019г.	9 234	(7 136)	70	(942)	942	(553)	-	-	8 362	(6 746)	
Сооружения	5202	за 2020г.	4 149	(4 026)	-	-	-	(59)	-	-	4 149	(4 086)	
	5212	за 2019г.	4 269	(4 086)	-	(120)	120	(59)	-	-	4 149	(4 026)	
Другие виды основных средств	5203	за 2020г.	1 007	(1 007)	-	-	-	-	-	-	1 007	(1 007)	
	5213	за 2019г.	1 034	(1 007)	-	(27)	27	(27)	-	-	1 007	(1 007)	
Здания	5204	за 2020г.	4 815	(2 129)	-	-	-	(806)	-	-	4 815	(2 995)	
	5214	за 2019г.	4 815	(1 323)	-	-	-	(806)	-	-	4 815	(2 129)	
Производственный и хозяйственный инвентарь	5205	за 2020г.	2 679	(2 679)	-	-	-	-	-	-	2 679	(2 679)	
	5215	за 2019г.	2 679	(2 679)	-	-	-	-	-	-	2 679	(2 679)	
Транспортные средства	5206	за 2020г.	-	-	-	-	-	-	-	-	-	-	
	5216	за 2019г.	234	(234)	-	(234)	234	-	-	-	-	-	
	5207	за 2020г.	-	-	-	-	-	-	-	-	-	-	
	5217	за 2019г.	-	-	-	-	-	-	-	-	-	-	
Учтено в составе доходных вложений в материальные ценности - всего	5220	за 2020г.	22 628	(12 586)	-	-	-	(467)	-	-	22 628	(13 053)	
	5230	за 2019г.	22 628	(12 119)	-	-	-	(467)	-	-	22 628	(12 586)	
в том числе:													
	Здания	5221	за 2020г.	19 036	(10 581)	-	-	-	(378)	-	19 036	(10 959)	
	5231	за 2019г.	19 036	(10 203)	-	-	-	(378)	-	-	19 036	(10 581)	
Сооружения	5222	за 2020г.	3 592	(2 005)	-	-	-	(89)	-	-	3 592	(2 094)	
	5232	за 2019г.	3 592	(1 916)	-	-	-	(89)	-	-	3 592	(2 005)	

2.2. Незавершенные капитальные вложения


Наименование показателя	Код	Период	На начало года	Изменения за период			На конец периода
				затраты за период	списано	принято к учету в качестве основных средств или увеличена стоимость	
Незавершенное строительство и незавершенные операции по приобретению, модернизации и т.п. основных средств - всего	5240	за 2020г.	-	3 717	-	(3 717)	-
	5250	за 2019г.	-	70	-	(70)	-
в том числе:	5241	за 2020г.	-	3 650	-	(3 650)	-
	5251	за 2019г.	-	-	-	-	-
Техн перевооружение системы автоматики без-ти газ обор-ия одного котлоагрегат	5242	за 2020г.	-	67	-	(67)	-
	5252	за 2019г.	-	-	-	-	-
Система охранно-пожарной сигнализации, оповещения, эвакуации	5243	за 2020г.	-	-	-	-	-
	5253	за 2019г.	-	70	-	(70)	-

2.3. Изменение стоимости основных средств в результате достройки, дооборудования, реконструкции и частичной ликвидации

Наименование показателя	Код	за 2020г.		за 2019г.	
		Увеличение стоимости объектов основных средств в результате достройки, дооборудования, реконструкции - всего	Уменьшение стоимости объектов основных средств в результате частичной ликвидации - всего	Увеличение стоимости объектов основных средств в результате достройки, дооборудования, реконструкции - всего	Уменьшение стоимости объектов основных средств в результате частичной ликвидации - всего
в том числе:	5260	3 650	-	-	-
	5261	3 650	-	-	-
Система охранно-пожарной сигнализации, оповещения, эвакуации	5262	-	70	-	-
	5270	-	-	-	-
в том числе:	5271	-	-	-	-

2.4. Иное использование основных средств

Наименование показателя	Код	На 31 декабря 2020 г.	На 31 декабря 2019 г.	На 31 декабря 2018 г.
Переданные в аренду основные средства, числящиеся на баланс	5280	9 575	9 311	9 724
Переданные в аренду основные средства, числящиеся за балансом	5281	-	625	625
Полученные в аренду основные средства, числящиеся на баланс	5282	-	-	-
Полученные в аренду основные средства, числящиеся за балансом	5283	-	-	-
Объекты недвижимости, принятые в эксплуатацию и фактически используемые, находящиеся в процессе государственной регистрации	5284	-	-	-
Основные средства, переведенные на консервацию	5285	-	-	-
Иное использование основных средств (залог и др.)	5286	-	-	-
	5287	-	-	-



Булычев Ярослав
Сергеевич
(расшифровка подписи)

Руководитель

10 февраля 2021 г.


3. Финансовые вложения

3.1. Наличие и движение финансовых вложений

Наименование показателя	Код	Период	На начало года		Изменения за период					На конец периода		
			первоначальная стоимость	накопленная коррек- тировка	Поступило	выбыло (погашено)		начисление процентов (включая доведенные первоначальной стоимости до номинальной)	Текущей рыночной стоимости (убытков от обесценения)	первоначальная стоимость	накопленная коррек- тировка	
						первоначальная стоимость	накопленная коррек- тировка					
Долгосрочные - всего	5301	за 2020г.	-	-	-	-	-	-	-	-	-	-
	5311	за 2019г.	-	-	-	-	-	-	-	-	-	-
в том числе:	5302	за 2020г.	-	-	-	-	-	-	-	-	-	-
	5312	за 2019г.	-	-	-	-	-	-	-	-	-	-
Краткосрочные - всего	5305	за 2020г.	27 279	(27 125)	-	(154)	-	-	-	-	27 125	(27 125)
	5315	за 2019г.	32 228	(27 279)	471	(5 420)	(154)	-	-	-	27 279	(27 125)
в том числе:	5306	за 2020г.	27 279	(27 125)	-	(154)	-	-	-	-	27 125	(27 125)
	5316	за 2019г.	32 228	(27 279)	471	(5 420)	(154)	-	-	-	27 279	(27 125)
Финансовых вложений - итого	5300	за 2020г.	27 279	(27 125)	-	(154)	-	-	-	-	27 125	(27 125)
	5310	за 2019г.	32 228	(27 279)	471	(5 420)	(154)	-	-	-	27 279	(27 125)

3.2. Иное использование финансовых вложений

Наименование показателя	Код	На 31 декабря 2020 г.	На 31 декабря 2019 г.	На 31 декабря 2018 г.
Финансовые вложения, находящиеся в залоге - всего	5320	-	-	-
в том числе:				
Финансовые вложения, переданные третьим лицам (кроме продажи) - всего	5321	-	-	-
в том числе:				
Иное использование финансовых вложений	5325	-	-	-
	5326	-	-	-
	5329	-	-	-




Булычев Ярослав
Сергеевич
(расшифровка подписи)

Руководитель

10 февраля 2021 г.

4.2. Запасы в запоре

Наименование показателя	Код	На 31 декабря 2020 г.	На 31 декабря 2019 г.	На 31 декабря 2018 г.
Запасы, не оплаченные на отчетную дату - всего	5440	-	-	-
в том числе:				
Запасы, находящиеся в запоре по договору - всего	5441	-	-	-
в том числе:	5445	-	-	-
	5446	-	-	-



Булычев Ярослав
Сергеевич
(расшифровка подписи)

Руководитель


10 февраля 2021 г.

5. Дебиторская и кредиторская задолженность
5.1. Наличие и движение дебиторской задолженности

Наименование показателя	Код	Период	Изменения за период										На конец периода				
			На начало года		поступление				выбыло		перевод из долгосрочную задолженность	перевод из дебиторской в кредиторскую задолженность	перевод из кредиторской в дебиторскую задолженность	учтенная по условиям договора	величина резерва по сомнительным долгам		
			учтенная по условиям договора	величина резерва по сомнительным долгам	в результате хозяйственных операций (сумма долга по сделке, операции)	причитающиеся проценты, штрафы и иные начисления	погашение	списание на финансовый результат	восстановление резерва								
Долгосрочная дебиторская задолженность - всего	5501	за 2020г.	-	-	-	-	-	-	-	-	-	-	-	-	-	-	-
	5521	за 2019г.	1 013	-	-	(1 013)	-	-	-	-	-	-	-	-	-	-	-
в том числе:																	
Расчеты с покупателями и заказчиками	5502	за 2020г.	-	-	-	-	-	-	-	-	-	-	-	-	-	-	-
	5522	за 2019г.	-	-	-	-	-	-	-	-	-	-	-	-	-	-	-
Авансы выданные	5503	за 2020г.	-	-	-	-	-	-	-	-	-	-	-	-	-	-	-
	5523	за 2019г.	-	-	-	-	-	-	-	-	-	-	-	-	-	-	-
Прочая	5504	за 2020г.	-	-	-	-	-	-	-	-	-	-	-	-	-	-	-
	5524	за 2019г.	-	-	-	-	-	-	-	-	-	-	-	-	-	-	-
	5505	за 2020г.	-	-	-	-	-	-	-	-	-	-	-	-	-	-	-
	5525	за 2019г.	-	-	-	-	-	-	-	-	-	-	-	-	-	-	-
Краткосрочная дебиторская задолженность - всего	5510	за 2020г.	123 987	(67 693)	9 376	(34 855)	-	981	-	-	-	-	-	-	-	98 508	(66 712)
	5530	за 2019г.	89 016	(67 003)	43 827	(9 507)	40	(611)	-	-	-	-	-	-	-	123 987	(67 693)
в том числе:																	
Расчеты с покупателями и заказчиками	5511	за 2020г.	60 607	(55 483)	3 997	(9 004)	-	2 237	-	-	-	-	-	-	-	55 600	(53 246)
	5531	за 2019г.	60 106	(56 074)	1 863	(1 953)	-	(591)	-	-	-	-	-	-	-	60 607	(55 483)
Авансы выданные	5512	за 2020г.	5 092	(2 461)	3 432	(3 990)	-	(742)	-	-	-	-	-	-	-	4 534	(3 203)
	5532	за 2019г.	3 025	(2 481)	2 233	(186)	-	(20)	-	-	-	-	-	-	-	5 092	(2 461)
Прочая	5513	за 2020г.	58 288	(9 749)	1 947	(21 861)	-	(514)	-	-	-	-	-	-	-	38 374	(10 263)
	5533	за 2019г.	25 886	(8 448)	39 731	(7 369)	40	-	-	-	-	-	-	-	-	58 288	(9 749)
	5514	за 2020г.	-	-	-	-	-	-	-	-	-	-	-	-	-	X	-
	5534	за 2019г.	-	-	-	-	-	-	-	-	-	-	-	-	-	X	-
Итого	5500	за 2020г.	123 987	(67 693)	9 376	(34 855)	-	981	-	-	-	-	-	-	-	98 508	(66 712)
	5520	за 2019г.	90 029	(67 003)	43 827	(10 520)	40	(611)	-	-	-	-	-	-	-	123 987	(67 693)

5.4. Просроченная кредиторская задолженность

Наименование показателя	Код	На 31 декабря 2020 г.	На 31 декабря 2019 г.	На 31 декабря 2018 г.
Всего	5590	394	68 735	75 671
в том числе:				
расчеты с поставщиками и подрядчиками	5591	182	59 004	59 447
расчеты с покупателями и заказчиками	5592	20	80	-
прочая задолженность	5593	192	9 651	16 224
	5594	-	-	-




Руководитель
Бултычев Ярослав
Сергеевич
(расшифровка подписи)

10 февраля 2021 г.

6. Затраты на производство (расходы на продажу)*

Наименование показателя	Код	за 2020г.	за 2019г.
Материальные затраты	5610	701	860
Расходы на оплату труда	5620	9 076	8 695
Отчисления на социальные нужды	5630	2 796	2 676
Амортизация	5640	2 017	1 912
Прочие затраты	5650	44 646	41 534
Итого по элементам	5660	59 236	55 677
Фактическая себестоимость проданных товаров	5665	-	-
Изменение остатков (прирост [-]): незавершенного производства, готовой продукции и др.	5670	-	-
Изменение остатков (уменьшение [+]): незавершенного производства, готовой продукции и др.	5680	-	-
Итого расходы по обычным видам деятельности	5600	59 236	55 677

* - Для организаций, осуществляющих торговую деятельность добавлена строка 5665, учитывающая фактическую себестоимость товаров




Руководитель _____
 Булычев Ярослав
 Сергеевич
 (расшифровка подписи)

10 февраля 2021 г.

7. Оценочные обязательства

Наименование показателя	Код	Остаток на начало года	Признано	Погашено	Списано как избыточная сумма	Остаток на конец периода
Оценочные обязательства - всего	5700	6 867	914	(956)	(26)	6 798
в том числе:						
предстоящие отпуска	5701	343	914	(956)	(26)	275
прочие оценочные резервы	5702	6 524	-	-	-	6 524




Бульчев Ярослав
Сергеевич
(расшифровка подписи)

Руководитель
(подпись)

10 февраля 2021 г.

8. Обеспечения обязательств

Наименование показателя	Код	На 31 декабря 2020 г.	На 31 декабря 2019 г.	На 31 декабря 2018 г.
Полученные - всего	5800	-	-	1 126
в том числе:				
мировое соглашение	5801	-	-	1 126
Выданные - всего	5810	-	-	-
в том числе:				
	5811	-	-	-



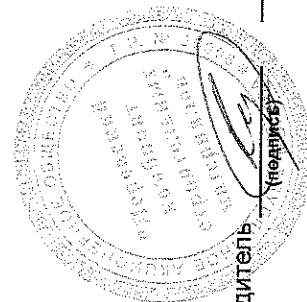
**Булычев Ярослав
Сергеевич**
(расшифровка подписи)

Руководитель

10 февраля 2021 г.

9. Государственная помощь

Наименование показателя	Код	за 2020г.		за 2019г.	
		Получено	На начало года	Возвращено за год	На конец года
Получено бюджетных средств - всего	5900	-	-	-	-
в том числе:					
на текущие расходы	5901	-	-	-	-
на вложения во внеоборотные активы	5905	-	-	-	-
Бюджетные кредиты - всего					
за 2020г.	5910	-	-	-	-
за 2019г.	5920	-	-	-	-
в том числе:					
за 2020г.	5911	-	-	-	-
за 2019г.	5921	-	-	-	-



Руководитель
Булычев Ярослав
Сергеевич
(расшифровка подписи)

10 февраля 2021 г.