

**Пояснения к бухгалтерскому балансу
и отчету о финансовых результатах (тыс. руб.)**

1. Нематериальные активы и расходы на научно-исследовательские, опытно-конструкторские и технологические работы (НИОКР)
1.1. Наличие и движение нематериальных активов

с.1

Наименование показателя	Код	Период	На начало года		Изменения за период						На конец периода	
			первоначальная стоимость	накопленная амортизация и убытки от обесценения	Поступило	Выбыло		Убыток от обесценения	Переоценка			
						первоначальная стоимость	накопленная амортизация и убытки от обесценения		Первоначальная стоимость	Накопленная амортизация		
Нематериальные активы - всего в том числе: Исключительное право патентообладателя на изобретение, промышленный образец, полезную модель	5100	за 2020 г.	57 035	(6 800)	-	-	-	(3 157)	-	-	57 035	(9 957)
	5110	за 2019 г.	18 993	(4 987)	38 042	-	-	(1 813)	-	-	57 035	(6 800)
	5101	за 2020 г.	28 598	(6 072)	-	-	-	(1 626)	-	-	28 598	(7 698)
Исключительное право владельца на товарный знак и знак обслуживания, наименование места происхождения товаров	5111	за 2019 г.	18 594	(4 801)	10 003	-	-	(1 271)	-	-	28 598	(6 072)
	5102	за 2020 г.	28 380	(714)	-	-	-	(1 525)	-	-	28 380	(2 239)
	5112	за 2019 г.	341	(177)	28 039	-	-	(537)	-	-	28 380	(714)
Исключительное авторское право на программы для ЭВМ, базы данных	5103	за 2020 г.	58	(14)	-	-	-	(6)	-	-	58	(20)
	5113	за 2019 г.	58	(8)	-	-	-	(6)	-	-	58	(14)

1.2. Первоначальная стоимость нематериальных активов, созданных самой организацией

Наименование показателя	Код	На 31 декабря 2020 г.	На 31 декабря 2019 г.	На 31 декабря 2018 г.
Всего	5120	-	-	-
в том числе:	5121	-	-	-

1.3. Нематериальные активы с полностью погашенной стоимостью

Наименование показателя	Код	На 31 декабря 2020 г.	На 31 декабря 2019 г.	На 31 декабря 2018 г.
Всего	5130	2	-	5
в том числе:				
Исключительное право владельца на товарный знак и знак обслуживания, наименование места происхождения товаров	5131	2	-	5

1.4. Наличие и движение результатов НИОКР

Наименование показателя	Код	Период	На начало года		Поступило	Изменения за период			На конец периода	
			первоначальная стоимость	часть стоимости, списанной на расходы		первоначальная стоимость	часть стоимости, списанной на расходы	часть стоимости, списанной на расходы за период	первоначальная стоимость	часть стоимости, списанной на расходы
НИОКР - всего	5140	за 2020 г.	122	-	10 691	-	-	(952)	10 813	(952)
	5150	за 2019 г.	168	(91)	122	-	-	(77)	122	-
в том числе:										
30 РКНТП закрыт	5141	за 2020 г.	122	-	122	-	-	(61)	122	(61)
	5151	за 2019 г.	-	-	-	-	-	-	122	-
КД преобразователь напряжения ПН-380/100-ПТГН.565636.005	5142	за 2020 г.	-	-	2 673	-	-	(223)	2 673	(223)
КД преобразователь напряжения ПН-380/200-ПТГН.565636.003	5143	за 2020 г.	-	-	-	-	-	-	-	-
КД преобразователь напряжения ПН-380/400-ПТГН.565636.002	5144	за 2020 г.	-	-	2 673	-	-	(223)	2 673	(223)
КД преобразователь напряжения ПН-380/800-ПТГН.565636.004	5145	за 2020 г.	-	-	2 673	-	-	(223)	2 673	(223)
27. BMS закрыт	5155	за 2019 г.	-	-	-	-	-	-	-	-
	5146	за 2020 г.	-	-	-	-	-	-	-	-
	5156	за 2019 г.	168	(91)	-	-	-	(77)	-	-

1.5. Незаконченные и неоформленные НИОКР и незаконченные операции по приобретению нематериальных активов

Наименование показателя	Код	Период	На начало года	Изменения за период			На конец периода
				затраты за период	списано затрат как не давших положительного результата	принято к учету в качестве нематериальных активов или НИОКР	
Затраты по незаконченным исследованиям и разработкам - всего	5160	за 2020 г.	4 476	11 670	-	(10 691)	5 455
в том числе:	5170	за 2019 г.	41 004	39 683	-	(122)	4 476
Стандартизация продукции НРТ-М	5161	за 2020 г.	-	50	-	-	50
Стандартизация продукции РС-ПТ-М	5171	за 2019 г.	-	-	-	-	-
	5162	за 2020 г.	-	17	-	-	17
	5172	за 2019 г.	-	-	-	-	-
24. НРТ2	5163	за 2020 г.	3 092	797	-	-	3 889
	5173	за 2019 г.	2 111	981	-	-	3 092
28 Системы мониторинга СПТ	5164	за 2020 г.	1 384	115	-	-	1 499
	5174	за 2019 г.	839	545	-	-	1 384
КД преобразователь напряжения ПН-380/100-	5165	за 2020 г.	-	2 673	-	(2 673)	-
ПТГН.565636.005	5175	за 2019 г.	-	-	-	-	-
КД преобразователь напряжения ПН-380/200-	5166	за 2020 г.	-	2 673	-	(2 673)	-
ПТГН.565636.003	5176	за 2019 г.	-	-	-	-	-
КД преобразователь напряжения ПН-380/400-	5167	за 2020 г.	-	2 673	-	(2 673)	-
ПТГН.565636.002	5177	за 2019 г.	-	-	-	-	-
КД преобразователь напряжения ПН-380/800-	5168	за 2020 г.	-	2 673	-	(2 673)	-
ПТГН.565636.004	5178	за 2019 г.	-	-	-	-	-
19, 21.22 Постановка на производство Проект	5169	за 2020 г.	-	-	-	-	-
МинОбрНауки	5179	за 2019 г.	1 714	1 714	-	-	-
30 РКНТП закрыт		за 2020 г.	-	-	-	-	-
19. СНЭ-1		за 2019 г.	70	174	-	(122)	-
		за 2020 г.	-	-	-	-	-
21. СБП		за 2019 г.	15 563	15 563	-	-	-
		за 2020 г.	-	-	-	-	-
22. СНЭ-2		за 2019 г.	12 672	12 672	-	-	-
		за 2020 г.	-	-	-	-	-
незаконченные операции по приобретению нематериальных активов - всего	5180	за 2019 г.	8 035	8 035	-	-	-
в том числе:	5190	за 2020 г.	-	-	-	-	-
Способ упр-я инвертором напряжения в СБП и СНЭЭ при резкопер.нагр.№2697262 до 29.05.2038 (бюдж)		за 2019 г.	11	38 031	-	(38 042)	-
Способ упр-я инвертором напряжения в СБП и СНЭЭ при резкопер.нагр.№2697262 до 29.05.2038 (бюдж)	5181	за 2020 г.	-	-	-	-	-
	5191	за 2019 г.	-	28 039	-	(28 039)	-
Способ упр-я инвертором напряжения в СБП и СНЭЭ при резкопер.нагр.№2697262 до 29.05.2038 (собств)	5182	за 2020 г.	-	-	-	-	-
	5192	за 2019 г.	11	9 992	-	(10 003)	-

Руководитель _____ (подпись)
Вячеславович
(расшифровка подписи)

1 марта 2021 г.

Колесников Алексей

(подпись)

(расшифровка подписи)



2. Основные средства

2.1. Наличие и движение основных средств

Наименование показателя	Код	Период	На начало года					Изменения за период					Переоценка			На конец периода	
			первоначальная стоимость	накопленная амортизация	Поступило	Выбыло объектов		начислено амортизации	Первоначальная стоимость	Накопленная амортизация	первоначальная стоимость	накопленная амортизация	первоначальная стоимость	накопленная амортизация			
						первоначальная стоимость	накопленная амортизация										
Основные средства (без учета доходных вложений в материальные ценности) - всего	5200	за 2020 г.	15 609	(10 257)	80	(20)	20	(1 261)	-	-	-	-	-	-	-	17 065	(11 498)
в том числе:	5210	за 2019 г.	15 148	(8 974)	-	-	-	(1 284)	-	-	-	-	-	-	-	15 609	(10 257)
Офисное оборудование	5201	за 2020 г.	2 337	(2 182)	80	-	-	(123)	-	-	-	-	-	-	-	2 417	(2 305)
	5211	за 2019 г.	2 337	(2 000)	-	-	-	(181)	-	-	-	-	-	-	-	2 337	(2 182)
Машины и оборудование (кроме офисного)	5202	за 2020 г.	11 167	(6 346)	-	(20)	20	(1 032)	-	-	-	-	-	-	-	12 544	(7 358)
	5212	за 2019 г.	10 706	(5 416)	-	-	-	(930)	-	-	-	-	-	-	-	11 167	(6 346)
Производственный и хозяйственный инвентарь	5203	за 2020 г.	1 286	(912)	-	-	-	(106)	-	-	-	-	-	-	-	1 286	(1 017)
	5213	за 2019 г.	1 286	(739)	-	-	-	(173)	-	-	-	-	-	-	-	1 286	(912)
Другие виды основных средств	5204	за 2020 г.	818	(818)	-	-	-	-	-	-	-	-	-	-	-	818	(818)
	5214	за 2019 г.	818	(818)	-	-	-	-	-	-	-	-	-	-	-	818	(818)
Учтено в составе доходных вложений в материальные ценности всего	5220	за 2020 г.	-	-	-	-	-	-	-	-	-	-	-	-	-	-	-
	5230	за 2019 г.	-	-	-	-	-	-	-	-	-	-	-	-	-	-	-
в том числе:	5221	за 2020 г.	-	-	-	-	-	-	-	-	-	-	-	-	-	-	-
	5231	за 2019 г.	-	-	-	-	-	-	-	-	-	-	-	-	-	-	-

2.2. Незавершенные капитальные вложения


Наименование показателя	Код	Период	На начало года	Изменения за период			На конец периода
				затраты за период	списано	принято к учету в качестве основных средств или увеличена стоимость	
Незавершенное строительство и незаконченные операции по приобретению, модернизации и т.п. основных средств - всего	5240	за 2020 г.	-	80	-	(80)	-
	5250	за 2019 г.	-	-	-	-	-
в том числе: ПК (системный блок) ОС	5241	за 2020 г.	-	80	-	(80)	-
	5251	за 2019 г.	-	-	-	-	-

2.3. Изменение стоимости основных средств в результате достройки, дооборудования, реконструкции и частичной ликвидации

Наименование показателя	Код	за 2020 г.	за 2019 г.
Увеличение стоимости объектов основных средств в результате достройки, дооборудования, реконструкции - всего	5260	-	-
в том числе:			
Уменьшение стоимости объектов основных средств в результате частичной ликвидации - всего:	5270	-	-
в том числе:			
	5271	-	-

2.4. Иное использование основных средств

Наименование показателя	Код	На 31 декабря 2020 г.	На 31 декабря 2019 г.	На 31 декабря 2018 г.
Переданные в аренду основные средства, числящиеся на балансе	5280	-	-	-
Переданные в аренду основные средства, числящиеся за балансом	5281	-	-	-
Полученные в аренду основные средства, числящиеся на балансе	5282	-	-	-
Полученные в аренду основные средства, числящиеся за балансом	5283	3	2	-
Объекты недвижимости, принятые в эксплуатацию и фактически используемые, находящиеся в процессе государственной регистрации	5284	-	-	-
Основные средства, переведенные на консервацию	5285	-	-	-
Иное использование основных средств	5286	-	-	-
(залог и др.)	5287	-	-	-


 Руководитель _____
 Колесников Алексей Вячеславович
 (подпись) (расшифровка подписи)
 1 марта 2021 г.

3. Финансовые вложения

3.1. Наличие и движение финансовых вложений

Наименование показателя	Код	Период	На начало года		Изменения за период					На конец периода	
			первоначальная стоимость	накопленная корректировка	Поступило	выбыло (погашено)		начисление процентов (включая доведение первоначальной стоимости до номинальной)	Текущей рыночной стоимости (убытков от обесценения)	первоначальная стоимость	накопленная корректировка
						первоначальная стоимость	накопленная корректировка				
Долгосрочные - всего	5301	за 2020 г.	-	-	-	-	-	-	-	-	-
	5311	за 2019 г.	17600	-	7500	-	-	-	-	25100	-
в том числе:											
вклад в УК дочерняя компания	5302	за 2020 г.	-	-	-	-	-	-	-	-	-
	5312	за 2019 г.	17600	-	7500	-	-	-	-	25100	-
Краткосрочные - всего	5305	за 2020 г.	-	-	-	-	-	-	-	-	-
	5315	за 2019 г.	-	-	-	-	-	-	-	-	-
в том числе:											
	5306	за 2020 г.	-	-	-	-	-	-	-	-	-
	5316	за 2019 г.	-	-	-	-	-	-	-	-	-
Финансовых вложений - ИТОГО	5300	за 2020 г.	-	-	-	-	-	-	-	-	-
	5310	за 2019 г.	17600	-	7500	-	-	-	-	25100	-

3.2. Иное использование финансовых вложений

Наименование показателя	Код	На 31 декабря 2020 г.	На 31 декабря 2019 г.	На 31 декабря 2018 г.
Финансовые вложения, находящиеся в залоге - всего	5320	-	-	-
в том числе:				
Финансовые вложения, переданные третьим лицам (кроме продажи) - всего	5321	-	-	-
в том числе:	5325	-	-	-
	5326	-	-	-
Иное использование финансовых вложений	5329	-	-	-



Колесников Алексей
Вячеславович
(расшифровка подписи)

4. Запасы
4.1. Наличие и движение запасов

Наименование показателя	Код	Период	На начало года		Изменения за период						На конец периода	
			себе-стоимость	величина резерва под снижение стоимости	поступления и затраты	выбыло		убытков от снижения стоимости	оборот запасов между их группами (видами)	себе-стоимость	величина резерва под снижение стоимости	
						себе-стоимость	резерв под снижение стоимости					
Запасы - всего	5400	за 2020 г.	105 045	-	408 192	(458 999)	-	-	X	54 238	-	
	5420	за 2019 г.	94 790	-	242 391	(232 136)	-	-	X	105 045	-	
в том числе:												
Сырье, материалы и другие аналогичные ценности	5401	за 2020 г.	54 432	-	84 709	(95 198)	-	-	18 693	43 944	-	
	5421	за 2019 г.	57 270	-	57 730	(60 568)	-	-	7 113	54 432	-	
Готовая продукция	5402	за 2020 г.	5 062	-	147 350	(149 024)	-	-	3 952	3 388	-	
	5422	за 2019 г.	4 423	-	64 442	(63 803)	-	-	4 992	5 062	-	
Товары для перепродажи	5403	за 2020 г.	528	-	32 471	(32 553)	-	-	14 174	446	-	
	5423	за 2019 г.	817	-	17 961	(18 251)	-	-	11 005	528	-	
Товары и готовая продукция отгруженные	5404	за 2020 г.	-	-	-	-	-	-	-	-	-	
	5424	за 2019 г.	-	-	-	-	-	-	-	-	-	
Затраты в незавершенном производстве	5405	за 2020 г.	45 023	-	132 734	(171 298)	-	-	-	6 460	-	
	5425	за 2019 г.	32 279	-	90 808	(78 064)	-	-	-	45 023	-	
Прочие запасы и затраты	5406	за 2020 г.	-	-	10 927	(10 927)	-	-	-	-	-	
	5426	за 2019 г.	-	-	11 450	(11 450)	-	-	-	-	-	
Расходы будущих периодов (для объектов аналитического учета, которые в балансе отражаются в составе «Запасов»)	5407	за 2020 г.	-	-	-	-	-	-	-	-	-	
	5427	за 2019 г.	-	-	-	-	-	-	-	-	-	
	5408	за 2020 г.	-	-	-	-	-	-	-	-	-	
	5428	за 2019 г.	-	-	-	-	-	-	-	-	-	

4.2. Запасы в залоге

Наименование показателя	Код	На 31 декабря 2020 г.	На 31 декабря 2019 г.	На 31 декабря 2018 г.
Запасы, не оплаченные на отчетную дату - всего	5440	-	-	-
в том числе:				
Запасы, находящиеся в залоге по договору - всего	5441	-	-	-
в том числе:	5445	-	-	-
	5446	-	-	-



 Руководитель _____

 Колесников Алексей

 Вячеславович

 (расшифровка подписи)

5. Дебиторская и кредиторская задолженность
5.1. Наличие и движение дебиторской задолженности

Наименование показателя	Код	Период	На начало года		Изменения за период							На конец периода		
			учтенная по условиям договора	величина резерва по сомнительным долгам	поступление		выбыло			перевод из долго- в краткосрочную задолжен- ность	перевод из дебитор- ской в кре- диторскую задолжен- ность	перевод из кредитор- ской в де- биторскую задолжен- ность	учтенная по условиям Договора	величина резерва по сомнитель- ным долгам
					в результате хозяйственных операций (сумма долга по сделке, операций)	причитающиеся проценты, штрафы и иные начисления	погаше- ние	спписание на финансовый результат	восста- новление резерва					
Долгосрочная дебиторская задолженность - всего	5501	за 2020 г.	-	-	-	-	-	-	-	-	-	-	-	-
	5521	за 2019 г.	-	-	-	-	-	-	-	-	-	-	-	-
в том числе: Расчеты с покупателями и заказчиками	5502	за 2020 г.	-	-	-	-	-	-	-	-	-	-	-	-
	5522	за 2020 г.	-	-	-	-	-	-	-	-	-	-	-	-
Авансы выданные	5503	за 2020 г.	-	-	-	-	-	-	-	-	-	-	-	-
	5523	за 2019 г.	-	-	-	-	-	-	-	-	-	-	-	-
Прочая	5504	за 2020 г.	-	-	-	-	-	-	-	-	-	-	-	-
	5524	за 2019 г.	-	-	-	-	-	-	-	-	-	-	-	-
	5505	за 2020 г.	-	-	-	-	-	-	-	-	X	X	-	-
	5525	за 2019 г.	-	-	-	-	-	-	-	-	X	X	-	-
Краткосрочная дебиторская задолженность - всего	5510	за 2020 г.	61 659	(1 298)	45 415	-	(42 457)	-	-	-	-	-	64 610	(1 298)
	5530	за 2019 г.	69 066	(180)	53 142	-	(60 650)	-	(180)	-	-	-	61 659	(1 298)
в том числе: Расчеты с покупателями и заказчиками	5511	за 2020 г.	57 069	-	30 553	-	(40 546)	-	-	-	-	-	47 076	-
	5531	за 2019 г.	64 247	(180)	50 289	-	(57 467)	-	(180)	-	-	-	57 069	-
Авансы выданные	5512	за 2020 г.	3 786	(1 298)	4 520	-	(1 654)	-	-	-	-	-	6 652	(1 298)
	5532	за 2019 г.	4 478	-	2 387	-	(3 078)	-	-	-	-	-	3 786	(1 298)
Прочая	5513	за 2020 г.	803	(1 298)	10 341	-	(256)	-	-	-	-	-	10 882	(1 298)
	5533	за 2019 г.	341	-	466	-	(105)	-	-	-	-	-	803	(1 298)
	5514	за 2020 г.	-	-	-	-	-	-	-	-	X	X	-	-
	5534	за 2019 г.	-	-	-	-	-	-	-	-	X	X	-	-
Итого	5500	за 2020 г.	61 659	(1 298)	45 415	-	(42 457)	-	-	X	X	X	64 610	(1 298)
	5520	за 2019 г.	69 066	(180)	53 142	-	(60 650)	-	(180)	X	X	X	61 659	(1 298)

5.2. Просроченная дебиторская задолженность


Наименование показателя	Код	На 31 декабря 2020 г.		На 31 декабря 2019 г.		На 31 декабря 2018 г.	
		учтенная по условиям договора	балансовая стоимость	учтенная по условиям договора	балансовая стоимость	учтенная по условиям договора	балансовая стоимость
Всего	5540	-	-	-	-	-	-
в том числе:							
расчеты с покупателями и заказчиками	5541	-	-	-	-	-	-
расчеты с поставщиками и заказчиками (в части авансовых платежей, предоплат)	5542	-	-	-	-	-	-
прочая	5543	-	-	-	-	-	-
	5544	-	-	-	-	-	-

5.3. Наличие и движение кредиторской задолженности

Наименование показателя	Код	Период	Остаток на начало года	Изменения за период						перевод из дебиторской в кредиторскую задолженность	перевод из кредиторской в дебиторскую задолженность	Остаток на конец периода
				поступление		выбыло		перевод из долго- в краткосрочную задолженность				
				в результате хозяйственных операций (сумма долга по сделке, операции)	причитающиеся проценты, штрафы и иные начисления	погашение	списание на финансовый результат					
Долгосрочная кредиторская задолженность - всего	5551	за 2020 г.	-	-	-	-	-	-	-	-	-	-
	5571	за 2019 г.	-	-	-	-	-	-	-	-	-	-
в том числе: кредиты	5552	за 2020 г.	56 260	204 190	-	(184 509)	-	-	-	-	-	75 941
	5572	за 2019 г.	59 300	217 579	-	(220 620)	-	-	-	-	-	56 260
займы	5553	за 2020 г.	-	-	-	-	-	-	-	-	-	-
	5573	за 2019 г.	-	-	-	-	-	-	-	-	-	-
прочая	5554	за 2020 г.	-	-	-	-	-	-	-	-	-	-
	5574	за 2019 г.	-	-	-	-	-	-	-	-	-	-
	5555	за 2020 г.	-	-	-	-	-	-	-	X	X	-
	5575	за 2019 г.	-	-	-	-	-	-	-	X	X	-
Краткосрочная кредиторская задолженность - всего	5560	за 2020 г.	62 088	29 476	7 604	(60 908)	-	-	-	-	-	38 261
	5580	за 2019 г.	49 754	22 464	7 369	(17 430)	(78)	-	-	-	-	62 088
в том числе: расчеты с поставщиками и подрядчиками	5561	за 2020 г.	13 113	7 431	-	(6 582)	-	-	-	-	-	13 962
	5581	за 2019 г.	16 282	1 300	-	(4 391)	(78)	-	-	-	-	13 113
авансы полученные	5562	за 2020 г.	37 147	14 637	-	(37 147)	-	-	-	-	-	14 637
	5582	за 2019 г.	28 349	14 017	-	(5 219)	-	-	-	-	-	37 147
расчеты по налогам и взносам	5563	за 2020 г.	10 519	313	-	(5 320)	-	-	-	-	-	5 513
	5583	за 2019 г.	3 885	6 663	-	(29)	-	-	-	-	-	10 519
кредиты	5564	за 2020 г.	30	-	7 552	(7 456)	-	-	-	-	-	126
	5584	за 2019 г.	109	-	7 369	(7 449)	-	-	-	-	-	30
займы	5565	за 2020 г.	-	6 250	52	(4 052)	-	-	-	-	-	2 250
	5585	за 2019 г.	-	-	-	-	-	-	-	-	-	-
прочая	5566	за 2020 г.	1 279	845	-	(350)	-	-	-	-	-	1 773
	5586	за 2019 г.	1 127	486	-	(343)	-	-	-	-	-	1 279
	5567	за 2020 г.	-	-	-	-	-	-	-	X	X	-
	5587	за 2019 г.	-	-	-	-	-	-	-	X	X	-
Итого	5550	за 2020 г.	62 088	29 476	7 604	(60 908)	-	X	X	X	X	38 261
	5570	за 2019 г.	49 754	22 464	7 369	(17 430)	(78)	X	X	X	X	62 088

5.4. Просроченная кредиторская задолженность

Наименование показателя	Код	На 31 декабря 2020 г.	На 31 декабря 2019 г.	На 31 декабря 2018 г.
Всего	5590	-	-	-
в том числе:				
расчеты с поставщиками и подрядчиками	5591	-	-	-
расчеты с покупателями и заказчиками	5592	-	-	-
	5593	-	-	-



 Руководитель **Колесников Алексей Вячеславович**

 (подпись) (расшифровка подписи)

1 марта 2021 г.

г. Новокузнецк


6. Затраты на производство

Наименование показателя	Код	за 2020 г.	за 2019 г.
Материальные затраты	5610	145 103	82 835
Расходы на оплату труда	5620	32 216	33 587
Отчисления на социальные нужды	5630	6 673	9 566
Амортизация	5640	3 009	1 811
Прочие затраты	5650	41 867	34 309
Итого по элементам	5660	228 868	162 108
Изменение остатков (прирост [-]): незавершенного производства, готовой продукции и др.	5670	-	-13093
Изменение остатков (уменьшение [+]): незавершенного производства, готовой продукции и др.	5680	40 319	-
Итого расходы по обычным видам деятельности	5600	269 187	149 015

Руководитель _____
1 марта 2021 г.
(подпись)
(расшифровка подписи)
Колесников Алексей Вячеславович
ООО «Системы безопасности»
г. Новосибирск


8. Обеспечения обязательств

Наименование показателя	Код	На 31 декабря 2020 г.	На 31 декабря 2019 г.	На 31 декабря 2018 г.
Полученные - всего	5800	-	-	-
в том числе:				
Выданные - всего	5801	-	-	-
в том числе:	5810	9 500	49 000	-
	5811	-	-	-


 Руководитель Колесников Алексей Вячеславович
 (подпись) (расшифровка подписи)
 1 марта 2021 г.

9. Государственная помощь

Наименование показателя	Код	за 2020 г.	за 2019 г.
Получено бюджетных средств - всего	5900	-	-
в том числе:			
на текущие расходы	5901	-	-
на вложения во внеоборотные активы	5905	-	-
Бюджетные кредиты - всего		На начало года	Получено за год
за 2020 г.	5910	-	На конец года
за 2019 г.	5920	-	-
в том числе:			
за 2020 г.	5911	-	-
за 2019 г.	5921	-	-



Колесников Алексей
Вячеславович
(расшифровка подписи)