

Пояснительная записка к бухгалтерской отчетности

1. Сведения об организации

Наименование юридического лица:

ОБЩЕСТВО С ОГРАНИЧЕННОЙ ОТВЕТСТВЕННОСТЬЮ "АЛЬБА"

Идентификационный номер налогоплательщика (ИНН): 5027274431

Код причины постановки на учет (КПП): 502701001

Основным видом деятельности, который является преобладающим и имеет приоритетное значение для организации, является торговля оптовая бытовыми электротоварами (ОКВЭД 46.43).

2. Анализ финансового положения

2.1. Структура имущества и источники его формирования

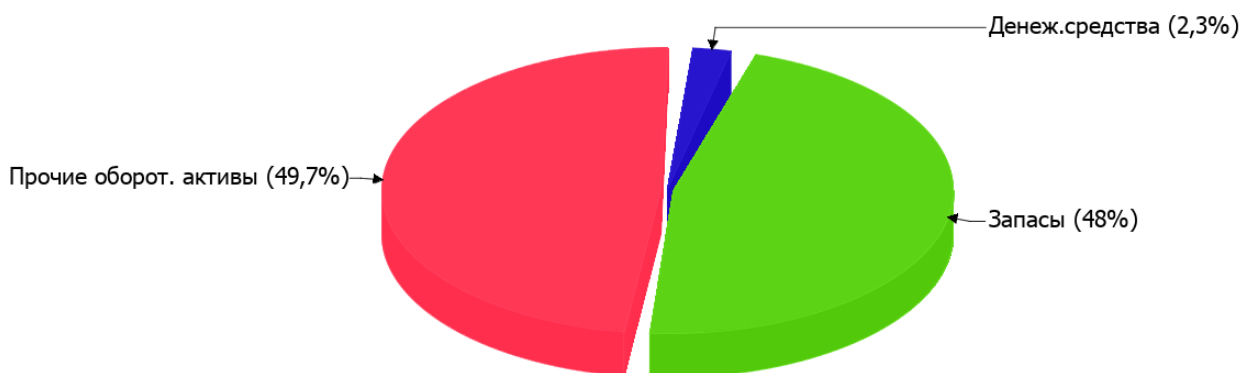
Показатель	Значение показателя				Изменение за анализируемый период	
	в тыс. руб.		в % к валюте баланса		тыс. руб. (гр.3- гр.2)	± % ((гр.3- гр.2) : гр.2)
	31.12.2019	31.12.2020	на начало анализируемого периода (31.12.2019)	на конец анализируемого периода (31.12.2020)		
Актив						
Внеоборотные активы	–	–	–	–	–	–
Оборотные	2 372	5 895	100	100	+3 523	+148,5
Пассив						
Собственный капитал	41	377	1,7	6,4	+336	+9,2 раза
Долгосрочные обязательства	–	–	–	–	–	–
Краткосрочные обязательства	2 331	5 518	98,3	93,6	+3 187	+136,7
Валюта баланса	2 372	5 895	100	100	+3 523	+148,5

* Без доходов будущих периодов, включенных в собственный капитал.

Активы на последний день анализируемого периода характеризуются отсутствием внеоборотных средств при 100% текущих активов. Активы организации за весь период существенно увеличились (на 148,5%). Учитывая значительное увеличение активов, необходимо отметить, что собственный капитал увеличился еще в большей степени – в 9,2 раза. опережающее увеличение собственного капитала относительно общего изменения активов следует рассматривать как положительный фактор.

Наглядно соотношение основных групп активов организации представлено ниже на диаграмме:

Структура активов организации на 31 декабря 2020 г.



Рост величины активов организации связан с ростом следующих позиций актива бухгалтерского баланса (в скобках указана доля изменения статьи в общей сумме всех положительно изменившихся статей):

- финансовые и другие оборотные активы – 2 929 тыс. руб. (60,1%)
- запасы – 1 948 тыс. руб. (39,9%)

Одновременно, в пассиве баланса прирост наблюдается по строкам:

- краткосрочные заемные средства – 1 615 тыс. руб. (45,8%)
- кредиторская задолженность – 1 572 тыс. руб. (44,6%)
- капитал и резервы – 336 тыс. руб. (9,5%)

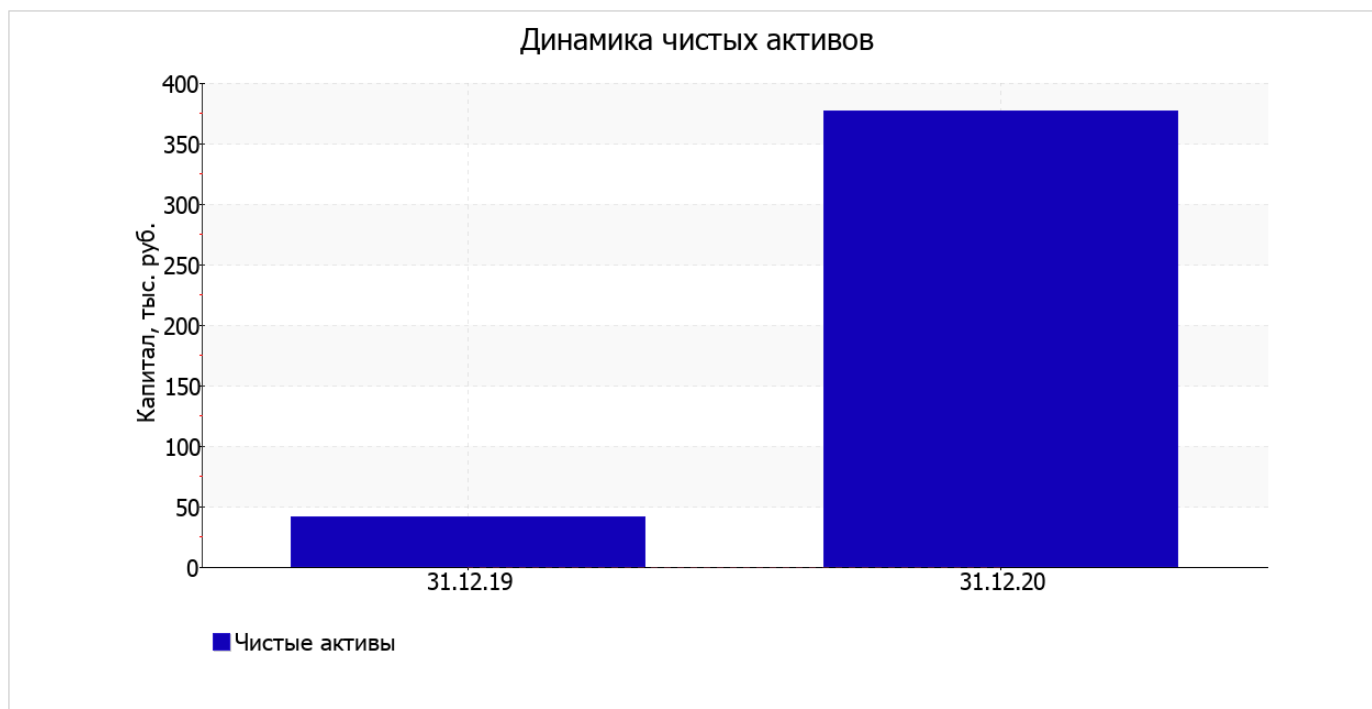
Среди отрицательно изменившихся статей баланса можно выделить "денежные средства и денежные эквиваленты" в активе (-1 354 тыс. руб.).

собственный капитал организации за последний год резко вырос в 9,2 раза и составил 377 тыс. руб.

2.2. Оценка стоимости чистых активов организации

Показатель	Значение показателя				Изменение	
	в тыс. руб.		в % к валюте баланса		тыс. руб. (гр.3-гр.2)	± % ((гр.3- гр.2) : гр.2)
	31.12.2019	31.12.2020	на начало анализируемого периода (31.12.2019)	на конец анализируемого периода (31.12.2020)		
1. Чистые активы	41	377	1,7	6,4	+336	+9,2 раза

Имеющаяся величина чистых активов положительно характеризует финансовое положение, полностью удовлетворяя требованиям нормативных актов к величине чистых активов организации. К тому же следует отметить увеличение чистых активов в 9,2 раза за год. Превышение чистых активов над уставным капиталом и в то же время их увеличение за период говорит о хорошем финансовом положении организации по данному признаку. На следующем графике наглядно представлена динамика чистых активов.



2.3. Анализ финансовой устойчивости организации

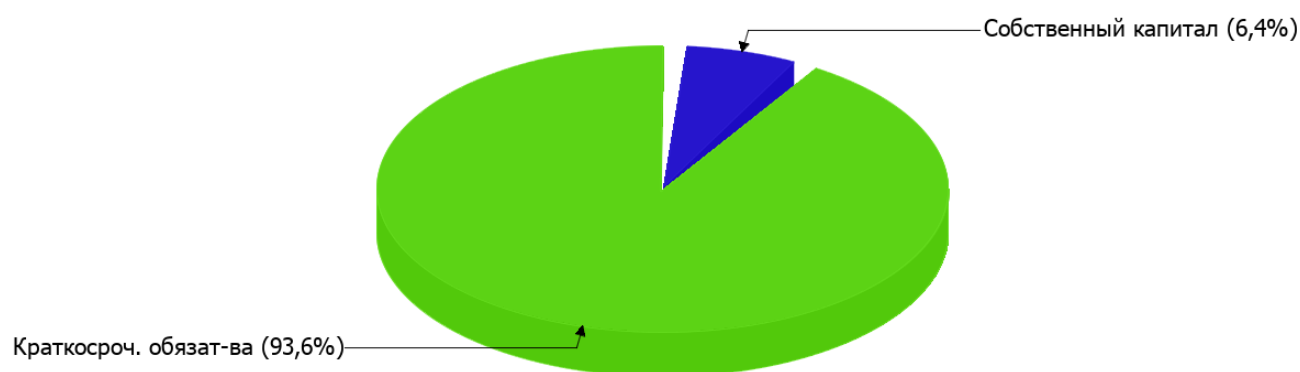
2.3.1. Основные показатели финансовой устойчивости организации

Показатель	Значение показателя		Изменение показателя (гр.3-гр.2)	Описание показателя и его нормативное значение
	31.12.2019	31.12.2020		
Коэффициент автономии	0,02	0,06	+0,04	Отношение собственного капитала к общей сумме капитала. нормальное значение для данной отрасли: не менее 0,4 (оптимальное 0,5-0,7).
Коэффициент обеспеченности собственными оборотными средствами	0,02	0,06	+0,04	Отношение собственных оборотных средств к оборотным активам. нормальное значение: 0,1 и более.
Коэффициент покрытия инвестиций	0,02	0,06	+0,04	Отношение собственного капитала и долгосрочных обязательств к общей сумме капитала. нормальное значение для данной отрасли: 0,65 и более.
Коэффициент обеспеченности запасов	0,05	0,13	+0,08	Отношение собственных оборотных средств к стоимости запасов. нормальное значение: не менее 0,5.
Коэффициент краткосрочной задолженности	1	1	–	Отношение краткосрочной задолженности к общей сумме задолженности.

Коэффициент автономии организации на последний день анализируемого периода (31.12.2020) составил **0,06**. Данный коэффициент характеризует степень зависимости организации от заемного капитала. Полученное здесь значение свидетельствует о ее значительной зависимости от кредиторов по причине недостатка собственного капитала. за год коэффициент автономии резко вырос (на **0,04**).

Ниже на диаграмме наглядно представлено соотношение собственного и заемного капитала организации: Следует отметить, что долгосрочные обязательства не нашли отражение на диаграмме ввиду их отсутствия.

Структура капитала организации на 31 декабря 2020 г.



по состоянию на 31.12.2020 коэффициент обеспеченности собственными оборотными средствами составил **0,06**, что на **0,04** больше, чем на 31 декабря 2019 г. на 31 декабря 2020 г. значение коэффициента соответствует норме.

коэффициент покрытия инвестиций в течение анализируемого периода стремительно вырос – с **0,02** до **0,06** (т. е. на **0,04**). Значение коэффициента на 31.12.2020 значительно ниже нормы (доля собственного капитала и долгосрочных обязательств в общей сумме капитала организации составляет **6%**).

за последний год коэффициент обеспеченности материальных запасов очень сильно вырос на **0,08** и составил **0,13**. на последний день анализируемого периода (31.12.2020) значение коэффициента обеспеченности материальных запасов не соответствует нормативному значению.

Коэффициент краткосрочной задолженности организации показывает на отсутствие долгосрочной задолженности при 100% краткосрочной.

2.4. Ликвидность

Показатель ликвидности	Значение показателя		Изменение показателя (гр.3 - гр.2)	Расчет, рекомендованное значение
	31.12.2019	31.12.2020		
Коэффициент текущей (общей) ликвидности	1,02	1,07	+0,05	Отношение текущих активов к краткосрочным обязательствам. нормальное значение для данной отрасли: не менее 1,8.
Коэффициент абсолютной ликвидности	0,64	0,02	-0,62	Отношение денежных средств и их эквивалентов к краткосрочным обязательствам. нормальное значение: не менее 0,2.

[На конец периода] значение коэффициента текущей ликвидности (**1,07**) не соответствует норме. Несмотря на это следует отметить положительную динамику – за весь анализируемый период коэффициент вырос на **0,05**.

Второй коэффициент, характеризующий способность организации погасить всю или часть краткосрочной задолженности за счет денежных средств и их эквивалентов, имеет значение (**0,02**) ниже допустимого предела (норма: 0,2). При этом нужно обратить внимание на имевшее место за весь рассматриваемый период негативное изменение – коэффициент абсолютной ликвидности снизился на **-0,62**.

3. Анализ эффективности деятельности организации

3.1. Обзор результатов деятельности

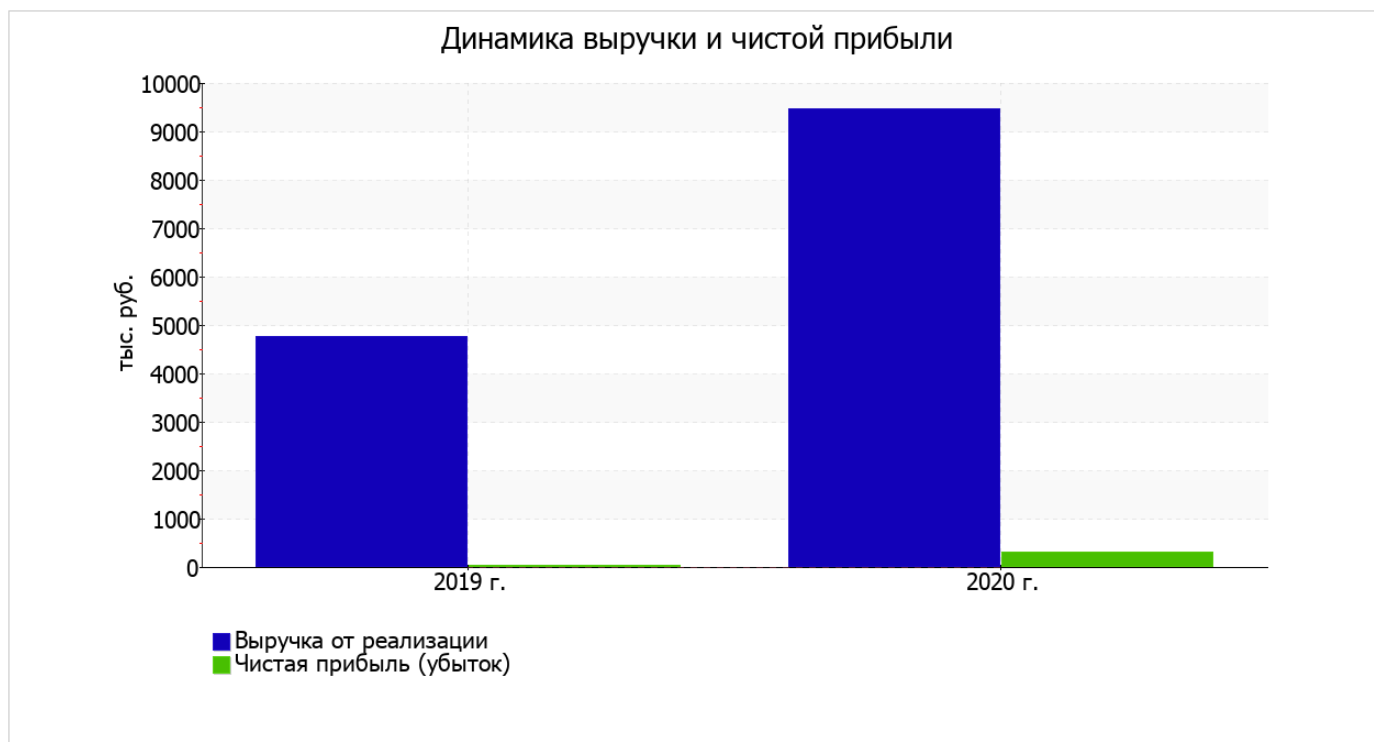
Основные финансовые результаты деятельности ОБЩЕСТВО С ОГРАНИЧЕННОЙ ОТВЕТСТВЕННОСТЬЮ "АЛЬБА" в течение анализируемого периода приведены ниже в таблице.

Как видно из "Отчета о финансовых результатах", за весь рассматриваемый период организация получила прибыль от продаж в размере 395 тыс. руб., что составило 4,2% от выручки. По сравнению с аналогичным периодом прошлого года прибыль от продаж выросла на 356 тыс. руб., или в 10,1 раза.

По сравнению с прошлым периодом в текущем выросла как выручка от продаж, так и расходы по обычной деятельности (на 4 722 и 4 366 тыс. руб. соответственно). Причем в процентном отношении изменение выручки (+99,3%) опережает изменение расходов (+92,6%)

Показатель	Значение показателя, тыс. руб.		Изменение показателя		Средне- годовая величина, тыс. руб.
	2019 г.	2020 г.	тыс. руб. (гр.3 - гр.2)	± % ((3-2) : 2)	
1. Выручка	4 753	9 475	+4 722	+99,3	7 114
2. Расходы по обычным видам деятельности	4 714	9 080	+4 366	+92,6	6 897
3. Прибыль (убыток) от продаж (1-2)	39	395	+356	+10,1 раза	217
4. Прочие доходы и расходы, кроме процентов к уплате	–	–	–	–	–
5. ЕВГТ (прибыль до уплаты процентов и налогов) (3+4)	39	395	+356	+10,1 раза	217
6. Проценты к уплате	–	–	–	–	–
7. Налоги на прибыль (доходы)	8	79	+71	+9,9 раза	44
8. Чистая прибыль (убыток) (5-6-7)	31	316	+285	+10,2 раза	174

Изменение выручки наглядно представлено ниже на графике.



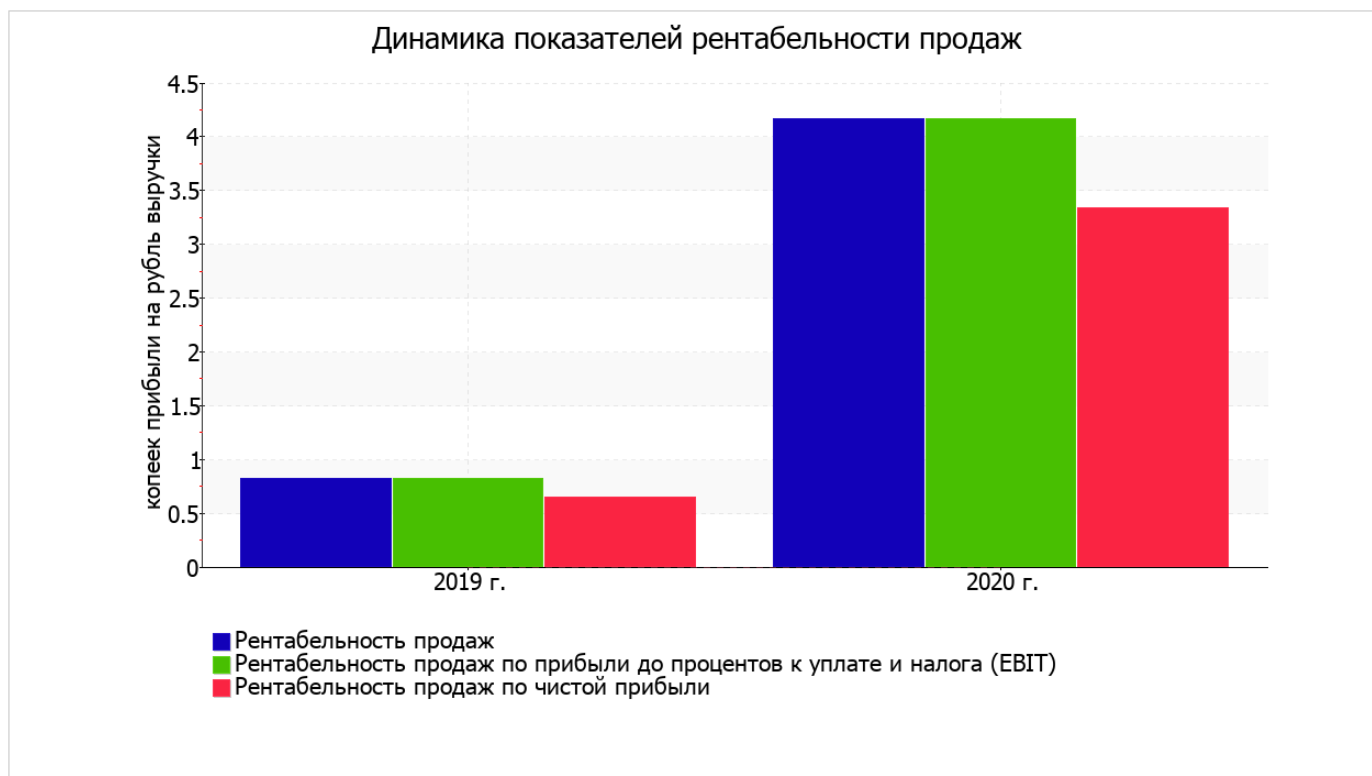
3.2. Анализ рентабельности

Показатели рентабельности	Значения показателя (в %, или в копейках с рубля)		Изменение показателя	
	2019 г.	2020 г.	коп., (гр.3 - гр.2)	± % ((3-2) : 2)
1. Рентабельность продаж (величина прибыли от продаж в каждом рубле выручки). нормальное значение для данной отрасли: не менее 4%.	0,8	4,2	+3,4	+5,1 раза
2. Рентабельность продаж по ЕВИТ (величина прибыли от продаж до уплаты процентов и налогов в каждом рубле выручки).	0,8	4,2	+3,4	+5,1 раза
3. Рентабельность продаж по чистой прибыли (величина чистой прибыли в каждом рубле выручки). нормальное значение для данной отрасли: 2% и более.	0,7	3,3	+2,6	+5,1 раза

Представленные в таблице показатели рентабельности за 2020 год имеют положительные значения как следствие прибыльной деятельности ОБЩЕСТВО С ОГРАНИЧЕННОЙ ОТВЕТСТВЕННОСТЬЮ "АЛЬБА".

Рентабельность продаж за 2020 год составила 4,2%. При этом имеет место положительная динамика рентабельности продаж по сравнению с данным показателем за такой же период прошлого года (01.01–31.12.2019) (+3,4%).

Показатель рентабельности, рассчитанный как отношение прибыли до процентов к уплате и налогообложения (ЕВИТ) к выручке организации, за 2020 год составил 4,2%. Это значит, что в каждом рубле выручки организации содержалось 4,2 коп. прибыли до налогообложения и процентов к уплате.



Далее в таблице представлены три основных показателя, характеризующие рентабельность использования вложенного в предпринимательскую деятельность капитала.

Показатель рентабельности	Значение показателя, %	Расчет показателя
	2020 г.	
Рентабельность собственного капитала (ROE)	150,8	Отношение чистой прибыли к средней величине собственного капитала. нормальное значение для данной отрасли: 14% и более.
Рентабельность активов (ROA)	7,6	Отношение чистой прибыли к средней стоимости активов. нормальное значение для данной отрасли: не менее 5%.
Прибыль на задействованный капитал (ROCE)	188,5	Отношение прибыли до уплаты процентов и налогов (ЕВИТ) к собственному капиталу и долгосрочным обязательствам.

[За последний период] каждый рубль собственного капитала ОБЩЕСТВО С ОГРАНИЧЕННОЙ ОТВЕТСТВЕННОСТЬЮ "АЛЬБА" обеспечил 1,508 руб. чистой прибыли.

за последний год значение рентабельности активов, равное 7,6%, характеризуется как нормальное.

3.3. Расчет показателей деловой активности (оборачиваемости)

Далее в таблице рассчитаны показатели оборачиваемости ряда активов, характеризующие скорость возврата вложенных в предпринимательскую деятельность средств, а также показатель оборачиваемости кредиторской задолженности при расчетах с поставщиками и подрядчиками.

Показатель оборачиваемости	Значение в днях	Коэфф. 2020 г.
	2020 г.	
Оборачиваемость оборотных средств (отношение средней величины оборотных активов к среднедневной выручке*; нормальное значение для данной отрасли: не более 109 дн.)	160	2,3
Оборачиваемость запасов (отношение средней стоимости запасов к среднедневной себестоимости проданных товаров; нормальное значение для данной отрасли: не более 23 дн.)	–	–
Оборачиваемость кредиторской задолженности (отношение средней величины кредиторской задолженности к среднедневной выручке)	79	4,6
Оборачиваемость активов (отношение средней стоимости активов к среднедневной выручке; нормальное значение для данной отрасли: 117 и менее дн.)	160	2,3
Оборачиваемость собственного капитала (отношение средней величины собственного капитала к среднедневной выручке)	8	45,2

* Приведен расчет показателя в днях. Значение коэффициента равно отношению 365 к значению показателя в днях.

Оборачиваемость активов за весь анализируемый период показывает, что организация получает выручку, равную сумме всех имеющихся активов за 160 календарных дней.

4. Выводы по результатам анализа

Ниже по качественному признаку обобщены важнейшие показатели финансового положения (по состоянию на 31 декабря 2020 г.) и результаты деятельности ОБЩЕСТВО С ОГРАНИЧЕННОЙ ОТВЕТСТВЕННОСТЬЮ "АЛЬБА" за весь анализируемый период.

Приведенные ниже 6 показателей финансового положения и результатов деятельности организации имеют исключительно хорошие значения:

- чистые активы превышают уставный капитал, к тому же они увеличились за анализируемый период;
- положительная динамика рентабельности продаж (+3,4 процентных пункта от рентабельности 0,8% за аналогичный период года, предшествующего отчетному);
- положительное изменение собственного капитала относительно общего изменения активов организации;
- за 2020 год получена прибыль от продаж (395 тыс. руб.), причем наблюдалась положительная динамика по сравнению с аналогичным периодом прошлого года (+356 тыс. руб.);
- прибыль от финансово-хозяйственной деятельности за период с 01.01.2020 по 31.12.2020 составила 316 тыс. руб. (+285 тыс. руб. по сравнению с аналогичным периодом прошлого года);
- рост прибыли до процентов к уплате и налогообложения (ЕВІТ) на рубль выручки организации (+3,4 коп. к 0,8 коп. с рубля выручки за аналогичный период года, предшествующего отчетному).

Показатели финансового положения ОБЩЕСТВО С ОГРАНИЧЕННОЙ ОТВЕТСТВЕННОСТЬЮ "АЛЬБА", имеющие неудовлетворительные значения:

- коэффициент автономии имеет неудовлетворительное значение (0,06);
- коэффициент обеспеченности собственными оборотными средствами на 31.12.2020 имеет значение, не укладывающееся в норматив (0,06);
- коэффициент текущей (общей) ликвидности ниже нормального значения;
- неустойчивое финансовое положение по величине собственных оборотных средств.

Среди показателей финансового положения организации, имеющих критические значения, можно выделить следующие:

- коэффициент абсолютной ликвидности значительно ниже нормального значения;
- коэффициент покрытия инвестиций значительно ниже нормы (доля собственного капитала и долгосрочных обязательств в общей сумме капитала организации составляет 6% (нормальное значение для данной отрасли: не менее 65%).

Положительно результаты деятельности организации характеризует следующий показатель – хорошая рентабельность активов (7,6% за 2020 год).

Согласно проведенному анализу финансовое положение ОБЩЕСТВО С ОГРАНИЧЕННОЙ ОТВЕТСТВЕННОСТЬЮ "АЛББА" можно оценить как удовлетворительное – основные показатели укладывается в нормативные значения, либо близки к нормативу. Финансовое состояние организации позволяет осуществлять эффективную финансово-хозяйственную деятельность, сохраняя возможность для привлечения необходимых кредитных ресурсов.