

Пояснения к бухгалтерскому балансу и отчету о финансовых результатах  
ЗАО «Уваровский сахарный завод»  
за 2020 год

г. Уварово

# ЗАО «Уваровский сахарный завод»

## Пояснения к бухгалтерскому балансу и отчету о финансовых результатах за год, закончившийся 31 декабря 2020 года

### Содержание

<b>1. ОСНОВНЫЕ СВЕДЕНИЯ .....</b>	<b>4</b>
1.1. ОБЩАЯ ИНФОРМАЦИЯ.....	4
1.2. ОСНОВНЫЕ ВИДЫ ДЕЯТЕЛЬНОСТИ .....	4
1.3. ФИЛИАЛЫ И ПРЕДСТАВИТЕЛЬСТВА ОБЩЕСТВА .....	5
1.4. СТРУКТУРА АКЦИОНЕРНОГО (СКЛАДОЧНОГО) КАПИТАЛА, ОСНОВНЫЕ АКЦИОНЕРЫ (УЧАСТНИКИ) .....	5
1.5. ИНФОРМАЦИЯ ОБ ОРГАНАХ УПРАВЛЕНИЯ .....	5
1.6. ИНФОРМАЦИЯ О КОНТРОЛЬНЫХ ОРГАНАХ .....	6
1.7. ИНФОРМАЦИЯ О РЕЕСТРОДЕРЖАТЕЛЕ (РЕГИСТРАТОРЕ) И АУДИТОРЕ .....	6
<b>2. ОСНОВА ПРЕДСТАВЛЕНИЯ ИНФОРМАЦИИ В ОТЧЕТНОСТИ.....</b>	<b>7</b>
2.1. ОСНОВА ПРЕДСТАВЛЕНИЯ.....	7
2.2. ИЗМЕНЕНИЯ В УЧЕТНУЮ ПОЛИТИКУ .....	7
2.3. Вступительные и сравнительные данные .....	10
2.4. ИСПРАВЛЕНИЕ ОШИБОК В БУХГАЛТЕРСКОМ УЧЕТЕ И ОТЧЕТНОСТИ.....	11
2.5. ОРГАНИЗАЦИЯ И ФОРМЫ БУХГАЛТЕРСКОГО УЧЕТА .....	11
2.6. ПОРЯДОК УЧЕТА АКТИВОВ И ОБЯЗАТЕЛЬСТВ, ВЫРАЖЕННЫХ В ИНОСТРАННОЙ ВАЛЮТЕ .....	11
2.7. НЕМАТЕРИАЛЬНЫЕ АКТИВЫ И РЕЗУЛЬТАТЫ ИССЛЕДОВАНИЙ И РАЗРАБОТОК.....	12
2.8. ОСНОВНЫЕ СРЕДСТВА .....	12
2.9. ФИНАНСОВЫЕ ВЛОЖЕНИЯ .....	12
2.10. МАТЕРИАЛЬНО-ПРОИЗВОДСТВЕННЫЕ ЗАПАСЫ .....	13
2.11. НЕЗАВЕРШЕННОЕ ПРОИЗВОДСТВО И ГОТОВАЯ ПРОДУКЦИЯ .....	13
2.12. РАСХОДЫ БУДУЩИХ ПЕРИОДОВ.....	13
2.13. РАСЧЕТЫ С ДЕБИТОРАМИ И КРЕДИТОРАМИ.....	14
2.14. ПОРЯДОК УЧЕТА ДОБАВОЧНОГО КАПИТАЛА .....	14
2.15. ПОРЯДОК СОЗДАНИЯ РЕЗЕРВОВ .....	14
2.16. ПОРЯДОК УЧЕТА КРЕДИТОВ И ЗАЙМОВ .....	15
2.17. ПОРЯДОК ФОРМИРОВАНИЯ ДОХОДОВ .....	15
2.18. ПОРЯДОК ФОРМИРОВАНИЯ РАСХОДОВ .....	16
2.19. ОТЛОЖЕННЫЕ НАЛОГИ .....	18
2.20. ИНВЕНТАРИЗАЦИЯ ИМУЩЕСТВА И ОБЯЗАТЕЛЬСТВ.....	18
2.21. СОБЫТИЯ ПОСЛЕ ОТЧЕТНОЙ ДАТЫ .....	18
<b>3. АНАЛИЗ И ОЦЕНКА ФИНАНСОВОГО СОСТОЯНИЯ И РЕЗУЛЬТАТОВ ДЕЯТЕЛЬНОСТИ .....</b>	<b>19</b>
3.1. НЕПРЕРЫВНОСТЬ ДЕЯТЕЛЬНОСТИ .....	18
<b>4. ПОЯСНЕНИЯ ПО СУЩЕСТВЕННЫМ СТАТЬЯМ БУХГАЛТЕРСКОГО БАЛАНСА .....</b>	<b>20</b>
4.1. ОСНОВНЫЕ СРЕДСТВА (СТР. 1150).....	20
4.2. ПРОЧИЕ ВНЕОБОРОТНЫЕ АКТИВЫ (СТР. 1190).....	21
4.3. ЗАПАСЫ (СТР. 1210) .....	22
4.4. ДЕБИТОРСКАЯ ЗАДОЛЖЕННОСТЬ (СТР. 1230).....	22
4.5. ДЕНЕЖНЫЕ СРЕДСТВА (СТР. 1250).....	22
4.6. УСТАВНЫЙ КАПИТАЛ (СТР. 1310).....	22
4.7. ДОБАВОЧНЫЙ КАПИТАЛ (СТР. 1340).....	23
4.8. РЕЗЕРВНЫЙ КАПИТАЛ (СТР. 1360).....	23
4.9. НЕРАСПРЕДЕЛЕННАЯ ПРИБЫЛЬ (СТР. 1370).....	23
4.10. КРЕДИТОРСКАЯ ЗАДОЛЖЕННОСТЬ (СТР. 1520) .....	23
4.11. КРЕДИТЫ И ЗАЙМЫ (СТР. 1410, 1510).....	24
4.12. ГОСУДАРСТВЕННАЯ ПОМОЩЬ .....	24
4.13. РЕЗЕРВЫ .....	24

## ЗАО «Уваровский сахарный завод»

Пояснения к бухгалтерскому балансу и отчету о финансовых результатах за год, закончившийся  
31 декабря 2020 года

<b>5. ПОЯСНЕНИЯ К ОТЧЕТУ О ФИНАНСОВЫХ РЕЗУЛЬТАТАХ.....</b>	<b>24</b>
5.1. ДОХОДЫ ПО ОБЫЧНЫМ ВИДАМ ДЕЯТЕЛЬНОСТИ (СТР. 2110).....	24
5.2. РАСХОДЫ ПО ОБЫЧНЫМ ВИДАМ ДЕЯТЕЛЬНОСТИ (СТР. 2120, 2210, 2220).....	24
5.3. ПРОЧИЕ ДОХОДЫ И РАСХОДЫ (СТР. 2340, 2350) .....	24
5.4. НАЛОГ НА ПРИБЫЛЬ (СТР. 2410, 2430, 2450).....	25
<b>6. ПРОЧИЕ ПОЯСНЕНИЯ .....</b>	<b>26</b>
6.1. СВЯЗАННЫЕ СТОРОНЫ .....	26
6.2. ВОЗНАГРАЖДЕНИЯ ОСНОВНОМУ УПРАВЛЕНЧЕСКОМУ ПЕРСОНАЛУ .....	31
6.3. ОЦЕНОЧНЫЕ ОБЯЗАТЕЛЬСТВА, УСЛОВНЫЕ ОБЯЗАТЕЛЬСТВА И УСЛОВНЫЕ АКТИВЫ.....	31
6.4. СОБЫТИЯ ПОСЛЕ ОТЧЕТНОЙ ДАТЫ .....	31
6.5. ИНФОРМАЦИЯ О РИСКАХ ХОЗЯЙСТВЕННОЙ ДЕЯТЕЛЬНОСТИ .....	31

## ЗАО «Уваровский сахарный завод»

Пояснения к бухгалтерскому балансу и отчету о финансовых результатах за год, закончившийся 31 декабря 2020 года

Данные Пояснения к бухгалтерскому балансу и отчету о финансовых результатах являются неотъемлемой частью бухгалтерской отчетности ЗАО «Уваровский сахарный завод» («Общество») за 2020 год, подготовленной в соответствии с законодательством Российской Федерации.

Пояснения к бухгалтерскому балансу и отчету о финансовых результатах состоят из текстовой и табличной частей (Приложение №1).

### 1. Основные сведения

#### 1.1. Общая информация

Закрытое акционерное общество «Уваровский сахарный завод» (Общество), сокращенное название ЗАО «Уваровский сахарный завод», ИНН/КПП 6830003030/683001001, зарегистрировано Администрацией г. Уварово Тамбовской области 26 мая 2000 г., № 422.

Сведения в единый государственный реестр юридических лиц внесены 16 сентября 2002 г., за основным государственным регистрационным номером 1026800808594.

В 2020 году изменения в устав не вносились.

Юридический и почтовый адрес:

393460, Тамбовская область, г. Уварово, ул. Центральная, д.1

Среднегодовая численность сотрудников Общества составила:

2020 год	2019 год	2018 год
503	506	518
Численность сотрудников на отчетную дату		
31.12.2020	31.12.2019	31.12.2018
433	583	585

#### 1.2. Основные виды деятельности

Основным видом деятельности согласно Уставу Общества является:

Переработка сахарной свеклы, производство сахара песка и других товаров народного потребления, реализация их на рынке.

Общество осуществляло свою деятельность на основании следующих лицензий:

№ п/п	Вид деятельности	Наименование лицензирующего органа	Дата выдачи	Серия, номер, срок действия лицензии
1	Осуществление погрузочно-разгрузочной деятельности применительно к опасным грузам на железнодорожном транспорте	Федеральная служба по надзору в сфере транспорта	27 июля 2010 г.	Серия ПРД № 6805481 бессрочная
2	Осуществление эксплуатации взрывопожароопасных и химически опасных производственных объектов I, II и III классов опасности	Федеральная служба по экологическому, технологическому и атомному надзору	14 октября 2015г.	№ ВХ-14-013116 бессрочная

## ЗАО «Уваровский сахарный завод»

Пояснения к бухгалтерскому балансу и отчету о финансовых результатах за год, закончившийся  
31 декабря 2020 года

№ п/п	Вид деятельности	Наименование лицензирующего органа	Дата выдачи	Серия, номер, срок действия лицензии
3	Осуществление деятельности по сбору, транспортированию, обработке, утилизации, обезвреживанию, размещению отходов I-IV классов опасности	Федеральная служба по надзору в сфере природопользования	13 сентября 2016г.	№ 068 00094 бессрочная
4	Осуществление медицинской деятельности	Администрация Тамбовской области Управление здравоохранения области	19 декабря 2018г.	№ ЛО-68-01-001185 бессрочная
5	Осуществление деятельности по перевозкам пассажиров и иных лиц автобусами	Федеральная служба по надзору в сфере транспорта	08 мая 2019 г.	№ АН-68-000125 бессрочная
6	Геологическое изучение в целях поисков и оценки подземных вод, их разведки и добычи для питьевого и хозяйственно-бытового водоснабжения	Управление по охране окружающей среды и природопользованию Тамбовской области	09 июля 2020 г.	Серия ТМБ № 80644 до 09.072025 г.

### 1.3. Филиалы и представительства Общества

Обособленные подразделения отсутствуют.

### 1.4. Структура акционерного (складочного) капитала, основные акционеры (участники)

Уставный капитал Общества в соответствии с Уставом составляет 9 601 200 руб.

Уставный капитал Общества разделен на:

- 96 012 обыкновенных именных бездокументарных акций, каждая из которых имеет номинальную стоимость 100 рублей;

Основными акционерами Общества являются:

Наименование	По состоянию на 31.12.2020		По состоянию на 31.12.2019		По состоянию на 31.12.2018	
	Количество акций	Доля в УК (в %)	Количество акций	Доля в УК (в %)	Количество акций	Доля в УК (в %)
ООО «Группа компаний Доминант»	96 012	100%	96 012	100%	96 012	100%

### 1.5. Информация об органах управления

Высшим органом управления Общества является Общее собрание акционеров.

Совет директоров Общества не избирался на основании п. 8.25 Устава, т.к. все голосующие акции Общества принадлежат одному акционеру.

## ЗАО «Уваровский сахарный завод»

Пояснения к бухгалтерскому балансу и отчету о финансовых результатах за год, закончившийся 31 декабря 2020 года

Руководство текущей деятельностью Общества осуществляется единоличным исполнительным органом Общества - Генеральным директором.

Генеральный директор Общества - Довбыш Константин Николаевич с 30 мая 2012 года.

### 1.6. Информация о контрольных органах

В состав Ревизионной комиссии Общества по состоянию на 31 декабря 2020 г. входят следующие лица:

№	Фамилия Имя Отчество	Должность
1	Костяной Дмитрий Викторович	Заместитель руководителя контрольно-ревизионного департамента
2	Горло Светлана Анатольевна	Главный ревизор контрольно-ревизионного департамента

### 1.7 Информация о реестродержателе (регистраторе) и аудиторе

В отчетном году реестродержателем (регистратором) Общества является АО «Независимая регистраторская компания Р.О.С.Т.», место нахождения: 107996, г. Москва, ул. Стромынка, д.18, корп. 5Б, помещение IX, лицензия № 045-13976-000001 от 03 декабря 2002 г. Ведение реестра осуществляется указанным регистратором с 27 сентября 2017 года.

Аудитором Общества является ООО «Кроу Русаудит», место нахождения: 127015, г. Москва, ул. Новодмитровская, д. 5а, строение 8, помещение VIII, основной государственный регистрационный номер: 1037700117949, наименование саморегулируемой организации аудиторов: Саморегулируемая организация аудиторов Ассоциация «Содружество», основной регистрационный номер записи: 11606048583.

## ЗАО «Уваровский сахарный завод»

Пояснения к бухгалтерскому балансу и отчету о финансовых результатах за год, закончившийся  
31 декабря 2020 года

### 2. Основа представления информации в отчетности

#### 2.1. Основа представления

Настоящая бухгалтерская отчетность Общества сформирована исходя из действующего в Российской Федерации законодательства.

Ведение бухгалтерского учета в Обществе осуществляется в соответствии с требованиями Федерального закона РФ «О бухгалтерском учете», а также принятых в соответствии с ним Положений по бухгалтерскому учету, утвержденных приказами Минфина России.

Учетная политика на 2020 год, утверждена приказом Генерального директора Общества от 31 декабря 2019 г. № УСЗ-321225-2019-УСЗ/п

Учетная политика Общества сформирована на основе следующих основных допущений:

- активы и обязательства Общества существуют обособленно от имущества и обязательств собственника Общества и активов и обязательств других организаций (допущение имущественной обособленности);
- Общество планирует продолжать свою деятельность в будущем и у него отсутствуют намерения и необходимость ликвидации или существенного сокращения деятельности и, следовательно, обязательства будут погашаться в установленном порядке (допущение непрерывности деятельности);
- выбранная учетная политика применяется последовательно от одного отчетного года к другому (допущение последовательности применения учетной политики);
- факты хозяйственной деятельности Общества относятся к тому отчетному периоду (и, следовательно, отражаются в бухгалтерском учете), в котором они имели место, независимо от фактического времени поступления или выплаты денежных средств, связанных с этими фактами (допущение временной определенности фактов хозяйственной деятельности).

Учетная политика Общества предполагает соблюдение требований полноты, осмотрительности, приоритета содержания перед формой, непротиворечивости и рациональности.

Способы ведения бухгалтерского учета, избранные Обществом при формировании учетной политики, применяются всеми подразделениями Общества, независимо от их места нахождения.

#### 2.2. Изменения в учетную политику

В учетную политику по бухгалтерскому учету на 2020 год по сравнению с 2019 г. внесены следующие изменения:

- в порядок организации учетного процесса внесены следующие уточнения:
  - При представлении в налоговые органы обязательного экземпляра годовой бухгалтерской (финансовой) отчетности, которая подлежит обязательному аудиту, аудиторское заключение о ней представляется вместе с такой отчетностью либо не позднее 10 рабочих дней со дня, следующего за датой аудиторского заключения, но не позднее 31 декабря года, следующего за отчетным годом.

## ЗАО «Уваровский сахарный завод»

### Пояснения к бухгалтерскому балансу и отчету о финансовых результатах за год, закончившийся 31 декабря 2020 года

- в порядок учета основных средств внесены следующие уточнения:

- Фактические затраты, непосредственно связанные с приобретением основных средств, относящиеся к нескольким объектам, распределяются пропорционально первоначальной стоимости объектов, сформировавшейся на последнее число месяца, в котором производится распределение;

- Накладные расходы (общестроительные, строительные), непосредственно связанные с созданием основных средств, относящиеся к нескольким объектам, распределяются пропорционально размеру площадей, указанных в смете;

- Долгосрочными активами к продаже признаются:

- объекты основных средств или других внеоборотных активов (за исключением финансовых вложений) при одновременном соблюдении следующих условий:

- использование данных объектов прекращено в связи с принятием решения об их продаже;

- имеется подтверждение того, что возобновление использования данных активов не предполагается. Подтверждением может быть соответствующее решение, принятое руководством организации, начало действий по подготовке актива к продаже, заключение соглашения о продаже, др.;

- предназначенные для продажи материальные ценности, остающиеся от выбытия (в том числе частичного) внеоборотных активов или извлекаемые в процессе их текущего содержания, ремонта, модернизации, реконструкции, за исключением случаев, когда такие ценности признаются материалами, запасными частями или иными видами запасов, предназначенными для дальнейшего использования организацией при производстве продукции, выполнении работ, оказании услуг.

- На момент признания долгосрочным активом к продаже объект подлежит переводу в состав оборотных активов в оценке по балансовой (остаточной) стоимости соответствующего актива. Данные активы отражаются на счете 41 «Товары» в разрезе отдельной номенклатурной группы «Долгосрочные активы к продаже».

- в порядок учета финансовых вложений внесено следующее уточнение:

- Предоставленные процентные займы подлежат отражению на счете 58 «Финансовые вложения», начисленные проценты по данным займам отражаются на счете 76 «Расчеты с прочими дебиторами и кредиторами». Предоставленные беспроцентные займы подлежат отражению на счете 76 «Расчеты с прочими дебиторами и кредиторами».

- в порядок учета полученных кредитов и займов, а также выданных векселей внесены следующие уточнения:

- Задолженность по полученным кредитам и займам в момент ее признания в бухгалтерском учете подразделяется на долгосрочную и краткосрочную в зависимости от времени наступления момента возврата основной суммы долга согласно условиям договора;

- Долгосрочной признается задолженность, срок погашения которой превышает 12 месяцев по состоянию на отчетную дату и подлежит учету на счете 67 «Расчеты по долгосрочным кредитам и займам»;

- Краткосрочной признается задолженность, срок погашения которой равен или не превышает 12 месяцев по состоянию на отчетную дату и подлежит учету на счете 66 «Расчеты по краткосрочным кредитам и займам».

## ЗАО «Уваровский сахарный завод»

### Пояснения к бухгалтерскому балансу и отчету о финансовых результатах за год, закончившийся 31 декабря 2020 года

- Расходы по кредитам и займам отражаются в бухгалтерском учете и отчетности ежемесячно на последнюю дату отчетного месяца в составе прочих расходов, за исключением той их части, которая подлежит включению в стоимость инвестиционного актива. Суммы задолженности по заемным средствам отражаются отдельно от причитающихся к уплате процентов согласно условиям договоров займа (кредита).

- в порядок учета резервов и иных расходов, относящихся к будущим или нескольким отчетным периодам внесено следующее уточнение:

- Расходы по подготовительным работам в период межсезонья предварительно собираются на счетах 23, 25, и ежемесячно (до начала сезона) списываются в дебет счета 97 по соответствующим аналитическим позициям. Накопленные на счете 97 затраты по «Подготовке к свекловичному производству» списываются ежемесячно с начала сезона до месяца, предшествующего месяцу, в котором завершается сезон переработки, в дебет счета 20 «Основное производство» комплексной статьей в качестве расходов будущих периодов, в доле, равной отношению фактически переработанной свеклы за текущий месяц к плановому объему переработки на сезон, корректируемого ежемесячно, в случае существенных отклонений (более 10%) первоначального варианта плана от оперативного плана.

- в порядок учета расчетов по налогу на прибыль для целей бухгалтерского учета внесены следующие уточнения:

- Для целей Положения под постоянными разницеми понимаются доходы и расходы,:

- формирующие бухгалтерскую прибыль (убыток) отчетного периода, но не учитываемые при определении налоговой базы по налогу на прибыль как отчетного, так и последующих отчетных периодов;

- учитываемые при определении налоговой базы по налогу на прибыль отчетного периода, но не признаваемые для целей бухгалтерского учета доходами и расходами как отчетного, так и последующих отчетных периодов.

- Постоянный налоговый расход (доход) равняется величине, определяемой как произведение постоянной разницы, возникшей в отчетном периоде, на ставку налога на прибыль, действующую на отчетную дату.

- Для целей Положения под временными разницеми понимаются доходы и расходы, формирующие бухгалтерскую прибыль (убыток) в одном отчетном периоде, а налоговую базу по налогу на прибыль – в другом или в других отчетных периодах, а также результаты операций, не включаемые в бухгалтерскую прибыль (убыток), но формирующие налоговую базу по налогу на прибыль в другом или в других отчетных периодах.

- Величина текущего налога на прибыль определяется на основе данных, сформированных в бухгалтерском учете. При этом величина текущего налога на прибыль должна соответствовать сумме исчисленного налога на прибыль, отраженного в налоговой декларации по налогу на прибыль.

- в порядок отражения в Бухгалтерской отчетности внесены следующие уточнения:

- Расходы будущих периодов, стоимость которых на отчетную дату не списана в состав текущих расходов и срок списания составляет менее 12 мес, отражается в разделе «Оборотные

## ЗАО «Уваровский сахарный завод»

### Пояснения к бухгалтерскому балансу и отчету о финансовых результатах за год, закончившийся 31 декабря 2020 года

активы» бухгалтерского баланса по строке 1210 «Запасы». Общество отражает расходы будущих периодов в качестве внеоборотных активов по строке 1190 «Прочие внеоборотные активы» в том случае, если оставшийся период их списания на дату составления бухгалтерской отчетности превышает 12 месяцев.

- Доходы будущих периодов, образованные в связи с полученными бюджетными средствами на финансирование капитальных затрат, представляются в бухгалтерском балансе в качестве обособленной статьи в составе долгосрочных обязательств. При этом суммы, отнесенные в отчетном периоде на финансовые результаты, представляются в отчете о финансовых результатах в качестве отдельной статьи доходов.

- Долгосрочные активы к продаже отражаются в Бухгалтерском балансе за вычетом резерва под снижение стоимости этого актива в разделе «Оборотные активы» по отдельной строке «Долгосрочные активы к продаже» бухгалтерского баланса.

- В бухгалтерском балансе задолженность по кредитам и займам отражаются в зависимости от срока ее погашения в составе краткосрочной или долгосрочной задолженности независимо от того, на каком счете бухгалтерского учета она учтена.

- Общая сумма НДС, предъявленного в составе лизинговых платежей и выкупной стоимости (независимо от срока окончания договора лизинга и факта отражения задолженности перед лизингодателем по лизинговым платежам и выкупной стоимости в составе долгосрочной или краткосрочной задолженности) отражается в разделе «Оборотные активы».

Указанные изменения не оказывают существенного влияния на отражение хозяйственных операций в бухгалтерском учете и бухгалтерской отчетности.

Существенные изменения в учетную политику на 2021 год не вносились.

### 2.3. Вступительные и сравнительные данные

Корректировки показателей бухгалтерской (финансовой) отчетности в связи с изменением нормативных правовых актов по бухгалтерскому учету

Результаты ретроспективного изменения сравнительных данных в связи с вступлением в силу с 2020 года изменений к Положению по бухгалтерскому учету «Учет расчетов по налогу на прибыль организаций» ПБУ 18/02, представлены в таблице:

Код строки	Наименование строки	Сумма до корректировки	Сумма корректировки	Сумма с учетом корректировки
2410 (удалена строка)	Текущий налог на прибыль	(99 272)	99 272	-
2421(удалена строка)	<i>в т.ч. Постоянные налоговые обязательства (активы)</i>	(860)	860	-
2430 (удалена строка)	Изменение отложенных налоговых обязательств	6 807	(6 807)	-
2450 (удалена строка)	Изменение отложенных налоговых активов	753	(753)	-

**ЗАО «Уваровский сахарный завод»**

Пояснения к бухгалтерскому балансу и отчету о финансовых результатах за год, закончившийся  
31 декабря 2020 года

Код строки	Наименование строки	Сумма до корректировки	Сумма корректировки	Сумма с учетом корректировки
2410 (новая строка добавлена)	Налог на прибыль	-	(91 712)	(91 712)
2411(новая строка добавлена)	<i>в т. ч.: Текущий налог на прибыль</i>	-	(99 272)	(99 272)
2412 (новая строка добавлена)	<i>в т. ч.: Отложенный налог на прибыль</i>	-	7 560	7 560
2530 (новая строка добавлена)	<i>Налог на прибыль от операций, результат которых не включается в чистую прибыль (убыток) периода</i>	-	-	-

#### 2.4.Исправление ошибок в бухгалтерском учете и отчетности

Правила исправления ошибок и порядок раскрытия информации об ошибках в бухгалтерском учете и отчетности организаций, являющихся юридическими лицами по законодательству Российской Федерации (за исключением кредитных организаций и государственных (муниципальных) учреждений) (далее - организации) установлены ПБУ 22/2010 «Исправление ошибок в бухгалтерском учете и отчетности», утвержденного Приказом Минфина РФ от 28.06.2010 № 63н.

В 2020 году существенных ошибок не выявлено.

#### 2.5.Организация и формы бухгалтерского учета

Бухгалтерский учет в Обществе ведется бухгалтерской службой, возглавляемой Главным бухгалтером. Для ведения бухгалтерского учета применяется программный продукт 1:С для отражения хозяйственных операций в бухгалтерском учете.

#### 2.6.Порядок учета активов и обязательств, выраженных в иностранной валюте

Учет активов и обязательств, стоимость которых выражена в иностранной валюте, а также порядок пересчета стоимости этих активов и обязательств, в валюту Российской Федерации – рубли, осуществляется в соответствии с требованиями Положения по бухгалтерскому учету «Учет активов и обязательств, стоимость которых выражена в иностранной валюте» (ПБУ 3/2006), утвержденного приказом Минфина России от 27 ноября 2006 г. № 154н.

Курс ЦБ РФ на отчетную дату:

Валюта	Курс на 31.12.2020	Курс на 31.12.2019	Курс на 31.12.2018
Доллар США	73,8757 руб. за 1 долл. США	61,9057 руб. за 1 долл. США	69,4706 руб. за 1 долл. США
Евро	90,6824 руб. за 1 Евро	69,3406 руб. за 1 Евро	79,4605 руб. за 1 Евро

## ЗАО «Уваровский сахарный завод»

Пояснения к бухгалтерскому балансу и отчету о финансовых результатах за год, закончившийся 31 декабря 2020 года

Величина курсовых разниц составила:

Курсовые разницы	За 2020 год, тыс. руб.	За 2019 год, тыс. руб.
в составе прочих доходов	455 455	30 801
в составе прочих расходов	336 304	68 452

### 2.7. Нематериальные активы и результаты исследований и разработок

При принятии к бухгалтерскому учету активов в качестве нематериальных, Общество руководствуется Положением по бухгалтерскому учету «Учет нематериальных активов» (ПБУ 14/2007), утвержденным приказом Минфина России от 27 декабря 2007 г. №153н.

Амортизация НМА производится линейным способом в течение срока полезного использования.

Переоценка НМА не производится. Проверка на обесценение НМА не производится.

### 2.8. Основные средства

При принятии к бухгалтерскому учету активов в качестве основных средств Общество руководствуется критериями, указанными в Положении по бухгалтерскому учету «Учет основных средств» (ПБУ 6/01), утвержденного приказом Минфина России от 30 марта 2001 г. № 26н.

Учет незавершенного строительства ведется на основании Положения по бухгалтерскому учету долгосрочных инвестиций, утвержденного Минфином РФ 30.12.1993 N 160, в части, не противоречащей ПБУ 6/01 «Учет основных средств».

Земельные участки и здания, приобретенные Обществом в собственность, в отношении которых выполняются условия признания в качестве основных средств, отражаются в составе объектов основных средств независимо от их первоначальной стоимости.

Обществом переоценка основных средств не проводится.

Амортизация по всем объектам основных средств начисляется линейным методом.

Предоплата (авансы), связанные с приобретением (созданием, улучшением) основных средств за вычетом НДС, отражается в составе строки 1190 «Прочие внеоборотные активы».

### 2.9. Финансовые вложения

Учет финансовых вложений осуществляется в соответствии с требованиями Положения по бухгалтерскому учету «Учет финансовых вложений» (ПБУ 19/02), утвержденного приказом Минфина России от 10 декабря 2002 г. № 126н.

Начисленные и непогашенные на отчетную дату проценты по займам, выданным отражаются в Бухгалтерском балансе в составе строки 1230 «Дебиторская задолженность».

Депозиты, за исключением депозитов до востребования, отражаются в составе строки 1240 «Финансовые вложения». Депозиты до востребования подлежат отражению в составе строки «Денежные средства».

## **ЗАО «Уваровский сахарный завод»**

### **Пояснения к бухгалтерскому балансу и отчету о финансовых результатах за год, закончившийся 31 декабря 2020 года**

Выбытие финансовых вложений, по которому не определяется текущая рыночная стоимость, отражается в учете по первоначальной стоимости каждой единицы финансовых вложений.

При выбытии финансовых вложений, по которым определяется текущая рыночная стоимость, их стоимость определяется организацией исходя из последней оценки.

#### **2.10. Материально-производственные запасы**

Учет материально-производственных запасов осуществляется в соответствии с требованиями Положения по бухгалтерскому учету «Учет материально-производственных запасов» (ПБУ 5/01), утвержденного приказом Минфина России от 09 июня 2001 г. № 44н.

Оценка МПЗ при отпуске в производство и ином выбытии производится по средней себестоимости.

Транспортно-заготовительные расходы учитываются обособленно от стоимости приобретаемых МПЗ с дальнейшим ежемесячным списанием на счета бухгалтерского учета, на которых отражен расход соответствующих материалов.

Стоимость специальной одежды сроком службы свыше 12 месяцев погашается линейным способом, начиная с месяца, следующего за месяцем фактической ее выдачи работникам, путем уменьшения стоимости исходя из сроков полезного использования специальной одежды, предусмотренных в типовых отраслевых нормах бесплатной выдачи специальной одежды, специальной обуви и других средств индивидуальной защиты.

В случае снижения стоимости материально-производственных запасов формируется резерв в соответствии с Регламентом по формированию резерва под снижение стоимости материальных ценностей, утвержденным Приказом руководителя Общества.

#### **2.11. Незавершенное производство и готовая продукция**

Незавершенное производство оценено по фактической себестоимости без учета управленческих и коммерческих расходов.

В составе готовой продукции отражены законченные производством изделия, прошедшие испытания и приемку, укомплектованные всеми частями согласно требованиям соответствующих стандартов. Готовая продукция оценена по сокращенной фактической производственной себестоимости без учета управленческих и коммерческих расходов.

#### **2.12. Расходы будущих периодов**

Общество признает расходом будущих периодов расходы, признанные в текущем периоде, но относящиеся к следующим отчетным периодам.

К расходам будущих периодов относятся:

- подготовительные работы к производству в период межсезонья;
- расходы, связанные с приобретением неисключительных прав на программные продукты (базы данных);
- расходы на сертификацию и лицензирование отдельных видов деятельности;

## ЗАО «Уваровский сахарный завод»

### Пояснения к бухгалтерскому балансу и отчету о финансовых результатах за год, закончившийся 31 декабря 2020 года

- платежи за предоставленное право использования результатов интеллектуальной деятельности или средств индивидуализации;
- иные аналогичные расходы.

Расходы будущих периодов списываются равномерно в течение периода, к которому данные расходы относятся (период списания определяется на основании первичных документов, на основании которых признается расход).

Расходы будущих периодов, стоимость которых на отчетную дату не списана в состав текущих расходов и срок списания составляет менее 12 месяцев, отражается в разделе «Оборотные активы» бухгалтерского баланса по строке 1210 «Запасы». Общество отражает расходы будущих периодов в качестве внеоборотных активов в том случае, если оставшийся период их списания на дату составления бухгалтерской отчетности превышает 12 месяцев.

#### 2.13. Расчеты с дебиторами и кредиторами

Расчеты с дебиторами и кредиторами отражаются в бухгалтерской отчетности в суммах, вытекающих из условий договоров и первичных документов.

Задолженность по авансам, выданным и авансам, полученным отражается в бухгалтерской отчетности за вычетом НДС.

Дебиторская задолженность, по которой срок исковой давности истек, другие долги, нереальные для взыскания, списываются по каждому обязательству на основании данных проведенной инвентаризации, письменного обоснования и относятся на финансовые результаты.

Классификация дебиторской и кредиторской задолженности на краткосрочную и долгосрочную производится исходя из условий заключенных договоров, сложившихся фактов деятельности и намерений Общества.

Задолженность покупателей и заказчиков, не погашенная в сроки, установленные договорами, и не обеспеченная соответствующими гарантиями или иными способами, показана за минусом резервов сомнительных долгов. Резервы сомнительных долгов отнесены на увеличение прочих расходов.

Вероятность погашения дебиторской задолженности аффилированных лиц оценивается Обществом как высокая, резерв по сомнительным долгам в отношении указанной дебиторской задолженности не формируется.

#### 2.14. Порядок учета добавочного капитала

В составе добавочного капитала Общества отражаются:

- прирост стоимости внеоборотных активов, выявляемый по результатам их переоценки;

При выбытии основных средств сумма дооценки, учитываемая в составе добавочного капитала, списывается по каждому объекту отдельно.

#### 2.15. Порядок создания резервов

Учетной политикой Общества предусмотрено создание резервов:

## ЗАО «Уваровский сахарный завод»

Пояснения к бухгалтерскому балансу и отчету о финансовых результатах за год, закончившийся 31 декабря 2020 года

- по сомнительной дебиторской задолженности;
- под обесценение МПЗ;

### 2.16. Порядок учета кредитов и займов

Учет кредитов и займов осуществляется в соответствии с требованиями Положения по бухгалтерскому учету «Учет расходов по займам и кредитам» (ПБУ 15/2008), утвержденного приказом Минфина России от 06 октября 2008 г. № 107н.

Задолженность по полученным займам и кредитам подразделяется на краткосрочную (срок погашения которой, согласно условиям договора не превышает 12 месяцев), и долгосрочную (со сроком погашения более 12 месяцев).

Перевод долгосрочной задолженности в краткосрочную по полученным займам и кредитам производится ежеквартально на отчетную дату исходя из оставшегося срока погашения.

Непогашенные проценты отражаются в бухгалтерской отчетности как долгосрочная или краткосрочная кредиторская задолженность, исходя из срока их погашения, установленного кредитным договором (договором займа).

Расходы по кредитам (займам) признаются прочими расходами, за исключением той их части, которая подлежит включению в стоимость инвестиционного актива.

### 2.17. Порядок формирования доходов

Порядок учета доходов осуществляется в соответствии с требованиями Положения по бухгалтерскому учету «Учет доходов организаций» (ПБУ 9/99), утвержденного приказом Минфина России от 06 мая 1999 г. № 32н.

Доходами от обычных видов деятельности признаются:

- выручка от реализации готовой продукции;
- выручка от реализации услуг по переработке давальческого сырья;
- выручка от реализации товаров;
- выручка от реализации продукции и услуг вспомогательных производств;
- выручка от реализации услуг по хранению;
- выручка от реализации продукции обслуживающих производств и хозяйств;
- комиссионные и агентские вознаграждения;
- выручка от реализации прочих услуг на сторону.

Прочими доходами признаются:

- поступления, связанные с участием в уставных капиталах других организаций;
- поступления от продажи и выбытия основных средств и иных активов, отличных от денежных средств (кроме иностранной валюты), продукции, товаров;

## ЗАО «Уваровский сахарный завод»

### Пояснения к бухгалтерскому балансу и отчету о финансовых результатах за год, закончившийся 31 декабря 2020 года

- проценты, полученные за предоставление в пользование денежных средств, а также проценты за использование банком денежных средств, находящихся на счете Общества в этом банке;
- доходы от сдачи имущества в аренду;
- поступления, связанные с предоставлением за плату прав на товарные знаки и другие виды интеллектуальной собственности;
- восстановленные резервы;
- штрафы, пени, неустойки за нарушение условий договоров;
- активы, полученные безвозмездно, в том числе по договору дарения;
- материалы и иные активы, полученные при ликвидации, модернизации, реконструкции, ремонте и пр. основных средств, пригодные для дальнейшего использования;
- активы, выявленные в ходе проведения инвентаризации;
- поступления в возмещение причиненных Обществу убытков;
- прибыль прошлых лет, выявленная в отчетном году;
- суммы кредиторской задолженности, по которым истек срок исковой давности;
- курсовые разницы;
- иные прочие доходы.

Прочие доходы и расходы показываются в отчете о финансовых результатах развернуто, за исключением:

- доходов и расходов от покупки / продажи иностранной валюты
- доходов и расходов от формирования/ восстановления резервов
- доходов и расходов по курсовым разницам
- доходов и расходов от дооценки/уценки активов

#### **2.18. Порядок формирования расходов**

Порядок учета расходов осуществляется в соответствии с требованиями Положения по бухгалтерскому учету «Учет расходов организаций» (ПБУ 10/99), утвержденного приказом Минфина России от 06 мая 1999 г. № 33н.

Управленческие и коммерческие расходы признаются в полном объеме ежемесячно в качестве расходов по обычным видам деятельности в отчете о финансовых результатах.

Расходами от обычных видов деятельности признаются:

## ЗАО «Уваровский сахарный завод»

### Пояснения к бухгалтерскому балансу и отчету о финансовых результатах за год, закончившийся 31 декабря 2020 года

Соответствующим образом по аналитическим признакам на субсчете 90.02, счета 90 «Продажи» ведется учет расходов по обычным видам деятельности в части реализованной продукции (товаров, работ, услуг) для целей формирования финансового результата по режимам налогообложения, по номенклатурным группам.

Прочими расходами признаются:

- расходы, связанные с участием в уставных капиталах других организаций;
- расходы от продажи и выбытия основных средств и иных активов, отличных от денежных средств (кроме иностранной валюты), продукции, товаров;
- проценты, уплачиваемые за предоставление в пользование денежных средств (кредитов, займов);
- расходы, связанные со сдачей имущества в аренду;
- расходы, связанные с предоставлением за плату прав на товарные знаки и другие виды интеллектуальной собственности;
- отчисления в оценочные резервы;
- штрафы, пени, неустойки за нарушение условий договоров;
- штрафные санкции за нарушения налоговых обязательств, за исключением санкций по налогу на прибыль. Штрафные санкции по налогу на прибыль отражаются на счете 99.09 «Прочие прибыли и убытки»;
- начисление налога на имущество;
- недостатки, выявленные в ходе проведения инвентаризации, по которым виновные не выявлены;
- возмещение причиненных Обществом убытков;
- убытки прошлых лет, выявленные в отчетном году;
- суммы дебиторской задолженности, по которой истек срок исковой давности, других долгов, нереальных для взыскания;
- сумма уценки активов;
- курсовые разницы;
- перечисление средств (взносов, выплат и т.д.), связанных с благотворительной деятельностью, расходы на осуществление спортивных мероприятий, отдыха, развлечений, мероприятий культурно-просветительского характера и иных аналогичных мероприятий;
- иные прочие расходы.

### **2.19. Отложенные налоги**

Учет отложенных налогов производится Обществом в соответствии с Положением по бухгалтерскому учету «Учет расчетов по налогу на прибыль» (ПБУ 18/02), утвержденным приказом Минфина России от 19 ноября 2002 г. № 114н.

В бухгалтерском балансе суммы отложенного налогового актива и отложенного налогового обязательства отражаются развернуто.

### **2.20. Инвентаризация имущества и обязательств**

Порядок проведения инвентаризации имущества и обязательств, а также отражения в бухгалтерской отчетности результатов ее проведения, осуществляется в соответствии с требованиями Закона «О бухгалтерском учете» от 06.12.2011 №402-ФЗ, а также Методических указаний по инвентаризации имущества и финансовых обязательств, утвержденных приказом Минфина РФ от 13 июня 1995 г. № 49.

### **2.21. Информация по сегментам**

Общество не раскрывает информацию по сегментам в соответствии с Положением по бухгалтерскому учету «Информация по сегментам» (ПБУ 12/2010).

### **2.22. События после отчетной даты**

Порядок формирования в бухгалтерской отчетности информации о событиях после отчетной даты осуществляется в соответствии с требованиями Положения по бухгалтерскому учету «События после отчетной даты» (ПБУ 7/98), утвержденного приказом Минфина России от 25 ноября 1998 г. № 56н.

## ЗАО «Уваровский сахарный завод»

Пояснения к бухгалтерскому балансу и отчету о финансовых результатах за год, закончившийся 31 декабря 2020 года

### 3. Анализ и оценка финансового состояния и результатов деятельности. Непрерывность деятельности

#### 3.1. Непрерывность деятельности

Показатель	На 31.12.2020	На 31.12.2019	На 31.12.2018
Величина чистых активов, тыс.руб.	4 123 173	3 297 804	3 035 299
Размер уставного капитала, тыс.руб.	9 601	9 601	9 601

Чистые активы Общества выше уставного капитала, что свидетельствует о стабильном финансовом положении Общества.

Общество не имеет планов прекращения производства продукции, а также других планов или намерений, которые могут привести к возникновению избыточного количества или устареванию материально-производственных запасов, а также планов прекращения деятельности.

11 марта 2020 года Всемирная организация здравоохранения (ВОЗ) объявила вспышку нового коронавируса пандемией. Общество продолжило работу во время пандемии, руководством приняты ряд мер по обеспечению бесперебойной работы производства и безопасности сотрудников и продукции. Данные меры среди прочего, включают в себя усиления контроля за гигиеной и дезинфекцией, ограничение доступа на производственные площадки. Все меры предосторожности, предпринятые руководством, позволили Обществу избежать серьезных сбоев в работе. В дальнейшем влияние COVID-19 на операции Общества в большей степени будут зависеть от продолжительности и распространенности и влияния пандемии на мировую и российскую экономику.

Руководство предполагает, что специфика деятельности Общества позволит минимизировать влияние вспышки коронавирусной инфекции COVID-19 и сокращение спроса. Руководство продолжит мониторинг потенциального воздействия на Общество и примет возможные меры по смягчению любых последствий.

## ЗАО «Уваровский сахарный завод»

Пояснения к бухгалтерскому балансу и отчету о финансовых результатах за год, закончившийся 31 декабря 2020 года

### 4. Пояснения по существенным статьям бухгалтерского баланса

Информацию, представленную в данном разделе, следует рассматривать как дополнение к табличной форме Пояснений к бухгалтерскому балансу и отчету о финансовых результатах.

#### 4.1. Основные средства (стр. 1150)

Информация по основным средствам, содержащаяся в строке 1150 Бухгалтерского баланса, приведена в следующих таблицах Пояснений к бухгалтерскому балансу и отчету о финансовых результатах:

- 2.1. «Наличие и движение основных средств»
- 2.2. «Незавершенные капитальные вложения»
- 2.3. «Изменение стоимости основных средств в результате достройки, дооборудования, реконструкции и частичной ликвидации»
- 2.4. «Иное использование основных средств»

#### По наличию земельных участков:

Общество имеет в собственности земельные участки, назначение которых промышленное и деловое. Балансовая стоимость этих земельных участков составляет 9 654 тыс. руб. Вместе с тем, Общество арендует земельные участки общей площадью 2 211,35 м<sup>2</sup> и стоимостью 982 тыс. руб.

Амортизация по земельным участкам не начисляется.

#### По объектам недвижимости:

По состоянию на 31.12.2019 г. в составе основных средств Общества отсутствуют объекты недвижимости, принятые в эксплуатацию и фактически используемые, но находящиеся в процессе государственной регистрации.

#### По объектам движимого имущества:

Перечень объектов, переданных в аренду:

Наименование объекта	Первоначальная стоимость, тыс. руб.	Счет учета
Автобус Класса В ГАЗ-32212 (12 мест) рег.ном. О867ЕА68	1 020	03.03
Борона диск.прицепная БДМ 6х4П	664	03.03
Борона диск.прицепная БДМ 6х4П	664	03.03
Зерноуб.комбайн РСМ142 "ACROS-580	3 980	03.03
Передвижная мастерская 4732-0000010-58, на шасси ГАЗ 3309 рег.ном. О844ЕА68	1 337	03.03
Разбрасыватель центробежный ZG-B 5500 Super	1 191	03,03
Распределитель мин.удобрений ZG-B "L"Super 24-36m	1 097	03.03
Распределитель мин.удобрений ZG-B Super 24-36m	1 182	03.03

**ЗАО «Уваровский сахарный завод»**

**Пояснения к бухгалтерскому балансу и отчету о финансовых результатах за год, закончившийся 31 декабря 2020 года**

Трактор - Беларус-82	458	03.03
Трактор "Беларус -82,1 TC 1447	533	03.03
Трактор "Беларус -82,1 TC 1448	533	03.03
Трактор кол.Challenger MT685D C208005(95300 TC 1452	6 303	03.03
Трактор кол.Challenger MT685D C241005(95309 TC 1450	6 303	03.03
Автомобиль LADA FSOY5L LARGUS ХТАFSOY5LH0981895	491	03.03
<b>Итого</b>	<b>25 756</b>	

Перечень объектов, полученных в лизинг:

Наименование объекта	Первоначальная стоимость, тыс.руб.	Счет учета
Поливомоечная КО-806-01 на шасси КАМАЗ-43253-R4 (H 632 УА68)	2 798	01.03
Самосвал КАМАЗ-65115-42 (O022A368)	3 054	01.03
Самосвал КАМАЗ-65115-42 (O023A368)	3 054	01.03
<b>Итого</b>	<b>8 906</b>	

По непригодным к использованию:

В составе объектов основных средств выявлены не пригодные к дальнейшей эксплуатации объекты без остаточной стоимости. По данным объектам запланированы следующие мероприятия: списание с баланса предприятия, демонтаж, оприходование в качестве запасных частей и металлолома.

#### **4.2.Прочие внеоборотные активы (стр. 1190)**

В строке 1190 «Прочие внеоборотные активы» бухгалтерского баланса, отражены вложения во внеоборотные активы, не удовлетворяющие требованиям формирования показателей строк бухгалтерского баланса с 1110 – 1170.

В строке 1190 «Прочие внеоборотные активы» бухгалтерского баланса Общества отражены данные сальдо по следующим счетам бухгалтерского учета Общества:

тыс. руб.

Счет	Вид актива/расхода	по состоянию на 31.12.2020	по состоянию на 31.12.2019	по состоянию на 31.12.2018
60.02, (76.ВА)	Предоплата (авансы), связанные с приобретением (созданием, улучшением) основных средств за вычетом НДС	44 299	2 561	-

## ЗАО «Уваровский сахарный завод»

Пояснения к бухгалтерскому балансу и отчету о финансовых результатах за год, закончившийся 31 декабря 2020 года

### 4.3. Запасы (стр. 1210)

Информация по запасам, содержащаяся в строке 1210 Бухгалтерского баланса, приведена в следующих таблицах Пояснений к бухгалтерскому балансу и отчету о финансовых результатах:

- 4.1. «Наличие и движение запасов»
- 4.3. «Материально-производственные запасы, учитываемые за балансом.»

В отчетном году резерв под обесценение МПЗ создан в размере 6 476 тыс. руб.

### 4.4. Дебиторская задолженность (стр. 1230)

Информация по дебиторской задолженности, содержащаяся в строке 1230 Бухгалтерского баланса, приведена в следующих таблицах Пояснений к бухгалтерскому балансу и отчету о финансовых результатах:

- 5.1. «Наличие и движение дебиторской задолженности»

### 4.5. Денежные средства (стр. 1250)

Структура денежных средств, отраженных по строке 1250 «Денежные средства» бухгалтерского баланса Общества представлена ниже:

тыс. руб.

Наименование	Счет БУ	Сальдо на 31.12.2020	Сальдо на 31.12.2019	Сальдо на 31.12.2018
Расчетные счета	51	246	2 369	127
Валютные счета (долл. США)	52	379 078	24 498	-
Валютные счета (Евро)	52	-	-	105 952
Прочие специальные счета	55.04	200	-	-
Касса	50.01	4	6	14
<b>Итого:</b>		<b>379 528</b>	<b>26 873</b>	<b>106 093</b>

Информация о потоках денежных средств раскрыта в Отчете о движении денежных средств к бухгалтерской отчетности. Данные Отчета о движении денежных средств характеризуют изменения в финансовом положении Общества в разрезе текущей, инвестиционной и финансовой деятельности.

Движение депозитов представлено в Отчете о движении денежных средств свернуто.

### 4.6. Уставный капитал (стр. 1310)

Величина уставного капитала Общества отражается по строке 1310 Бухгалтерского баланса. Структура уставного капитала приведена в п. 1.4 настоящих Пояснений.

Уставный капитал оплачен полностью. Изменений уставного капитала в течение 2020 года не производилось.

## ЗАО «Уваровский сахарный завод»

Пояснения к бухгалтерскому балансу и отчету о финансовых результатах за год, закончившийся 31 декабря 2020 года

### 4.7.Добавочный капитал (стр. 1340)

Величина переоценки внеоборотных активов, учитываемая в составе добавочного капитала, отражается по строке 1340 Бухгалтерского баланса.

Движение добавочного капитала, представлено в Отчете об изменении капитала.

Уменьшение суммы добавочного капитала произошло в связи с выбытием ОС, по которым ранее проводилась переоценка.

### 4.8.Резервный капитал (стр. 1360)

Величина сформированного Резервного капитала отражается по строке 1360 Бухгалтерского баланса.

Уставом Общества предусмотрено формирование резервного капитала в размере 5 % от величины Уставного капитала Общества.

Резервный капитал сформирован в полном объеме, в сумме 480 тыс. руб.

### 4.9.Нераспределенная прибыль (стр. 1370)

Величина нераспределенной прибыли отражается по строке 1370 Бухгалтерского баланса. Движение по статье «Нераспределенная прибыль» раскрыто в Отчете об изменениях капитала.

Общее собрание акционеров приняло решение о распределении прибыли в следующих суммах:

Статья	тыс. руб.	
	По результатам 2019года	По результатам 2020 года
Нераспределенная прибыль прошлых лет	2 989 091	3 251 198
Чистая прибыль	362 550	825 369
Списана переоценка ОС при выбытии ОС	82	23
Формирование резервного капитала	(480)	-
Направлено на выплату дивидендов	(100 045)	-
Нераспределенная прибыль (прибыль, не подлежащая распределению) на отчетную дату	3 251 198	4 076 590

### 4.10. Кредиторская задолженность (стр. 1520)

Информация по кредиторской задолженности, содержащаяся в строке 1520 Бухгалтерского баланса, приведена в следующих таблицах Пояснений к бухгалтерскому балансу и отчету о финансовых результатах:

- 5.3. «Наличие и движение кредиторской задолженности»;
- 5.5. «Задолженность по налогам и сборам».

#### **4.11. Кредиты и займы (стр. 1410, 1510)**

Информация по полученным кредитам и займам, содержащаяся в строках 1410, 1510, приведена в таблице:

- 13. «Полученные займы и кредиты» Пояснений к бухгалтерскому балансу и отчету о финансовых результатах.

По состоянию на 31.12.2020 г. неиспользованные кредитные средства составили 116690 тыс. руб.

#### **4.12. Государственная помощь**

Информация о государственной помощи содержится в таблице:

- 9. «Государственная помощь» Пояснений к бухгалтерскому балансу и отчету о финансовых результатах.

#### **4.13. Резервы**

Информация по резервам содержится в таблице:

- 17. «Информация по резервам» Пояснений к бухгалтерскому балансу и отчету о финансовых результатах.

### **5. Пояснения к Отчету о финансовых результатах**

#### **5.1. Доходы по обычным видам деятельности (стр. 2110)**

Величина выручки от продажи товаров, продукции, работ, услуг (за минусом НДС, акцизов и иных аналогичных платежей) отражается по строке 2110 Отчета о финансовых результатах. Выручка от продажи товаров, продукции, работ, услуг по видам деятельности представлена в таблице:

- 10.1 «Доходы по обычным видам деятельности» Пояснений к бухгалтерскому балансу и отчету о финансовых результатах.

#### **5.2. Расходы по обычным видам деятельности (стр. 2120, 2210, 2220)**

Величина расходов по обычным видам деятельности содержится в строках 2120, 2210, 2220 Отчета о финансовых результатах.

Расходы по обычным видам деятельности в разрезе элементов затрат представлены в таблице:

6. «Затраты на производство» Пояснений к бухгалтерскому балансу и отчету о финансовых результатах.

#### **5.3. Прочие доходы и расходы (стр. 2340, 2350)**

Величина прочих доходов содержится в строке 2340 Отчета о финансовых результатах. Величина прочих расходов содержится в строке 2350 Отчета о финансовых результатах.

## ЗАО «Уваровский сахарный завод»

### Пояснения к бухгалтерскому балансу и отчету о финансовых результатах за год, закончившийся 31 декабря 2020 года

Расшифровка прочих доходов и расходов представлена в следующих таблицах Пояснений к бухгалтерскому балансу и отчету о финансовых результатах:

- 10.2 «Расшифровка прочих доходов»
- 11. «Расшифровка прочих расходов».
- 

#### 5.4. Налог на прибыль (стр. 2410, 2411, 2412, 2460)

Общество уплачивает налог на прибыль по ставке 20% по основному виду деятельности и по ставке 15% с доходов, предусмотренных пп 1 пункта 4 ст. 284 НК РФ (в части государственных и муниципальных ценных бумаг и в части облигаций).

Величина налога на прибыль для целей налогообложения (текущего налога на прибыль – строка 2411 Отчета о финансовых результатах) определена исходя из величины условного расхода, скорректированной на суммы постоянного налогового расхода (дохода), отложенного налогового актива и отложенного налогового обязательства отчетного периода и составила 157 880 тыс. руб., в т.ч. по ставке 20% 155 189 тыс. руб., по ставке 15% 2 691 тыс. руб.

Постоянные и временные разницы, возникшие в отчетном периоде и повлекшие корректировки условного расхода по налогу на прибыль составили:

- постоянные - 398 тыс. руб. (за 2019 год 860 тыс. руб.);
- временные (налогооблагаемые) 1 836 тыс. руб. (за 2019 год 753 тыс. руб.);
- временные (вычитаемые) - 50 559 тыс. руб. (за 2019 год 6 807 тыс. руб.).

Информация по отложенным налоговым активам и отложенным налоговым обязательствам представлена в таблице 16 Пояснений к бухгалтерскому балансу и отчету о финансовых результатах «Расшифровка ОНА и ОНО».

По строке 2460 указана сумма пересчета отложенных налоговых активов и обязательств в связи с корректировкой отложенного налога прошлого периода совокупной величиной 7 518 тыс. руб.

п/п	Наименование	Строка ОФР	2020 тыс. руб.	2019 тыс. руб.
1	Условный расход (доход) по налогу на прибыль		(207 001)	(90 852)
2	Постоянный налоговый расход (ПНР) за период,		-	(860)
3	Постоянный налоговый доход (ПНД) за период		398	-
4	<b>Итого: Налог на прибыль (Расход по налогу на прибыль), (РНИ)</b>	<b>2410</b>	<b>(206 603)</b>	<b>(91 712)</b>
5	Налогооблагаемая база по налогу на прибыль		775 945	496 361
6	Ставка по налогу на прибыль		20%	20%
7	Налогооблагаемая база по налогу на прибыль		17 941	-
8	Ставка по налогу на прибыль		15%	-
9	Текущий налог на прибыль за отчетный год	2411	(157 880)	(99 272)
10	Отложенный налог на прибыль	2412	(48 723)	7 560
11	Изменение отложенных налоговых активов за период		1 836	753
12	Изменение отложенных налоговых обязательств за период		(50 559)	6 807

**ЗАО «Уваровский сахарный завод»**

Пояснения к бухгалтерскому балансу и отчету о финансовых результатах за год, закончившийся  
31 декабря 2020 года

**6. Прочие пояснения**

**6.1. Связанные стороны**

**Перечень взаимозависимых компаний с ЗАО «Уваровский сахарный завод» на  
31.12.2020г**

	Наименование юридического лица	регион	Адрес (местонахождение юридического лица)	ИНН/КПП/ОГРН	Взаимозависимость каждого юр. лица
1	<u>ООО «ГК Доминант»</u> (общество с ограниченной ответственностью «Группа компаний Доминант»)	Москва	125252, г. Москва, ул. Куусинена, дом 21А этаж 1 пом VI комнаты 1-5, эт.1 пом IA ком 1	7730118978 / 771401001 / 1027700215730	Контролируются одними и теми же физическими лицами
2	<u>ООО «Торговый Дом «Доминант»</u> (общество с ограниченной ответственностью «Торговый Дом «Доминант»)	Москва	125252, г. Москва, ул. Куусинена, дом 21А, цоколь пом IX комн 1,2,2А,2Б,2В,2Г,3,4; пом VI	6714018269 / 773001001 / 1026700664231	Контролируются одними и теми же физическими лицами
3	<u>ООО «АгроДом»</u> (ранее - ООО «Южный Сахар-холдинг») (общество с ограниченной ответственностью АгроДом»)	Москва	125252, г. Москва, ул. Куусинена, дом 21А, этаж 1 пом VI комн 9Б	2310058893 / 771401001 / 1022301598330	Контролируются одними и теми же физическими лицами
4	<u>ООО «Имени Ильича»</u> (общество с ограниченной ответственностью «Имени Ильича»)	Краснодарский край	353740, Краснодарский край, ст-ца Ленинградская, ул. Кооперации, дом 127	2341012962 / 234301001 / 1062341001964	Контролируются одними и теми же физическими лицами
5	<u>ООО «Торговый Дом «Сырдел»</u> (общество с ограниченной ответственностью «Торговый Дом «Сырдел»)	Краснодарский край	353600, Краснодарский край, район Староминский, станица Староминская, улица Ленина, 24	2350007528 / 235001001 / 1022304683334	Контролируются одними и теми же физическими лицами
6	<u>ООО «Южный холдинг»</u> (общество с ограниченной ответственностью «Южный холдинг»)	Краснодарский край	350004, Край Краснодарский, город Краснодар, улица Карла Маркса, дом 53, литер Д, комната 8	2308125528 / 230801001 / 1062310039142	Контролируются одними и теми же физическими лицами
7	<u>ОАО «Викор»</u> (открытое акционерное общество «Викор»)	Краснодарский край	353021, Краснодарский край, Новопокровский район, станица Новопокровская, ул. Заводская, 1	2344001775 / 234401001 / 1022304418696	Контролируются одними и теми же физическими лицами
8	<u>ОАО «Кавказ»</u> (открытое акционерное общество «Кавказ»)	Краснодарский край	353600, Краснодарский край, ст. Староминская, ул. Краснознаменная, д. 126	2350010520 / 235001001 / 1072350000755	Контролируются одними и теми же физическими лицами
9	<u>ОАО «Кристалл-2»</u> (открытое акционерное общество "Кристалл-2")	Краснодарский край	352242, Краснодарский край, Новокубанский район, г. Новокубанск, ул. Победы, д. 18	2343000063 / 234301001 / 1022304359571	Контролируются одними и теми же физическими лицами

**ЗАО «Уваровский сахарный завод»**

**Пояснения к бухгалтерскому балансу и отчету о финансовых результатах за год, закончившийся  
31 декабря 2020 года**

10	<u>ОАО «Нива Кубани»</u> (открытое акционерное общество «Нива Кубани»)	Краснодарский край	352752, Краснодарский край, ст. Брюховецкая, ул. Энгельса, д. 175	2327010748 / 232701001 / 1072327000460	Контролируются одними и теми же физическими лицами
11	<u>ОАО «Трест «Южный сахар»</u> (открытое акционерное общество «Трест «Южный сахар»)	Краснодарский край	350004, г. Краснодар, ул. Карла Маркса, 53	7705032477 / 231001001 / 1022301598494	Контролируются одними и теми же физическими лицами
12	<u>ОАО «Имени Ильича»</u> (открытое акционерное общество «Имени Ильича»)	Краснодарский край	353740, Краснодарский край, Ленинградский район, ст. Ленинградская, ул. Кооперации, д. 127	2341008282 / 234101001 / 1022304294517	Контролируются одними и теми же физическими лицами
13	<u>ОАО «СЗЛ»</u> (открытое акционерное общество «Сахарный завод «Ленинградский»)	Краснодарский край	Россия, 353741, Краснодарский край, Ленинградский район, ст. Ленинградская, Заводская, д. 1	2341006687 / 234101001 / 1022304292581	Контролируются одними и теми же физическими лицами
14	<u>ЗАО «СК «Ленинградский»</u> (закрытое акционерное общество «Сыродельный комбинат «Ленинградский»)	Краснодарский край	353741, Краснодарский край, Ленинградский р-н, Ленинградская ст-ца, Заводская ул, 1, А	2341015890 / 234101001 / 1112341000100	Контролируются одними и теми же физическими лицами
15	<u>АО «Уваровская Нива»</u> (Акционерное общество «Уваровская Нива»)	Тамбовская область	393480, Россия, Тамбовская обл., Уваровский район, село Березовка, улица Колхозная, дом 49	6830003560 / 682201001 / 1036829372580	Контролируются одними и теми же физическими лицами
16	<u>ООО «Семеновская Нива»</u> (общество с ограниченной ответственностью «Семеновская Нива»)	Тамбовская область	393527, Тамбовская обл., Ржаксинский р-н, с. Семеновка, ул. Центральная, дом 14	681601001 / 6816005558 / 1086816000424	Контролируются одними и теми же физическими лицами
17	<u>ООО ГМЗ «Лискинский»</u> (общество с ограниченной ответственностью Городской молочный завод «Лискинский»)	Воронежская область	397908, Воронежская область, г. Лиски, ул. Индустриальная, 15	3614003249/ 361401001/ 1023601513990	Контролируются одними и теми же физическими лицами
18	<u>ОАО «МАЯК»</u> (открытое акционерное общество «МАЯК»)	Воронежская область	397902, Россия, Воронежская обл., г. Лиски, ул.Воронежская, 1	3614000199 / 361401001 / 1023601510217	Контролируются одними и теми же физическими лицами
19	<u>ЗАО «Родина»</u> (закрытое акционерное общество «Родина»)	Воронежская область	396456, Воронежская область, Павловский район, село Александровка Донская, улица Пролетарская, дом 43	3620007731 / 362001001 / 1023601071878	Контролируются одними и теми же физическими лицами
20	<u>ООО «Агрокомплекс Добровский»</u> (общество с ограниченной ответственностью «Агрокомплекс Добровский»)	Липецкая область	399140, Липецкая область, Добровский район, с. Доброе, ул. Полярная, дом 68, помещение 5	4813014783 / 480501001 / 1114813000774	Контролируются одними и теми же физическими лицами
21	<u>ООО «Елецкий Агрокомплекс»</u> (общество с ограниченной ответственностью «Елецкий агрокомплекс»)	Липецкая область	399749 Липецкая область, Елецкий район, пос. Маяк, ул Советская, д. 2	4807028763 / 480701001 / 1114807000714	Контролируются одними и теми же физическими лицами

**ЗАО «Уваровский сахарный завод»**

**Пояснения к бухгалтерскому балансу и отчету о финансовых результатах за год, закончившийся  
31 декабря 2020 года**

22	ООО «Грязинское ХПП» (общество с ограниченной ответственностью «Грязинское хлебоприемное предприятие»)	Липецкая область	399060, Липецкая область, город Грязи, улица Железнодорожная, д. 1	4802023592 / 480201001 / 1114802000532	Контролируются одними и теми же физическими лицами
23	ООО «Грязинский Агрокомплекс» (общество с ограниченной ответственностью «Грязинский Агрокомплекс»)	Липецкая область	399059, Липецкая область, район Грязинский, с Синявка, ул. Пролетарская, дом 18	4802009012 / 480201001 / 1054800048456	Контролируются одними и теми же физическими лицами
24	ООО «Заря» (общество с ограниченной ответственностью «Заря»)	Липецкая область	399670, область Липецкая, район Краснинский, село Красное, ул. Октябрьская, д. 77	4811009805 / 481001001 / 1074811000274	Контролируются одними и теми же физическими лицами
25	ООО «Восход» (общество с ограниченной ответственностью «Восход»)	Липецкая область	399412, Липецкая область, Добринский район, село Новочеркутино, ул. Школьная, д. 1	4811009393 / 480401001 / 1064811015620	Контролируются одними и теми же физическими лицами
26	ООО «Петровский Агрокомплекс» (общество с ограниченной ответственностью «Петровский Агрокомплекс»)	Липецкая область	399446, Липецкая область, Добринский район, п. свх. Петровский, ул. Дрикаловича, д. 1	6822006623 / 480401001 / 1046829384447	Контролируются одними и теми же физическими лицами
27	ОАО «Лебедянский сахарный завод» (открытое акционерное общество «Лебедянский сахарный завод»)	Липецкая область	399645, Липецкая область, Лебедянский район, пос. Сахарный завод, пл. Заводская, д. 1	4811005871 / 481101001 / 1024800671741	Контролируются одними и теми же физическими лицами
28	АО «Большие Избищи» (акционерное общество «Большие Избищи»)	Липецкая область	399634, Липецкая обл., Лебедянский р-н., с. Большие Избищи, ул. Большак, д. 218	4811005529 / 481101001 / 1024800672687	Контролируются одними и теми же физическими лицами
29	ЗАО «Грязинский сахарный завод» (закрытое акционерное общество «Грязинский сахарный завод»)	Липецкая область	399300, Россия, Липецкая область, Грязинский р-н, г. Грязи, ул. Крылова, д. 4	4802000958 / 480201001 / 1024800522482	Контролируются одними и теми же физическими лицами
30	ООО «УСМАНСКИЙ АГРОКОМПЛЕКС» (общество с ограниченной ответственностью «УСМАНСКИЙ АГРОКОМПЛЕКС»)	Липецкая область	399270, Липецкая область, район Хлевенский, село Воробьевка, ул. Дорожная, дом 18А	4802024797/ 480201001/ 1134802000630	Контролируются одними и теми же физическими лицами
31	ООО «колхоз им. Суворова» (общество с ограниченной ответственностью «колхоз им. Суворова»)	Тульская область	301888, Тульская область, Ефремовский район, деревня Кугушевские Выселки	7113503632 / 711301001 / 1137154036205	Контролируются одними и теми же физическими лицами
32	ООО «ТК «Сахар» (общество с ограниченной ответственностью «Торговая компания «Сахар»)	Республика Алтай	649000, Республика Алтай, г. Горно-Алтайск, проспект Коммунистический, дом 35, офис 202	0411095062 / 041101001 / 1020400748664	Контролируются одними и теми же физическими лицами

**ЗАО «Уваровский сахарный завод»**

**Пояснения к бухгалтерскому балансу и отчету о финансовых результатах за год, закончившийся  
31 декабря 2020 года**

33	<u>ООО «Агрофирма «Черемновская»</u> (общество с ограниченной ответственностью «Агрофирма "Черемновская"»)	Алтайский край	659020, Россия, Алтайский край, Павловский район, село Черемное, переулок Станционный, дом 1.	2261007678 / 226101001 / 1062261021130	Контролируются одними и теми же физическими лицами
34	<u>ОАО "Черемновский сахарный завод"</u> (открытое акционерное общество «Черемновский сахарный завод»)	Алтайский край	659021, Российская Федерация, Алтайский край, Павловский район, с. Черемное, пер. Станционный, 1.	2261001027 / 226101001 / 1022202365954	Контролируются одними и теми же физическими лицами
35	<u>АО «Кубанка»</u> (акционерное общество "Кубанка")	Алтайский край	659036, Алтайский край, Калманский район, поселок, Кубанка, ул.Садовая, дом 10	2246000565 / 224601001 / 1022202767872	Контролируются одними и теми же физическими лицами
36	<u>ООО «ТК ИНВЕСТ»</u> (общество с ограниченной ответственностью «ТК ИНВЕСТ»)	Республика Алтай	649000, Республика Алтай, г. Горно-Алтайск, ул. Чорос-Гуркина Г.И., д. 39/12, офис 208	0411170785 / 041101001 / 1140411003920	Контролируются одними и теми же физическими лицами
37	<u>ООО «Агрокомплекс Грибановский»</u> (ранее ООО «Россия-Агро») (общество с ограниченной ответственностью «Агрокомплекс Грибановский »)	Воронежская область	397213, Воронежская обл., Грибановский район, с. Малые Алабухи 1-ые (Первые), ул. Первомайская, дом 1	3609004695/ 360901001/ 1023600615488	Контролируются одними и теми же физическими лицами
38	<u>ООО «Вторая Пятилетка»</u> (общество с ограниченной ответственностью «Вторая пятилетка»)	Воронежская область	397932, Воронежская область, Лискинский район, поселок Совхоза 2-я (Вторая) Пятилетка, ул. Центральная, д. 5	3614004482/ 361401001/ 1023601512725	Контролируются одними и теми же физическими лицами
39	<u>АО «Шипуновский элеватор»</u> (акционерное общество «Шипуновский элеватор»)	Алтайский край	658390, Алтайский край, район Шипуновский, село Шипуново, улица Луначарского, дом 86.	2289003786/ 228901001/ 1022202953827	Контролируются одними и теми же физическими лицами
40	<u>АО «Уманский элеватор»</u> (акционерное общество «Уманский элеватор»)	Краснодарский край	353740, Краснодарский край, Ленинградский район, ст. Ленинградская, пер. Элеваторный, 1	2341000195/ 234101001/ 1022304292416	Контролируются одними и теми же физическими лицами
41	<u>ООО «КАП»</u> (общество с ограниченной ответственностью «Комагропром»)	Тамбовская область	393670, Тамбовская обл., район Жердевский, г. Жердевка, ул. Неплановая, 103		Контролируются одними и теми же физическими лицами
42	<u>АО элеватор «Эртильский»</u> (акционерное общество элеватор «Эртильский»)	Воронежская область	397031, Воронежская область, г. Эртиль, ул. 9 Мая, 116	3632000307/ 363201001/ 1023600510636	Контролируются одними и теми же физическими лицами
43	<u>ООО «Солнцев хутор»</u> (общество с ограниченной ответственностью «Солнцев хутор»)	Тульская область	300035, Тульская область, г. Тула, ул. Оборонная, д.85.	7107509227/ 710701001/ 1087154023472	Контролируются одними и теми же физическими лицами

### ЗАО «Уваровский сахарный завод»

#### Пояснения к бухгалтерскому балансу и отчету о финансовых результатах за год, закончившийся 31 декабря 2020 года

44	<u>ООО "Красное"</u> (общество с ограниченной ответственностью «Красное»)	Липецкая область	399900, Липецкая область, Чаплыгинский район, г. Чаплыгин, ул. Полевая, дом 2А	4810000380/ 481001001/ 1164827065248	Контролируются одними и теми же физическими лицами
45	<u>ООО «Кавказ-Агро»</u> (общество с ограниченной ответственностью «Новопокровское-Агро»)	Краснодарский край	3353600 Краснодарский край, Староминский район, Станица Староминская, ул. Краснознаменная, дом 126 офис 48	2360009676/ 236001001/ 1172375006308	Контролируются одними и теми же физическими лицами
46	<u>АО «Хлебная база №30»</u> (Акционерное общество «Елецкая хлебная база №30»)	Липецкая область	399776, Липецкая обл., г. Елец, ул. Кротевича, д. 30	4821002118/ 482101001/ 1034800110091	Контролируются одними и теми же физическими лицами
47	<u>АО «Ягодное»</u> (акционерное общество «Ягодное»)	Тамбовская область	392564, Тамбовская область, Тамбовский район, село Беломестная Криуша, улица Школьная, дом 3	6820020421/ 682001001/ 1046835260757	Контролируются одними и теми же физическими лицами
48	<u>ООО «Ленинское знамя»</u> (общество с ограниченной ответственностью «Ленинское знамя»)	Ростовская область	346772, Ростовская область, район Азовский, село Круглое, ул. Степная, дом 1	6101000343/ 610101001/ 1156188000121	Контролируются одними и теми же физическими лицами
49	<u>ООО «Чаплыгинский агрокомплекс»</u> (общество с ограниченной ответственностью «Чаплыгинский агрокомплекс»)	Липецкая область	399140, Липецкая область, район Добровский, село Доброе, улица Полярная, дом 68, помещение 3	4818006810/ 481801001/ 1174827013943	Контролируются одними и теми же физическими лицами
50	<u>ООО «Родина»</u> (Общество с ограниченной ответственностью «Родина»)	Тамбовская область	392561, область Тамбовская, район Тамбовский, микрорайон Восточный, здание 2	6816005389/ 681601001/ 1076816000360	Контролируются одними и теми же физическими лицами
51	<u>ООО «Агрофирма «Павловская»</u> (Общество с ограниченной ответственностью «Агрофирма «Павловская»)	Алтайский край	659012, Алтайский край, Павловский район, село Лебяжье, улица Центральная, дом 2в	2261010102/ 226101001/ 1182225044297	Контролируются одними и теми же физическими лицами
52	<u>ООО «Добринский элеватор»</u> (Общество с ограниченной ответственностью «Добринский элеватор»)	Липецкая область	399430, Область Липецкая, район Добринский, поселок Добринка, улица Профсоюзная, 13	4804005655/ 480401001/ 1034800031562	Контролируются одними и теми же физическими лицами
53	Довбыш Константин Николаевич	Тамбовская область	393463, Тамбовская область, г. Уварово, ул. Коммунальная, д.13, кв.3	683003176686	Ключевой управленческий персонал

Бенефициарными владельцами ЗАО «Уваровский сахарный завод» являются:

Демидов Павел Валентинович  
Демидова Светлана Александровна

**ЗАО «Уваровский сахарный завод»**  
**Пояснения к бухгалтерскому балансу и отчету о финансовых результатах за год, закончившийся**  
**31 декабря 2020 года**

Операции со связанными сторонами приведены:

- в таблице 12. «Информация по операциям со связанными сторонами» Пояснений к бухгалтерскому балансу и отчету о финансовых результатах.

Материнской компании ООО «ГК «Доминант» за оказанные услуги в 2020 году выплачено денежных средств в сумме 257 тыс. руб., (в 2019 году за оказанные услуги выплачено денежных средств в сумме 252 тыс. руб., дивидендов выплачено 100 045 тыс. руб.).

#### **6.2. Вознаграждения основному управленческому персоналу**

Информация о вознаграждениях, выплаченных и подлежащих выплате, основному управленческому персоналу содержится в таблице:

- 14. «Виды вознаграждений, выплачиваемых основному управленческому персоналу» Пояснений к бухгалтерскому балансу и отчету о финансовых результатах.

Выплаты Генеральному директору и иным должностным лицам, наделенным полномочиями и ответственностью в вопросах планирования, руководства и контроля над деятельностью Общества, составили за 2020 год 9 200 тыс. руб., за 2019 год 8 393 тыс. руб.

#### **6.3. Оценочные обязательства, условные обязательства и условные активы**

Оценочные обязательства отражаются на счете учета резервов предстоящих расходов (счет 96). При признании оценочного обязательства в зависимости от его характера величина оценочного обязательства относится на расходы по обычным видам деятельности или на прочие расходы либо включается в стоимость актива.

Информация о возникших у Общества в отчетном периоде оценочных обязательствах представлена в таблице 7 Пояснений к бухгалтерскому балансу и отчету о финансовых результатах.

#### **6.4. События после отчетной даты**

Фактов хозяйственной деятельности на дату представления отчетности за 2020 г., которые могут быть признаны событиями после отчетной даты, в соответствии с Положением по бухгалтерскому учету «События после отчетной даты» - Общество не имеет.

#### **6.5. Информация о рисках хозяйственной деятельности**

В процессе осуществления Обществом своей хозяйственной деятельности имеют место следующие риски хозяйственной деятельности:

- Рыночные риски связаны с возможными неблагоприятными для Общества последствиями в случае изменения рыночных параметров, в частности цен на сахар, жом, услуги по переработке свеклы, процентных ставок, курсов иностранных валют, стоимости газа и др.

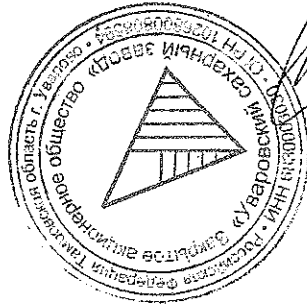
## ЗАО «Уваровский сахарный завод»

### Пояснения к бухгалтерскому балансу и отчету о финансовых результатах за год, закончившийся 31 декабря 2020 года

- Правовые риски связаны с изменением валютного и таможенного регулирования, налогового законодательства и другого.
- Страновые и региональные риски связаны с политической и экономической ситуацией в стране, и, в частности, в Тамбовской области. Риски, связанные с географическими особенностями и повышенной опасностью стихийных бедствий.

Руководитель

«15» февраля 2021 г.



Довбыш Константин Николаевич

**1. Нематериальные активы и расходы на научно-исследовательские, опытно-конструкторские и технологические работы (НИОКР)**  
**1.1. Наличие и движение нематериальных активов**

Наименование показателя	Код	Период	Изменения за период									
			На начало года		выбыло		Убыток от обесценения		переоценка		На конец периода	
			первоначальная стоимость	накопленная амортизация и убытки от обесценения	первоначальная стоимость	накопленная амортизация и убытки от обесценения	начислено амортизации	Убыток от обесценения	первоначальная стоимость	накопленная амортизация	первоначальная стоимость	накопленная амортизация и убытки от обесценения
Нематериальные активы - всего	5100	за 20 20 г.	-	( - - )	-	( - - )	( - - )	-	-	-	-	( - - )
	5110	за 20 19 г.	-	( - - )	-	( - - )	( - - )	-	-	-	-	( - - )
в том числе:	5101	за 20 20 г.	-	( - - )	-	( - - )	( - - )	-	-	-	-	( - - )
	5111	за 20 19 г.	-	( - - )	-	( - - )	( - - )	-	-	-	-	( - - )
(из нематериальных активов)	5102	за 20 20 г.	-	( - - )	-	( - - )	( - - )	-	-	-	-	( - - )
	5112	за 20 19 г.	-	( - - )	-	( - - )	( - - )	-	-	-	-	( - - )
и т.д.												

**1.2. Первоначальная стоимость нематериальных активов, созданных самой организацией**

Наименование показателя	Код	На 31 декабря 20 20 г.		На 31 декабря 20 19 г.		На 31 декабря 20 18 г.	
Всего	5120	-	-	-	-	-	-
в том числе:							
(из нематериальных активов)	5121	-	-	-	-	-	-
(из нематериальных активов)	5122	-	-	-	-	-	-
и т.д.							



**1.5. Незаконченные и неоформленные НИОКР и незаконченные операции по приобретению нематериальных активов**

Наименование показателя	Код	Период	На начало года	Изменения за период		На конец периода
				затраты за период	стиснено затрат как не давших положительного результата	
Затраты по незаконченным исследованиям и разработкам - всего	5160	за 20 20 г.	-	-	)	-
	5170	за 20 19 г.	-	-	)	-
в том числе:	5161	за 20 20 г.	-	-	)	-
	5171	за 20 19 г.	-	-	)	-
(объект, группа объектов)	5162	за 20 20 г.	-	-	)	-
	5172	за 20 19 г.	-	-	)	-
и т.д.						
незаконченные операции по приобретению нематериальных активов - всего	5180	за 20 20 г.	-	-	)	-
	5190	за 20 19 г.	-	-	)	-
в том числе:	5181	за 20 20 г.	-	-	)	-
	5191	за 20 19 г.	-	-	)	-
(объект, группа объектов)	5182	за 20 20 г.	-	-	)	-
	5192	за 20 19 г.	-	-	)	-
и т.д.						

## 2. Основные средства

## 2.1. Наличие и движение основных средств

Наименование показателя	Код	Период	На начало года		поступило	Изменения за период				На конец периода		
			первоначальная стоимость	накопленная амортизация		выбыло объектов		начислено амортизации	переоценка		первоначальная стоимость	накопленная амортизация
						первоначальная стоимость	накопленная амортизация		первоначальная стоимость	накопленная амортизация		
Основные средства (без учета доходных вложений в материальные ценности) - всего	5210	за 20 19 г.	1 415 581	( 619 870 )	49 031	( 89 166 )	6 848	( 113 294 )	-	-	1 375 446	( 726 316 )
в том числе:												
Здания, сооружения и передаточные устройства	5201	за 20 20 г.	330 422	( 74 973 )	8 543	( 8 )	3	( 13 637 )	-	-	338 957	( 88 607 )
5211		за 20 19 г.	326 939	( 61 636 )	3 498	( 15 )	14	( 13 351 )	-	-	330 422	( 74 973 )
Машины и оборудование	5202	за 20 20 г.	990 464	( 619 005 )	11 016	( 1 604 )	1 579	( 93 502 )	-	-	999 876	( 710 928 )
5212		за 20 19 г.	951 668	( 530 143 )	44 316	( 5 520 )	4 426	( 93 288 )	-	-	990 464	( 619 005 )
Транспортные средства	5203	за 20 20 г.	41 165	( 28 590 )	737 350	( 1 478 )	1 478	( 36 363 )	-	-	777 037	( 63 475 )
5213		за 20 19 г.	124 715	( 24 319 )	-	( 83 560 )	2 327	( 6 598 )	-	-	41 165	( 28 590 )
Производственный и хозяйственный инвентарь	5204	за 20 20 г.	2 420	( 2 419 )	-	( - )	-	( - )	-	-	2 420	( 2 419 )
5214		за 20 19 г.	2 439	( 2 381 )	-	( 19 )	19	( 57 )	-	-	2 420	( 2 419 )
Земельные участки	5205	за 20 20 г.	9 646	( - )	8	( - )	-	( - )	-	-	9 654	( - )
5215		за 20 19 г.	8 429	( - )	1 217	( - )	-	( - )	-	-	9 646	( - )
Другие виды основных средств	5206	за 20 20 г.	1 329	( 1 329 )	-	( 25 )	25	( - )	-	-	1 304	( 1 304 )
5216		за 20 19 г.	1 391	( 1 391 )	-	( 62 )	62	( - )	-	-	1 329	( 1 329 )
Учено в составе доходных вложений в материальные ценности - всего	5220	за 20 20 г.	25 756	( 24 309 )	-	( - )	-	( 673 )	-	-	25 756	( 24 982 )
5230		за 20 19 г.	25 756	( 23 555 )	-	( - )	-	( 754 )	-	-	25 756	( 24 309 )
в том числе:												
Машины и оборудование	5231	за 20 19 г.	22 907	( 22 907 )	-	( - )	-	( - )	-	-	22 907	( 22 907 )
5231		за 20 19 г.	22 907	( 22 907 )	-	( - )	-	( - )	-	-	22 907	( 22 907 )
Транспортные средства	5232	за 20 19 г.	2 849	( 1 402 )	-	( - )	-	( 673 )	-	-	2 849	( 2 075 )
5232		за 20 19 г.	2 849	( 648 )	-	( - )	-	( 753 )	-	-	2 849	( 1 402 )

## 2.2. Незавершенные капитальные вложения

Наименование показателя	Код	Период	На начало года	Изменения за период			На конец периода
				заграты за период	списано	принято к учету в качестве основных средств или увеличена стоимость	
Незавершенное строительство и незаконченные операции по приобретению, модернизации и т.п. основных средств - всего	5240	за 20 20 г.	5 581	806 820	( - )	( 756 917 )	55 484
	5250	за 20 19 г.	1 506	53 106	( - )	( 49 031 )	5 581

## 2.3. Изменение стоимости основных средств в результате достройки, дооборудования, реконструкции и частичной ликвидации

Наименование показателя	Код	За 20 20 г.		За 20 19 г.	
Увеличение стоимости объектов основных средств в результате достройки, дооборудования, реконструкции - всего	5260		4 665		3 748
Уменьшение стоимости объектов основных средств в результате частичной ликвидации - всего:	5270		-		33

## 2.4. Иное использование основных средств

Наименование показателя	Код	На 31 декабря 20 20 г.	На 31 декабря 20 19 г.	На 31 декабря 20 18 г.
Передаваемые в аренду основные средства, числящиеся на балансе	5280	774	1 447	2 201
Передаваемые в аренду основные средства, числящиеся за балансом	5281	-	-	-
Полученные в аренду основные средства, числящиеся на балансе	5282	2 112	3 893	5 674
Полученные в аренду основные средства, числящиеся за балансом	5283	1 929	1 369	815
Объекты недвижимости, принятые в эксплуатацию и фактически используемые, находящиеся в процессе государственной регистрации	5284	-	-	-
Основные средства, переведенные на консервацию	5285	2 234	2 252	2 721
Иное использование основных средств (заполн. и др.)	5286	695 592	-	-

### 3. Финансовые вложения

#### 3.1. Наличие и движение финансовых вложений

Наименование показателя	Код	Период	На начало года		Изменения за период						На конец периода	
			перво-начальная стоимость	накопленная корректировка	поступило	выбыло (погашено)		начисление процентов (включая доведение первоначальной стоимости до номинальной)	текущей рыночной стоимости (убытков от обесценения)	перво-начальная стоимость	накопленная корректировка	
						перво-начальная стоимость	накопленная корректировка					
<b>Долгосрочные - всего</b>	<b>5301</b>	за 20 20 г.	-	-	524 598	( - )	-	-	-	(5 389)	524 598	(5 389)
	<b>5311</b>	за 20 19 г.	-	-	-	( - )	-	-	-	-	-	-
в том числе: вклады в уставные (складочные) капиталы других организаций	5302	за 20 20 г.	-	-	-	( - )	-	-	-	-	-	-
	5312	за 20 19 г.	-	-	-	( - )	-	-	-	-	-	-
предоставленные займы	5303	за 20 20 г.	-	-	-	( - )	-	-	-	-	-	-
	5313	за 20 19 г.	-	-	-	( - )	-	-	-	-	-	-
прочие (долговые ценные бумаги, дебиторская задолженность, депозиты)	5304	за 20 20 г.	-	-	524 598	( - )	-	-	(5 389)	524 598	(5 389)	
	5314	за 20 19 г.	-	-	-	( - )	-	-	-	-	-	
<b>Краткосрочные - всего</b>	<b>5305</b>	за 20 20 г.	1 026 744	-	15 622 779	( 15 548 127 )	-	-	476	1 101 396	476	
	<b>5315</b>	за 20 19 г.	47 266	-	7 335 174	( 6 355 696 )	-	-	-	1 026 744	-	
предоставленные займы	5306	за 20 20 г.	-	-	-	( - )	-	-	-	-	-	
	5316	за 20 19 г.	-	-	-	( - )	-	-	-	-	-	
депозитные вклады в кредитных организациях	5307	за 20 20 г.	1 026 744	-	15 622 755	( 15 548 127 )	-	-	-	1 001 372	-	
	5317	за 20 19 г.	47 266	-	7 335 174	( 6 355 696 )	-	-	-	1 026 744	-	
долговые ценные бумаги (векселя, облигации)	5308	за 20 20 г.	-	-	100 024	( - )	-	-	476	100 024	476	
	5318	за 20 19 г.	-	-	-	( - )	-	-	-	-	-	
дебиторская задолженность, приобретенная на основании уступки права требования	5309	за 20 20 г.	-	-	-	( - )	-	-	-	-	-	
	5319	за 20 19 г.	-	-	-	( - )	-	-	-	-	-	
<b>Финансовых вложений - Итого</b>	<b>5300</b>	за 20 20 г.	1 026 744	-	16 147 377	( 15 548 127 )	-	-	(4 913)	1 625 994	(4 913)	
	<b>5310</b>	за 20 19 г.	47 266	-	7 335 174	( 6 355 696 )	-	-	-	1 026 744	-	

### 3.2. Иное использование финансовых вложений

Наименование показателя	Код	На 31 декабря 20 20 г.	На 31 декабря 20 19 г.	На 31 декабря 20 18 г.
Финансовые вложения, находящиеся в залоге, - всего	5320	288 921	-	-
Финансовые вложения, переданные третьим лицам (кроме продажи), - всего	5325	-	-	-
Иное использование финансовых вложений	5329	-	-	-

### 4. Запасы

#### 4.1. Наличие и движение запасов

Наименование показателя	Код	Период	На начало года		Изменения за период				На конец периода		
			себестоимость	величина резерва под снижение стоимости	выбыло	резерв под снижение стоимости	убытков от снижения стоимости	оборот запасов между их группами (видами)	себестоимость	величина резерва под снижение стоимости	
Запасы - всего	5400	за 20 20 г.	799 289	( 7 083 )	3 380 890	( 2 697 317 )	7 083	( 6 476 )	х	1 482 862	( 6 476 )
	5420	за 20 19 г.	1 380 538	( 7 337 )	2 617 080	( 3 198 329 )	7 337	( 7 083 )	х	799 289	( 7 083 )
в том числе:	5401	за 20 20 г.	95 358	( 7 083 )	2 721 224	( 19 453 )	7 083	( 6 476 )	( 2 748 008)	49 121	( 6 476 )
	5421	за 20 19 г.	78 695	( 7 337 )	2 087 183	( 25 250 )	7 337	( 7 083 )	( 2 045 270)	95 358	( 7 083 )
затраты в незавершенном производстве	5402	за 20 20 г.	5 509	( - )	657 063	( 158 115 )	-	-	( 504 457)	-	( - )
	5422	за 20 19 г.	24 123	( - )	529 104	( 33 820 )	-	-	( 513 898)	5 509	( - )
готовая продукция и товары для перепродажи	5403	за 20 20 г.	678 007	( - )	2 526	( 2 431 100 )	-	( - )	3 184 170	1 433 603	( - )
	5423	за 20 19 г.	1 277 287	( - )	788	( 3 052 628 )	-	-	2 452 560	678 007	( - )
расходы будущих периодов	5404	за 20 20 г.	16 092	( - )	77	( 208 )	-	-	( 15 863)	98	( - )
	5424	за 20 19 г.	433	( - )	5	( 187 )	-	-	15 841	16 092	( - )
товары отгруженные	5405	за 20 20 г.	4 264	( - )	-	( 88 441 )	-	-	84 177	-	( - )
	5425	за 20 19 г.	-	( - )	-	( 86 444 )	-	-	90 708	4 264	( - )
прочие запасы	5406	за 20 20 г.	59	( - )	-	( - )	-	-	( 19)	40	( - )
	5426	за 20 19 г.	-	( - )	-	( - )	-	-	59	59	( - )

**4.2. Запасы в залоге**

Наименование показателя	Код	На 31 декабря 20 20 г.	На 31 декабря 20 19 г.	На 31 декабря 20 18 г.
Запасы, не оплаченные на отчетную дату, - всего	5440	-	-	-
Запасы, находящиеся в залоге по договору, - всего	5445	-	-	-

5. Дебиторская и кредиторская задолженность

5.1. Наличие и движение Дебиторской задолженности

Наименование показателя	Код	Период	На начало года		Изменения за период						На конец периода	
			Учетная по условиям договора	величина резерва по сомнительным долгам	поступление		погашение	выбыло		перевод из долго-срочно-задолженности	Учетная по условиям договора	величина резерва по сомнительным долгам
					в результате хозяйственных операций (сумма долга по сделке операции)	применований процентов, штрафов и иных начисления		списание на финансовый результат	восста-новление резерва			
Долгосрочная дебиторская задолженность - всего	5501	за 20 20 г.	2 561	( - )	43 146	-	( 1 408 )	( - )	-	( - )	44 299	( - )
			за 20 19 г.	-	( - )	2 561	-	( - )	( - )	-	( - )	2 561
В том числе: расчеты с покупателями и заказчиками	5502	за 20 20 г.	-	( - )	-	-	( - )	( - )	-	( - )	-	( - )
			за 20 19 г.	-	( - )	-	-	( - )	( - )	-	( - )	-
авансы выданные	5503	за 20 20 г.	2 561	( - )	43 146	-	( 1 408 )	( - )	-	( - )	44 299	( - )
			за 20 19 г.	-	( - )	2 561	-	( - )	( - )	-	( - )	2 561
прочие	5504	за 20 20 г.	-	( - )	-	-	( - )	( - )	-	( - )	-	( - )
			за 20 19 г.	-	( - )	-	-	( - )	( - )	-	( - )	-
Краткосрочная дебиторская задолженность - всего	5510	за 20 20 г.	1 824 420	( - )	309 426	-	( 117 410 )	( - )	-	( - )	2 016 436	( - )
			за 20 19 г.	1 914 420	( 40 )	124 039	-	( 214 039 )	( - )	40	( - )	1 824 420
В том числе: расчеты с покупателями и заказчиками	5511	за 20 20 г.	1 780 159	( - )	249 253	-	( 89 167 )	( - )	-	( - )	1 940 245	( - )
			за 20 19 г.	1 901 003	( - )	89 680	-	( 210 524 )	( - )	-	( - )	1 780 159
авансы выданные	5512	за 20 20 г.	34 673	( - )	36 811	-	( 20 216 )	( - )	-	( - )	51 268	( - )
			за 20 19 г.	10 287	( 40 )	26 542	-	( 2 156 )	( - )	40	( - )	34 673
расчеты по налогам и сборам, взносам	5513	за 20 20 г.	-	( - )	10 788	-	( - )	( - )	-	( - )	10 788	( - )
			за 20 19 г.	-	( - )	-	-	( - )	( - )	-	( - )	-
прочие	5514	за 20 20 г.	9 588	( - )	12 574	-	( 8 027 )	( - )	( - )	( - )	14 135	( - )
			за 20 19 г.	3 130	( - )	7 817	-	( 1 359 )	( - )	-	( - )	9 588
Итого	5500	за 20 20 г.	1 826 981	( - )	352 572	-	( 118 818 )	( - )	-	( - )	2 060 735	( - )
			за 20 19 г.	1 914 420	( 40 )	126 600	-	( 214 039 )	( - )	40	( - )	1 826 981

**5.2. Просроченная дебиторская задолженность**

Наименование показателя	Код	На 31 декабря 20 20 г.		На 31 декабря 20 19 г.		На 31 декабря 20 18 г.	
		учтенная по условиям договора	балансовая стоимость	учтенная по условиям договора	балансовая стоимость	учтенная по условиям договора	балансовая стоимость
Всего	5540	-	-	-	-	-	-
в том числе:							
авансы выданные	5541	-	-	-	-	-	-

**5.3. Наличие и движение кредиторской задолженности**

Наименование показателя	Код	Период	Остаток на начало года	Изменения за период			Остаток на конец периода	
				поступление		выбыло		
				в результате хозяйственных операций (сумма долга по сделке, операции)	применяются проценты, штрафы и иные начисления			погашение
Долгосрочная кредиторская задолженность - всего	5551	за 20 20 г.	194 670	875 920	-	( 1 466 )	( 58 616 )	1 010 508
	5571	за 20 19 г.	361 644	14 620	-	( 2 137 )	( 179 457 )	194 670
в том числе:								
Долгосрочные обязательства по кредитам и займам	5552	за 20 20 г.	189 997	875 920	-	( - )	( 57 909 )	1 008 308
	5572	за 20 19 г.	354 948	14 506	-	( - )	( 179 457 )	189 997
Авансы полученные	5553	за 20 20 г.	-	-	-	( - )	( - )	-
	5573	за 20 19 г.	-	-	-	( - )	( - )	-
прочие	5554	за 20 20 г.	4 673	-	-	( 1 466 )	( 1 007 )	2 200
	5574	за 20 19 г.	6 696	114	-	( 2 137 )	( - )	4 673
Краткосрочная кредиторская задолженность - всего	5560	за 20 20 г.	772 335	1 161 334	36 718	( 368 395 )	( - )	1 660 608
	5580	за 20 19 г.	770 402	147 718	31 333	( 356 575 )	( - )	179 457
в том числе:								
Расчеты с поставщиками и подрядчиками	5561	за 20 20 г.	467 721	1 018 560	-	( 26 494 )	( - )	1 457 787
	5581	за 20 19 г.	599 688	40 679	-	( 172 646 )	( - )	467 721
Авансы полученные	5562	за 20 20 г.	18 589	1 444	-	( 18 568 )	( - )	1 445
	5582	за 20 19 г.	13 657	18 569	-	( 13 657 )	( - )	18 569
расчеты по налогам и сборам, взносам	5563	за 20 20 г.	33 108	37 323	-	( 33 108 )	( - )	37 323
	5583	за 20 19 г.	79 228	33 108	-	( 79 228 )	( - )	33 108
Расчеты с контрагентами	5564	за 20 20 г.	18 911	16 980	-	( 18 911 )	( - )	16 980
	5584	за 20 19 г.	19 951	18 911	-	( 19 951 )	( - )	18 911

Краткосрочные обязательства по кредитам и займам	за 20 20 г.	179 571	88 825	36 718	( 216 218 )	( - )	57 809	146 505
	за 20 19 г.	26 609	-	31 333	( 57 828 )	( - )	179 457	179 571
прочие	за 20 20 г.	54 455	202	-	( 55 096 )	( - )	1 007	54 455
	за 20 19 г.	31 269	36 451	-	( 13 265 )	( - )	-	54 455
Итого	за 20 20 г.	967 005	2 037 254	36 718	( 369 861 )	( - )	x	2 671 116
	за 20 19 г.	1 132 046	162 338	31 333	( 358 712 )	( - )	x	967 005

5.4. Просроченная кредиторская задолженность

Наименование показателя	Код	На 31 декабря 20 20 г.	На 31 декабря 20 19 г.	На 31 декабря 20 18 г.
Всего	5590	-	-	-

6. Затраты на производство

Наименование показателя	Код	31 20 20 г.	31 20 19 г.
Материальные затраты	5610	2 626 425	2 052 940
Расходы на оплату труда	5620	210 236	187 221
Отчисления на социальные нужды	5630	63 912	56 915
Амортизация	5640	144 175	114 048
Прочие затраты	5650	680 844	461 389
Итого по элементам	5660	3 725 592	2 872 513
Изменение остатков (прирост [-], уменьшение [+]):			
незавершенного производства, готовой продукции и др. (прирост [-])	5670		-
незавершенного производства, готовой продукции и др. (уменьшение [+])	5680		597 971
Итого расходы по обычным видам деятельности	5600	2 995 763	3 470 484

### 7. Ценочные обязательства


Наименование показателя	Код	Остаток на начало года	Признано	Погашено	Списано как избыточная сумма	Остаток на конец периода
<b>Ценочные обязательства - всего</b>	<b>5700</b>	23 022	38 673	( 50 847 )	( 2 862 )	7 986
В том числе:						
Оплата неотгуленных отпусков	5701	23 022	38 673	( 50 847 )	( 2 862 )	7 986

### 8. Обеспечения обязательств

Наименование показателя	Код	На 31 декабря 20 20 г.	На 31 декабря 20 19 г.	На 31 декабря 20 18 г.
Полученные - всего	5800	-	-	-
Выданные - всего	5810	846 784	-	-

**9. Государственная помощь**

Наименование показателя	Код	За 20 <u>20</u> г.		За 20 <u>19</u> г.	
		На начало года	Получено за год	Возвращено за год	На конец года
Получено бюджетных средств - всего	5900	-	15 765	-	26 667
в том числе:					
на текущие расходы	5901	-	15 765	-	26 667
на вложения во внеоборотные активы	5905	-	-	-	-
Бюджетные кредиты - всего	20 20 г. 20 19 г.	-	-	-	-
в том числе:					
(наименование цели)	20 20 г. 20 19 г.	-	-	-	-
и т.д.		-	-	-	-



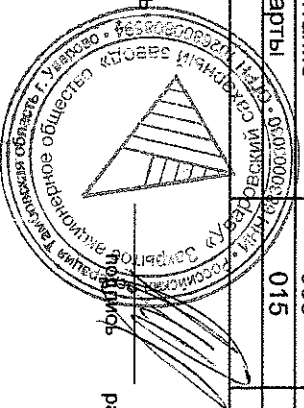
Руководитель Довбыш К.Н.  
(расшифровка подписи)

4.3. Материально-производственные запасы, учитываемые за балансом

Тыс. руб.

Наименование показателя	Номер забалансово го счета	На 31.12.2020 года	На 31.12.2019 года	На 31.12.2018 года
<b>ТМЦ, не принадлежащие обществу, в т.ч.</b>		-	-	1 380
Товарно-материальные ценности, принятые на ответственное хранение	002	-	-	1 380
Материально-производственные запасы, принятые в переработку		-	-	-
Материально-производственные запасы, не принадлежащие Обществу		-	-	-
- товары на таможенное право собственности, на которые к Обществу еще не перешло		-	-	-
- товары, реализованные покупателю, но не вывезенные со склада		-	-	-
<b>ТМЦ, принадлежащие обществу, в т.ч.</b>		18 279	14 851	11 863
МЦ в эксплуатации	МЦ	18 274	14 835	11 854
Талоны на питание	006	-	11	-
Топливные карты	015	5	5	9
<b>Итого:</b>		18 279	14 851	13 243

Руководитель



Довбыш К.Н.

расшифровка подписи

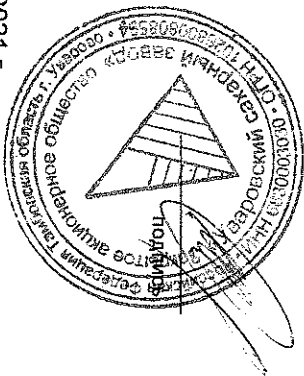
"15" февраля 2021 г.

5.5. Задолженность по налогам и сборам

тыс. руб.

Вид налога, сбора	на 31.12.2020 г.		на 31.12.2019 г.		на 31.12.2018 г.	
	Дебиторская задолженность (переплата)	кредиторская задолженность	Дебиторская задолженность (переплата)	кредиторская задолженность	Дебиторская задолженность (переплата)	кредиторская задолженность
Расчеты по налогу на добавленную стоимость	-	33	-	5 556	-	25 036
Расчеты по налогу на прибыль	-	13 857	-	6 818	-	31 208
Расчеты по налогу на имущество	-	1 371	-	1 396	-	2 993
Расчеты по налогу на доходы физических лиц	-	2 888	-	3 309	-	3 460
Расчеты по транспортному налогу	-	149	-	101	-	85
Расчеты по земельному налогу	10 788	-	-	1 808	-	820
Расчеты по водному налогу	-	563	-	929	-	809
Расчеты по сбору за окружающую среду	-	69	-	250	-	81
Расчеты по страховым взносам	-	18 393	-	12 941	-	14 736
<b>ИТОГО</b>	<b>10 788</b>	<b>37 323</b>	<b>-</b>	<b>33 108</b>	<b>-</b>	<b>79 228</b>

Руководитель



Довбыш К.Н.

расшифровка подписи

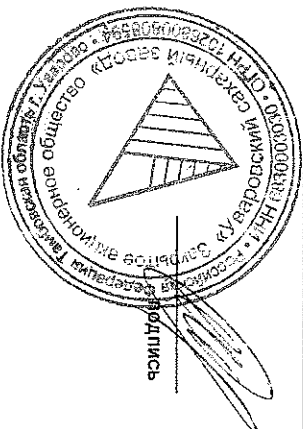
"15" февраля 2021 г.

10.1 Доходы по обычным видам деятельности по видам

Тыс. руб.

Виды продукции, работ, услуг	За 2020 год	За 2019 год
<b>Итого Выручка от продаж</b>	<b>3 920 496</b>	<b>3 915 440</b>
В том числе:		
Продукция собственного производства, в т.ч.	3 750 211	3 885 130
Сахар	3 024 871	3 259 258
Латочка-меласса	240 882	116 332
Жом гранулированный	484 458	509 540
Прочие	170 285	30 310

Руководитель



Подпись


Добрыш К.Н.  
расшифровка подписи

"15" февраля 2021 г.

## 10.2 Расшифровка прочих доходов

Наименование показателя	За 2020 год	За 2019 год
<b>2</b>	<b>3</b>	<b>4</b>
<b>Прочие доходы</b>	<b>175 127</b>	<b>156 349</b>
в том числе:		
Доходы от реализации основных средств	500	83 058
Доходы от реализации МПЗ и иного имущества в т.ч. доходы от реализации металлолома	5 772	4 160
Доходы от покупки/продажи валюты	-	13 235
Доходы от аренды ОС	5 953	5 944
Полученные субсидии	15 765	26 667
Доходы в виде курсовой разницы	119 151	-
Штрафы, пени, неустойки за нарушение условий договоров	4 217	156
Поступления в возмещение причиненных Обществом убытков	813	671
Прибыль прошлых лет, выявленная в отчетном году	7 094	-
Суммы восстановленных резервов, учтенных ранее в составе расходов	3 469	11 749
Доходы в виде материальных ценностей, полученных от выбытия основных средств и иного имущества, при ремонте, реконструкции, модернизации основных средств	2 314	3 842
Доходы в виде изъятия материально-производственных запасов и иного имущества, выявленных в результате инвентаризации	10 075	6 866
иные прочие доходы	4	1

Руководитель



подпись

Довбыш К.Н.

расшифровка подписи


"15" февраля 2021 г.


### 11. Расшифровка прочих расходов

Наименование показателя	За 2020 год	За 2019 год
<b>2</b>	<b>3</b>	<b>4</b>
<b>Прочие расходы</b>	<b>73 973</b>	<b>138 505</b>
в том числе:		
расходы от реализации основных средств	-	81 223
расходы от реализации МПЗ и иного имущества в т.ч. расходы от реализации металлолома	5 007	3 993
расходы от покупки/продажи валюты	49 286	-
налоги, взносы и сборы отчетного периода	5 541	5 725
расходы от аренды ОС	674	756
расходы на госпошлину	57	223
расходы в виде курсовой разницы		37 651
услуги банков	1 430	1 757
штрафы, пени, неустойки за нарушение условий договоров	536	321
убытки прошлых лет, выявленные в отчетном году	247	31
расходы, связанные с возмещением причиненных Обществом убытков	261	-
суммы списанной дебиторской задолженности, по которой не создан резерв по сомнительным долгам	-	40
расходы на уплату членских взносов (Союзроссахар)	594	578
суммы начисленных резервов	-	-
расходы, связанные с ликвидацией (списанием) основных средств, незавершенного строительства и иных материальных ценностей	1 198	2 037
расходы связанные с переоценкой ценных бумаг	4 913	-

расходы социального характера (премии, материальная помощь, подарки, компенсации за задержку зарплаты и т.п.)	2 780	2 725
благотворительная деятельность, расходы на осуществление спортивных мероприятий, мероприятий культурно-просветительского характера и иных аналогичных мероприятий	45	200
расходы по непроизводственной сфере (ЖКХ, гостиницы столовые, медпункты и т.п.)	667	786
иные прочие расходы	737	459

Руководитель



  
Подпись

Довбыш К.Н.  
расшифровка подписи

"15" февраля 2021 г.

12. Информация по операциям со связанными сторонами за 2020 год

12.1 Покупки

Получатель (связанная сторона)	Характер операций	Виды операций	Объем операций каждого вида с НДС (тыс. руб.)	Объем операций в экв. денежной единицы (тыс. руб.)	Сумма в эквиваленте валюты иностранной страны (тыс. руб.)	Условия осуществления расчетов по операциям	Сроки осуществления расчетов	Форма расчетов	Вспомогательные резервы по операциям (тыс. руб.)	Единичная стоимость по данным учета	В т.ч. за счет резерва по сомнительным долгам
ООО "Агроиндплекс Гринковский"	Контролируется одним и тем же лицом	приобретение товаров, услуг	351 278	9,9	147 190	в течение 10 банковских дней	Январь 2021 г.	банковичная	-	-	-
ООО "К.Доминант"	Контролируется одним и тем же лицом	приобретение товаров, услуг	257	0	-	в течение 5 календарных дней	-	банковичная	-	-	-
ЗАО "Разинский сахарный завод"	Контролируется данными юридическим лицом	приобретение товаров, услуг	1 413	0	-	в течение 3 рабочих дней	-	банковичная	-	-	-
ЗАО "Разинский сахарный завод"	Контролируется данными юридическим лицом	приобретение товаров, услуг	1 832	0,1	-	в течение 10 календарных дней	-	банковичная	-	-	-
ОАО "Львовский сахарный завод"	Контролируется одним и тем же лицом	приобретение товаров, услуг	4 016	0,1	696	в течение 3 рабочих дней	Январь 2021 г.	банковичная	-	-	-
ООО "Самаровская Нива"	Контролируется одним и тем же лицом	приобретение товаров, услуг	1 371 116	38,7	752 128	в течение 10 банковских дней	Январь 2021 г.	банковичная	-	-	-
ОАО "Сахарный завод "Ленинградский"	Контролируется одним и тем же лицом	приобретение товаров, услуг	2 312	0,1	-	в течение 3 рабочих дней	-	банковичная	-	-	-
ООО "Торговый Дом ДОМИНАНТ"	Контролируется одним и тем же лицом	приобретение товаров, услуг	886 326	25	974	в течение 3 рабочих дней	Январь 2021 г.	банковичная	-	-	-
АО "Уваровская Нива"	Контролируется одним и тем же лицом	приобретение товаров, услуг	925 501	26,1	551 898	в течение 10 банковских дней	Январь 2021 г.	банковичная	-	-	-
ОАО "Черемновский сахарный завод"	Контролируется одним и тем же лицом	приобретение товаров, услуг	86	0	-	в течение 3 рабочих дней	-	банковичная	-	-	-
Денисов Павел Валентинович	Контролируется одним и тем же лицом	приобретение товаров, услуг	238	0	-	в течение 10 рабочих дней	-	банковичная	-	-	-

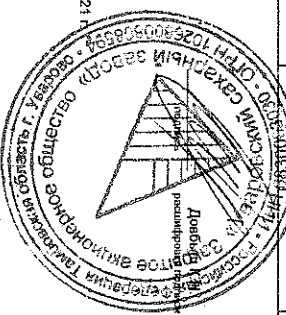
12.2 Продажи

Получатель (связанная сторона)	Характер операций	Виды операций	Объем операций каждого вида с НДС (тыс. руб.)	Объем операций в экв. денежной единицы (тыс. руб.)	Сумма в эквиваленте валюты иностранной страны (тыс. руб.)	Условия осуществления расчетов по операциям	Сроки осуществления расчетов	Форма расчетов	Вспомогательные резервы по операциям (тыс. руб.)	Единичная стоимость по данным учета	В т.ч. за счет резерва по сомнительным долгам
ООО "Торговый Дом ДОМИНАНТ"	Контролируется одним и тем же лицом	реализация товаров, работ, услуг	2 708 401	73,7	1 917 494	180 дней с момента отгрузки	Февраль 2021 г.	банковичная	-	-	-
ООО ТК "Сахар"	Контролируется одним и тем же лицом	реализация товаров, работ, услуг	566 894	15,4	-	180 дней с момента отгрузки	-	банковичная	-	-	-
ОАО "Черемновский сахарный завод"	Контролируется одним и тем же лицом	реализация товаров, работ, услуг	48 745	1,3	7 973	в течение 3 дней со дня получения счета	Январь 2021 г.	банковичная	-	-	-

Группы компаний (связанные лица)	Характер отношений	Виды операций	Сумма операций каждого вида в тыс. руб.	Осцилляция в % к общему объему операций	Сумма операций по операциям на конец отчетного периода (связанные лица)	Условия осуществления расчетов по операциям	Срок осуществления расчетов	Форма расчетов	Величина оборотных средств на конец года (тысяч руб.)	Величина возврата по истечении срока действия договора в рублях	В т.ч. за счет возврата по обязательствам должника
ЗАО "ТРИКОНИИ САХАРНЫЙ ЗАВОД"	Контролируется одним и тем же лицом	реализация товаров, работ, услуг	8 195	0,2	3 167	в течение 3 дней со дня получения счета	Январь 2021г.	безналичная	-	-	-
ОАО "ПЕВЕРЦКИЙ САХАРНЫЙ ЗАВОД"	Контролируется одним и тем же лицом	реализация товаров, работ, услуг	3 830	0,1	2 523	в течение 3 дней со дня получения счета	Январь 2021г.	безналичная	-	-	-
ООО "КАП"	Контролируется одним и тем же лицом	реализация товаров, работ, услуг	18 944	0,5	2 237	в течение 3 дней со дня получения счета	Январь 2021г.	безналичная	-	-	-
ООО "АГРОКОМПЛЕКС ГРИБНОВСКИЙ"	Контролируется одним и тем же лицом	реализация товаров, работ, услуг	1 104	0,03	36	в течение 5 банковских дней со дня получения счета	Январь 2021г.	безналичная	-	-	-
ООО "СЕМЕНОВСКАЯ НИВА"	Контролируется одним и тем же лицом	реализация товаров, работ, услуг	10 509	0,3	554	в течение 5 банковских дней со дня получения счета	Январь 2021г.	безналичная	-	-	-
АО "УВАРОВСКАЯ НИВА"	Контролируется одним и тем же лицом	реализация товаров, работ, услуг	2 550	0,07	-	100% предоплата, 5 дней с момента выставления счета	-	безналичная	-	-	-
ООО "ТОРГОВЫЙ ДОМ ДОМИНАНТ"	Контролируется одним и тем же лицом	посреднические услуги	163	0,004	163	в течение 10 (десяти) рабочих дней с момента выставления счета	январь 2021г.	безналичная	-	-	-
ООО "АГРОКОМПЛЕКС ГРИБНОВСКИЙ"	Контролируется одним и тем же лицом	посреднические услуги	2 476	0,06	-	100% предоплата	-	безналичная	-	-	-
ООО "СЕМЕНОВСКАЯ НИВА"	Контролируется одним и тем же лицом	посреднические услуги	20 455	0,6	-	100% предоплата	-	безналичная	-	-	-
АО "УВАРОВСКАЯ НИВА"	Контролируется одним и тем же лицом	посреднические услуги	7 872	0,2	-	100% предоплата	-	безналичная	-	-	-
АО "Хлебная Бaza №30"	Контролируется одним и тем же лицом	реализация товаров, работ, услуг	36 592	1	2 294	в течение 3 дней со дня получения счета	Январь 2021г.	безналичная	-	-	-
АО "Эртильский Элеватор"	Контролируется одним и тем же лицом	реализация товаров, работ, услуг	20 701	0,6	-	в течение 3 дней со дня получения счета	-	безналичная	-	-	-
ООО "АГРОДОМ"	Контролируется одним и тем же лицом	реализация товаров, работ, услуг	208 229	5,7	-	в течение 15 дней со дня получения счета	-	безналичная	-	-	-
ООО "УПГ Глинское"	Контролируется одним и тем же лицом	реализация товаров, работ, услуг	6 696	0,2	-	в течение 3 дней со дня получения счета	-	безналичная	-	-	-
ООО "Красное"	Контролируется одним и тем же лицом	реализация товаров, работ, услуг	3 907	0,1	3 907	в течение 3 дней со дня получения счета	Январь 2021г.	безналичная	-	-	-

Перечень контрагентов (связных лиц)	Характер отношений	Виды операции	Объем операций каждого вида с НДС, тыс.руб.	Объем операции в % к общему объему операций	Сомнительные показатели по незавершенным на конец отчетного периода операциям (т.руб.)	Условия осуществления расчетов по операциям	сроки осуществления расчетов	форма расчетов	Величина образованных резервов по сомнительным долгам на конец года (т.руб.)	Величина списанной дебиторской задолженности по которой истек срок исковой и других долгов, переведенных к взиманию т.руб.	в т.ч. за счет резерва по сомнительным долгам
АО "Хлебная База №30"	Контролируются одним и тем же лицом	реализация товаров, работ, услуг	438	80,66		в течение 3 дней со дня получения счета	Февраль 2021г.	Безналичная	-	-	-
АО "Эрильский Элеватор"	Контролируются одним и тем же лицом	реализация товаров, работ, услуг	105	19,34	105	в течение 3 дней со дня получения счета	Февраль 2021г.	Безналичная	-	-	-

**12.2. Претензии**



Руководитель  
"15" февраля 2021 г.

12. Информация по операциям со связанными сторонами за 2019 год

12.1 Покупка

Правление компания (связанная лица)	Акт отгрузки	Вид операции	Сумма операции каждого вида с НДС тыс. руб.	Ос-ва операции в % к общему объему операции	Связанность продавца или покупателя на момент операции (тыс. руб.)	Условия осуществления расчета по операции	Срок осуществления расчета	Форма расчета	Ведение обязательств разрешено по комитетным дог. на конец года (тыс. руб.)	Вступил ли продавец в зависимость от покупателя в течение года	В т.ч. за счет расчета по комитетным дог.
ООО "Агрокомплекс Грибовский"	Контролируется одним и тем же лицом	Приобретение товаров, работ, услуг	309 636	11,1	48 136	В течение 10 банковских дней	Январь 2020 г.	Безналичная	-	-	-
ОАО "Бижор"	Контролируется одним и тем же лицом	Приобретение товаров, работ, услуг	389	0	-	В течении 10 рабочих дней	Июнь 2019	Безналичная	-	-	-
ООО "ТК Доминант"	Контролируется данными юридическим лицом	Приобретение товаров, работ, услуг	252	0	-	В течении 5 календарных дней	Декабрь 2019 г.	Безналичная	-	-	-
ЗАО "Рязанский сахарный завод"	Контролируется одним и тем же лицом	Приобретение товаров, работ, услуг	2 653	0,1	-	В течении 10 рабочих дней	Декабрь 2019 г.	Безналичная	-	-	-
ОАО "Лебедянский сахарный завод"	Контролируется одним и тем же лицом	Приобретение товаров, работ, услуг	4 098	0,1	1 243	В течении 3 рабочих дней	Январь 2020 г.	Безналичная	-	-	-
ООО "Семёновская Нива"	Контролируется одним и тем же лицом	Приобретение товаров, работ, услуг	1 040 901	37,25	219 894	В течении 10 банковских дней	Январь 2020 г.	Безналичная	-	-	-
ОАО "Сахарный завод "Ланчуградский"	Контролируется одним и тем же лицом	Приобретение товаров, работ, услуг	1 301	0	-	Не позднее 25 числа месяца	Август 2019 г.	Безналичная	-	-	-
ООО "ТК Сахар"	Контролируется одним и тем же лицом	Приобретение товаров, работ, услуг	249	0	-	В течении 3 рабочих дней	Октябрь 2019 г.	Безналичная	-	-	-
ООО "Торговый Дом ДОМИНАНТ"	Контролируется одним и тем же лицом	Приобретение товаров, работ, услуг	45 797	1,6	10 168	В течении 3 рабочих дней	Январь 2020 г.	Безналичная	-	-	-
АО "Уваровская Нива"	Контролируется одним и тем же лицом	Приобретение товаров, работ, услуг	717 670	25,7	170 606	В течении 10 банковских дней	Январь 2020 г.	Безналичная	-	-	-
ОАО "Черемновский сахарный завод"	Контролируется одним и тем же лицом	Приобретение товаров, работ, услуг	20 384	0,7	497	В течении 3 рабочих дней	Январь 2020 г.	Безналичная	-	-	-
ООО "ТК Доминант"	Контролируется данными юридическим лицом	Дивиденды выплата	100 045	100	-	-	Июль 2019	Безналичная	-	-	-

12.2 Продажи

Правление компания (связанная лица)	Акт отгрузки	Вид операции	Объем операции каждого вида с НДС тыс. руб.	Ос-ва операции в % к общему объему операции	Связанность покупателя на момент операции (тыс. руб.)	Условия осуществления расчета по операции	Срок осуществления расчета	Форма расчета	Ведение обязательств разрешено по комитетным дог. на конец года (тыс. руб.)	Вступил ли покупатель в зависимость от продавца в течение года	В т.ч. за счет расчета по комитетным дог.
ООО "Торговый Дом ДОМИНАНТ"	Контролируется одним и тем же лицом	Реализация товаров, работ, услуг	3 451 383	94,4	1 690 351	180 дней с момента отгрузки	Февраль 2020 г.	Безналичная	-	-	-
ООО "ТК Сахар"	Контролируется одним и тем же лицом	Реализация товаров, работ, услуг	89 754	2,5	89 028	180 дней с момента отгрузки	Май 2020 г.	Безналичная	-	-	-
ОАО "Черемновский сахарный завод"	Контролируется одним и тем же лицом	Реализация товаров, работ, услуг	1	0	-	2 дня после окончания срока хранения	-	Безналичная	-	-	-

Наименование контрагента (наименование лица)	Категория контрагента	Сфера деятельности	Объем операций (тысяч рублей)	Объем операций в % к общему объему операций	Среднемесячные показатели по отчетному периоду (тысяч руб.)	Условия оплаты	Срок оплаты	Форма расчетов	Взносная доля в уставном капитале (руб.)	Взносная доля в уставном капитале (руб.)	Взносная доля в уставном капитале (руб.)
ОАО "Вимор"	Контролируется одним и тем же лицом	реализация товаров, работ, услуг	209	0	-	в течение 3 дней со дня получения счета	безналичная	-	-	-	-
ЗАО "ТРАНСИМ", САХАРНЫЙ ЗАВОД	Контролируется одним и тем же лицом	реализация товаров, работ, услуг	76 083	2,1	-	Оплата до 30 сентября 2019г.	безналичная	-	-	-	-
ОАО "ЛЕБЕДИНСКИЙ САХАРНЫЙ ЗАВОД"	Контролируется одним и тем же лицом	реализация товаров, работ, услуг	22 825	0,6	-	Оплата до 30 сентября 2019г.	безналичная	-	-	-	-
ОАО "КРИСТАЛЛ-2"	Контролируется одним и тем же лицом	реализация товаров, работ, услуг	261	0	-	в течение 3 дней со дня получения счета	безналичная	-	-	-	-
ОАО "АГРОКОМПЛЕКС ТРИАНОВСКИЙ"	Контролируется одним и тем же лицом	реализация товаров, работ, услуг	1 186	0,03	48	100 % предоплата, 10 дней с момента выставления счета.	Январь 2020г.	безналичная	-	-	-
ОАО "СЕМЕНОВСКАЯ НИВА"	Контролируется одним и тем же лицом	реализация товаров, работ, услуг	10 996	0,3	640	100 % предоплата, 10 дней с момента выставления счета	Январь 2020г.	безналичная	-	-	-
ОАО "УВАРОВСКАЯ НИВА"	Контролируется одним и тем же лицом	реализация товаров, работ, услуг	1 636	0,03	39	100 % предоплата, 10 дней с момента выставления счета	Январь 2020г.	безналичная	-	-	-
ОАО "ТОРГОВЫЙ ДОМ ДОМИНАНТ"	Контролируется одним и тем же лицом	посреднические услуги	47 540	27,01	-	100 % предоплата	Июль 2019г.	безналичная	-	-	-
ОАО "АГРОКОМПЛЕКС ТРИАНОВСКИЙ"	Контролируется одним и тем же лицом	посреднические услуги	24 526	13,94	(2 476)	100 % предоплата	Январь 2020г.	безналичная	-	-	-
ОАО "СЕМЕНОВСКАЯ НИВА"	Контролируется одним и тем же лицом	посреднические услуги	90 663	51,51	(20 418)	100 % предоплата	Январь 2020г.	безналичная	-	-	-
ОАО "УВАРОВСКАЯ НИВА"	Контролируется одним и тем же лицом	посреднические услуги	13 158	7,48	(781)	100 % предоплата	Январь 2020г.	безналичная	-	-	-
ОАО "УВАРОВСКАЯ НИВА"	Контролируется одним и тем же лицом	посреднические услуги	110	0,06	-	100 % предоплата	Ноябрь 2019г.	безналичная	-	-	-



Давляш К.Н.  
расширенный подписан

## 13. Полученные займы и кредиты

тыс.руб.

Наименование займодавец	Номер договора	Валюта займа	за 2020 года			за 2019 года			Срок погашения
			на 31.12.2020 Основная сумма	Сумма начисленных процентов	в т.ч. сумма процентов, включенных в прочие расходы	на 31.12.2019 г. Основная сумма	Сумма начисленных процентов	в т.ч. сумма процентов, включенных в прочие расходы	
Долгосрочные, в т.ч. АО Юникредитбанк*	023/01191/13 от 12.12.2019г.	руб.	-	-	-	32 609	-	-	05.12.2021
ПАО Сбербанк России	130117364SX от 02.11.2017г.	руб.	24 998	-	-	49 998	-	-	01.11.2022
АО Газпромбанк	4916-057-КС от 28.09.2016г.	руб.	30 000	-	-	30 000	-	-	31.08.2022
АО Газпромбанк	4916-058-КС от 28.09.2016г.	руб.	70 000	-	-	70 000	-	-	31.08.2022
АО Газпромбанк	4919-015-КС от 15.04.2019г.	руб.	10 604	-	-	7 390	-	-	12.04.2024
АО Газпромбанк	4919-055-КС от 16.08.2019г.	руб.	872 706	-	-	-	-	-	30.12.2032
Краткосрочные, в т.ч. АО Юникредитбанк*	023/01191/13 от 12.12.2019г.	руб.	32 609	3 258	3 258	26 087	7 853	7 853	05.12.2021
ПАО Сбербанк России	130117364SX от 02.11.2017г.	руб.	25 000	1 250	1 250	-	1 228	1 228	01.10.2021
АО Газпромбанк	4916-055-КС от 28.09.2016г.	руб.	-	5 029	5 029	125 000	10 938	10 938	17.07.2020
АО Газпромбанк	4916-056-КС от 28.09.2016г.	руб.	-	1 975	1 975	28 370	2 483	2 483	05.12.2020
АО Газпромбанк	4916-057-КС от 28.09.2016г.	руб.	-	2 340	2 340	-	2 625	2 625	-
АО Газпромбанк	4916-058-КС от 28.09.2016г.	руб.	-	5 460	5 460	-	6 125	6 125	-
АО Газпромбанк	4919-015-КС от 15.04.2019г.	руб.	-	230	230	-	81	81	-
АО Газпромбанк	4919-055-КС от 16.08.2019г.	руб.	-	17 066	17 066	-	-	-	-
АО Газпромбанк	4920-178-КС от 07.10.2020г.	руб.	88 826	110	110	-	-	-	06.10.2021

Довыли К.Н.  
расшифровка подписи

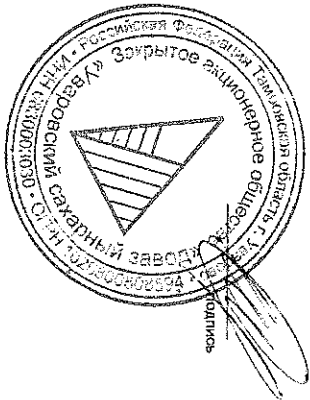


14. ВИДЫ ВОЗНАГРАЖДЕНИЙ, ВЫПЛАЧИВАЕМЫХ ОСНОВНОМУ УПРАВЛЕНЧЕСКОМУ ПЕРСОНАЛУ за 2020 год

Краткосрочные вознаграждения, подлежащие выплате в течение отчетного периода, тыс. руб.							
Категория управленческого персонала /Виды выплат	оплата труда за отчетный период	начисленные на нее налоги и иные обязательные платежи	ежегодный оплачиваемый отпуск за работу в отчетном периоде	оплата организацией лечения и медицинского	оплата организацией коммунальных услуг	иные аналогичные платежи	
Руководители (генеральный директор, иные лица, осуществляющие полномочия единоличного исполнительного органа организации)	3 161	667	593	-	-	-	-
Заместители руководителей	-	-	-	-	-	-	-
Члены коллегиального исполнительного органа	-	-	-	-	-	-	-
Члены совета директоров (наблюдательного совета) или иного коллегиального органа управления организацией	-	-	-	-	-	-	-
Иные должностные лица, наделенные полномочиями и ответственностью в вопросах планирования, руководства и контроля над деятельностью организации	3 390	865	524	-	-	-	-
Краткосрочные вознаграждения, подлежащие выплате в течение 12 месяцев после отчетной даты							
Руководители (генеральный директор, иные лица, осуществляющие полномочия единоличного исполнительного органа организации)	336	148	-	-	-	-	-
Заместители руководителей	-	-	-	-	-	-	-
Члены коллегиального исполнительного органа	-	-	-	-	-	-	-
Члены совета директоров (наблюдательного совета) или иного коллегиального органа управления организацией	-	-	-	-	-	-	-
Иные должностные лица, наделенные полномочиями и ответственностью в вопросах планирования, руководства и контроля над деятельностью организации	302	150	-	-	-	-	-
Долгосрочные вознаграждения, подлежащие выплате по истечении 12 месяцев после отчетной даты периода							
Категория управленческого персонала /Виды выплат	вознаграждения по окончании трудовой деятельности, (платежи (взносы) организации по договорам добровольного страхования (договорам		вознаграждения в виде опционов эмитента, акции, паев, долей участия в уставном		иные долгосрочные вознаграждения		
Руководители (генеральный директор, иные лица, осуществляющие полномочия единоличного исполнительного органа организации)							-
Заместители руководителей							-
Члены коллегиального исполнительного органа							-

Члены совета директоров (наблюдательного совета) или иного коллегиального органа управления организации			
Иные должностные лица, наделенные полномочиями и ответственностью в вопросах планирования, руководства и контроля над деятельностью организации			

Руководитель



Довбыш К.Н.  
руководитель подписки

"15" февраля 2021 г.

14. ВИДЫ ВОЗНАГРАЖДЕНИЙ, ВЫПЛАЧИВАЕМЫХ ОСНОВНОМУ УПРАВЛЕНЧЕСКОМУ ПЕРСОНАЛУ за 2019 год

Краткосрочные вознаграждения, подлежащие выплате в течение отчетного периода, тыс. руб.							
Категория управленческого персонала /Виды выплат	оплата труда за отчетный период	начисленные на нее налоги и иные обязательные платежи	ежегодный оплачиваемый отпуск за работу в отчетном периоде	оплата организацией лечения и медицинского	оплата организацией коммунальных услуг	иные аналогичные платежи	
Руководители (генеральный директор, иные лица, осуществляющие полномочия единоличного исполнительного органа организации)	2 960	561	342	-	-	-	-
Заместители руководителей	-	-	-	-	-	-	-
Члены коллегиального исполнительного органа	-	-	-	-	-	-	-
Члены совета директоров (наблюдательного совета) или иного коллегиального органа управления организации	-	-	-	-	-	-	-
Иные должностные лица, наделенные полномочиями и ответственностью в вопросах планирования, руководства и контроля над деятельностью организации	3 370	828	332	-	-	-	-
Краткосрочные вознаграждения, подлежащие выплате в течение 12 месяцев после отчетной даты							
Руководители (генеральный директор, иные лица, осуществляющие полномочия единоличного исполнительного органа организации)	240	100	-	-	-	-	-
Заместители руководителей	-	-	-	-	-	-	-
Члены коллегиального исполнительного органа	-	-	-	-	-	-	-
Члены совета директоров (наблюдательного совета) или иного коллегиального органа управления организации	-	-	-	-	-	-	-
Иные должностные лица, наделенные полномочиями и ответственностью в вопросах планирования, руководства и контроля над деятельностью организации	261	115	-	-	-	-	-
Долгосрочные вознаграждения, подлежащие выплате по истечении 12 месяцев после отчетной даты периода							
Категория управленческого персонала /Виды выплат	вознаграждения по окончании трудовой деятельности, (платежи (взносы) организациям по договорам добровольного страхования (договорам		вознаграждения в виде опционов эмитента, акций, паев, долей участия в уставном		иные долгосрочные вознаграждения		
Руководители (генеральный директор, иные лица, осуществляющие полномочия единоличного исполнительного органа организации)							
Заместители руководителей							
Члены коллегиального исполнительного органа							

Члены совета директоров (наблюдательного совета) или иного коллегиального органа управления организации			
Иные должностные лица, наделенные полномочиями и ответственностью в вопросах планирования, руководства и контроля над деятельностью организации			

Руководитель



подпись

**Довбыш К.Н.**  
расшифровка подписи

"15" февраля 2021 г.

16. Расшифровка ОНА и ОНО за 2020 год

в тыс. руб.

Вид активов и обязательств	Остаток по состоянию на 31.12.2019	Возникновение (Увеличение)	Выбытие (Уменьшение)	Остаток по состоянию на 31.12.2020
<b>ОНА</b>	<b>5 450</b>	<b>4 832</b>	<b>(2 498)</b>	<b>7 784</b>
Основные средства	5 450	1 019	(1 058)	5 411
Расходы будущих периодов	-	-	-	-
Финансовые вложения	-	1 078	-	1 078
Материалы	-	1 295	-	1 295
Доходные вложения в материалы	-	-	-	-
Доходные вложения в материальные ценности	-	1 440	(1 440)	-
<b>ОНО</b>	<b>46 581</b>	<b>70 381</b>	<b>(11 805)</b>	<b>105 157</b>
Внеоборотные активы	4	82	-	86
Готовая продукция	13 463	19 012	-	32 475
Доходные вложения в материальные ценности	87	1 440	(1 481)	46
Материалы	170	1	(139)	32
Незавершенное производство	110	-	(110)	-
Основные средства	29 415	49 751	(6 744)	72 422
Полуфабрикаты	1	-	-	1
Расходы будущих периодов	3 168	-	(3 168)	-
Финансовые вложения	-	95	-	95
Товары отгруженные	163	-	(163)	-

Руководитель

подпись

**Довыбш К.Н.**

расшифровка подписи




"15" февраля 2021 г.

16. Расшифровка ОНА и ОНО за 2019 год

в тыс. руб.

Вид активов и обязательств	Остаток по состоянию на 31.12.2018	Возникновение (Увеличение)	Выбытие (Уменьшение)	Остаток по состоянию на 31.12.2019
<b>ОНА</b>	<b>4 697</b>	<b>7 202</b>	<b>(6 449)</b>	<b>5 450</b>
Основные средства	4 689	896	(135)	5 450
Расходы будущих периодов	-	6 306	(6 306)	-
Резервы по сомнительным долгам	8	-	(8)	-
<b>ОНО</b>	<b>53 388</b>	<b>56 888</b>	<b>(63 695)</b>	<b>46 581</b>
Внеоборотные активы	-	16	(12)	4
Готовая продукция	22 076	14 059	(22 672)	13 463
Доходные вложения в материальные ценности	132	-	(45)	87
Материалы	60	793	(683)	170
Незавершенное производство	414	358	(662)	110
Основные средства	30 706	6 119	(7 410)	29 415
Полуфабрикаты	-	26	(25)	1
Расходы будущих периодов	-	35 145	(31 977)	3 168
Товары отгруженные	-	372	(209)	163

Руководитель



подпись

Добрыш К.Н.


расшифровка подписи

"15" февраля 2021 г.

17. Информация по оценочным резервам и оценочным обязательствам за 2020 год

Вид резерва	величина резерва по состоянию на 31.12.2019	создание резерва	использование (восстановление) резерва	величина резерва по состоянию на 31.12.2020
Резерв под снижение стоимости МПЗ	7 083	6 476	(7 083)	6 476
Резерв на предстоящую оплату отпусков работников	23 022	26 762	(41 798)	7 986
Резерв предстоящих расходов на выплату вознаграждений	-	11 911	(11 911)	-
Резерв по сомнительным долгам	-	-	-	-

Руководитель




Довбыш К.Н.  
расшифровка подписи

"15" февраля 2021 г.

17. Информация по оценочным резервам и оценочным обязательствам за 2019 год

Вид резерва	величина резерва по состоянию на 31.12.2018	создание резерва	использование (восстановление) резерва	величина резерва по состоянию на 31.12.2019
Резерв под снижение стоимости МПЗ	7 337	7 083	(7 337)	7 083
Резерв на предстоящую оплату отпусков работников	24 322	26 888	(28 188)	23 022
Резерв предстоящих расходов на выплаты вознаграждений	-	34 395	(34 395)	-
Резерв по сомнительным долгам	40	-	(40)	-

Руководитель



Довбыш К.Н.  
расшифровка подписи

"15" февраля 2021 г.