

**Пояснения к бухгалтерскому балансу
и отчету о финансовых результатах (тыс. руб.)**

**1. Нематериальные активы и расходы на научно-исследовательские, опытно-конструкторские и технологические работы (НИОКР)
1.1. Наличие и движение нематериальных активов**

с. 1

Наименование показателя	Код	Период	На начало года		Изменения за период						На конец периода			
			первоначальная стоимость	накопленная амортизация и убытки от обесценения	Поступило	Выбыло		начислено амортизации	Убыток от обесценения	Переоценка		первоначальная стоимость	накопленная амортизация и убытки от обесценения	
						первоначальная стоимость	накопленная амортизация и убытки от обесценения			накопленная амортизация	накопленная амортизация			
Нематериальные активы - всего	5100	за 2020г.	-	-	-	-	-	-	-	-	-	-	-	-
в том числе:	5110	за 2019г.	-	-	-	-	-	-	-	-	-	-	-	-
	5101	за 2020г.	-	-	-	-	-	-	-	-	-	-	-	-
	5111	за 2019г.	-	-	-	-	-	-	-	-	-	-	-	-
1.2. Первоначальная стоимость нематериальных активов, созданных самой организацией														
Всего		Наименование показателя	Код	На 31 декабря 2020 г.	На 31 декабря 2019 г.	На 31 декабря 2018 г.								
		в том числе:	5121	-	-	-								

1.5. Незаконченные и неоформленные НИОКР и незаконченные операции по приобретению нематериальных активов

Наименование показателя	Код	Период	На начало года	Изменения за период			На конец периода,
				затраты за период	списано затрат как не давших положительного результата	принято к учету в качестве нематериальных активов или НИОКР	
Затраты по незаконченным исследованиям и разработкам - всего	5160	за 2020г.	-	-	-	-	
	5170	за 2019г.	-	-	-	-	
В том числе:							
	5161	за 2020г.	-	-	-	-	
	5171	за 2019г.	-	-	-	-	
Незаконченные операции по приобретению нематериальных активов - всего	5180	за 2020г.	-	-	-	-	
	5190	за 2019г.	-	-	-	-	
В том числе:							
	5181	за 2020г.	-	-	-	-	
	5191	за 2019г.	-	-	-	-	

Руководитель
 (подпись)

«Инсуминв Кирилл
 Александрович»
 ЛЛС

(подпись)

16 марта 2021 г.



2.2. Незавершенные капитальные вложения

Наименование показателя	Код	Период	На начало года	Изменения за период				На конец периода
				запраты за период	списано	принято к учету в качестве основных средств или увеличена стоимость		
Незавершенное строительство и незаконченные операции по приобретению, модернизации и т.п. основных средств - всего	5240	за 2020г.	-	1 997	-	(1 997)	-	
	5250	за 2019г.	-	2 011	-	(2 011)	-	
В том числе:								
Офисное оборудование	5241	за 2020г.	-	198	-	(198)	-	
	5251	за 2019г.	-	637	-	(637)	-	
Другие виды основных средств	5242	за 2020г.	-	1 141	-	(1 141)	-	
	5252	за 2019г.	-	1 137	-	(1 137)	-	
Транспортные средства	5243	за 2020г.	-	-	-	-	-	
	5253	за 2019г.	-	100	-	(100)	-	
Сооружения	5244	за 2020г.	-	-	-	-	-	
	5254	за 2019г.	-	-	-	-	-	
Машины и оборудование (кроме офисного)	5245	за 2020г.	-	417	-	(417)	-	
	5255	за 2019г.	-	98	-	(98)	-	
Производственный и хозяйственный инвентарь	5246	за 2020г.	-	241	-	(241)	-	
	5256	за 2019г.	-	39	-	(39)	-	

2.3. Изменение стоимости основных средств в результате достройки, дооборудования, реконструкции и частичной ликвидации

Наименование показателя	Код	за 2020г.		за 2019г.	
Увеличение стоимости объектов основных средств в результате достройки, дооборудования, реконструкции - всего	5260	-	-	-	-
В том числе:					
Уменьшение стоимости объектов основных средств в результате частичной ликвидации - всего:	5270	-	-	-	-
В том числе:					
	5271	-	-	-	-

2.4. Иное использование основных средств


Наименование показателя	Код	На 31 декабря 2020 г.	На 31 декабря 2019 г.	На 31 декабря 2018 г.
Передаваемые в аренду основные средства, числящиеся на балансе	5280	-	-	-
Передаваемые в аренду основные средства, числящиеся за балансом	5281	-	-	-
Полученные в аренду основные средства, числящиеся на балансе	5282	-	-	-
Полученные в аренду основные средства, числящиеся за балансом	5283	-	-	-
Объекты недвижимости, принятые в эксплуатацию и фактически используемые, находящиеся в процессе государственной регистрации	5284	-	-	-
Основные средства, переведенные на консервацию	5285	-	-	-
Иное использование основных средств (залог и др.)	5286	-	-	-
	5287	-	-	-

Руководитель

(подпись)

Смирнов Кирилл
 Александрович
 (расшифровка подписи)

16 марта 2021 г.



3. Финансовые вложения

3.1. Наличие и движение финансовых вложений

Наименование показателя	Код	Период	На начало года		Изменения за период					На конец периода		
			первоначальная стоимость	накопленная корректура	Поступило	выбыло (погашено)		начисления процентов (включая доведенные первоначальной стоимости до номинальной)	Текущей рыночной стоимости (убытков от обесценения)	первоначальная стоимость	накопленная корректура	
						первоначальная стоимость	накопленная корректура					
Долгосрочные - всего	5301	за 2020г.	-	-	-	-	-	-	-	-	-	-
	5311	за 2019г.	-	-	-	-	-	-	-	-	-	-
В том числе:	5302	за 2020г.	-	-	-	-	-	-	-	-	-	-
	5312	за 2019г.	-	-	-	-	-	-	-	-	-	-
Краткосрочные - всего	5305	за 2020г.	4 000	-	138 394	4 000	-	-	942	138 394	942	-
	5315	за 2019г.	40 100	-	4 000	40 100	-	-	-	4 000	-	-
В том числе:	5306	за 2020г.	-	-	-	-	-	-	-	-	-	-
	5316	за 2019г.	-	-	-	-	-	-	-	-	-	-
	5300	за 2020г.	4 000	-	138 394	4 000	-	-	942	138 394	942	-
Финансовых вложений - итого	5310	за 2019г.	40 100	-	4 000	40 100	-	-	-	4 000	-	-

3.2. Иное использование финансовых вложений

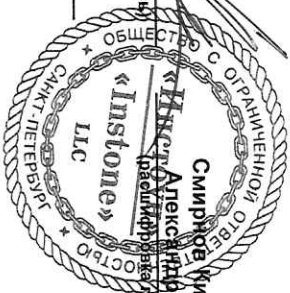
Наименование показателя	Код	На 31 декабря 2020 г.	На 31 декабря 2019 г.	На 31 декабря 2018 г.
Финансовые вложения, находящиеся в залоге - всего	5320	-	-	-
в том числе:				
5321		-	-	-
Финансовые вложения, переданные третьим лицам (кроме продажи) - всего	5325	-	-	-
в том числе:				
5326		-	-	-
Иное использование финансовых вложений	5329	-	-	-

Руководитель

Подпись

Смирнов Кирилл
 «Инец» Александрович
 (подпись)

16 марта 2021 г.



4.2. Запасы в залоге

Наименование показателя	Код	На 31 декабря 2020 г.	На 31 декабря 2019 г.	На 31 декабря 2018 г.
Запасы, не оплаченные на отчетную дату - всего	5440	-	-	-
в том числе:				
5441	5441	-	-	-
Запасы, находящиеся в залоге по договору - всего	5445	-	-	-
в том числе:				
5446	5446	-	-	-

Руководитель

(подпись)

Кирилов Кирилл
Александрович
директор

«Инстоне»
ООО
директор

16 марта 2021 г.



5. Дебиторская и кредиторская задолженность
5.1. Наличие и движение дебиторской задолженности

Наименование показателя	Код	Период	На начало года		Изменения за период						На конец периода				
			Учтенная по условиям договора	величина резерва по сомнительным долгам	поступление			выбыло			Учтенная по условиям договора	величина резерва по сомнительным долгам			
					в результате хозяйственных операций (сумма долга по сделке, операции)	присчитывается проценты, штрафы и иные начисления	погашение	списание на финансовый результат	восстановление резерва	перевод из долго- в краткосроч- ную задолжен- ность			перевод из дебитор- ской в кре- диторскую задолжен- ность	перевод из креди- торской в де- биторскую задолжен- ность	
Долгосрочная дебиторская задолженность - всего	5501	за 2020г.	-	-	-	-	-	-	-	-	-	-	-	-	-
за 2019г.	5521	за 2019г.	-	-	-	-	-	-	-	-	-	-	-	-	-
в том числе:															
Расчеты с покупателями и заказчиками	5502	за 2020г.	-	-	-	-	-	-	-	-	-	-	-	-	-
за 2019г.	5522	за 2019г.	-	-	-	-	-	-	-	-	-	-	-	-	-
Авансы выданные	5503	за 2020г.	-	-	-	-	-	-	-	-	-	-	-	-	-
за 2019г.	5523	за 2019г.	-	-	-	-	-	-	-	-	-	-	-	-	-
Прочая	5504	за 2020г.	-	-	-	-	-	-	-	-	-	-	-	-	-
за 2019г.	5524	за 2019г.	-	-	-	-	-	-	-	-	-	-	-	-	-
	5505	за 2020г.	-	-	-	-	-	-	-	-	-	-	-	-	-
	5525	за 2019г.	-	-	-	-	-	-	-	-	-	-	-	-	-
Краткосрочная дебиторская задолженность - всего	5510	за 2020г.	31 400	(4 666)	165 792	-	(15 706)	-	-	(1 279)	-	768	-	182 254	(3 387)
за 2019г.	5530	за 2019г.	109 276	(8 401)	19 844	8	(113 200)	-	-	(3 735)	-	15 290	182	31 400	(4 666)
в том числе:															
Расчеты с покупателями и заказчиками	5511	за 2020г.	7 777	(4 666)	2 715	-	(4 611)	-	-	(1 279)	-	-	-	5 881	(3 387)
за 2019г.	5531	за 2019г.	39 012	(8 401)	3 684	-	(34 919)	-	-	(3 735)	-	-	-	7 777	(4 666)
Авансы выданные	5512	за 2020г.	20 394	-	152 873	-	(9 986)	-	-	-	-	-	-	163 281	-
за 2019г.	5532	за 2019г.	20 531	-	14 230	-	(14 367)	-	-	-	-	-	-	20 394	-
Прочая	5513	за 2020г.	3 229	-	10 204	-	(1 109)	-	-	-	-	768	-	13 092	-
за 2019г.	5533	за 2019г.	49 733	-	1 930	8	(63 914)	-	-	-	-	15 290	182	3 229	-
	5514	за 2020г.	-	-	-	-	-	-	-	-	-	-	-	-	-
за 2019г.	5534	за 2019г.	-	-	-	-	-	-	-	-	-	-	-	-	-
Итого	5500	за 2020г.	31 400	(4 666)	165 792	-	(15 706)	-	-	(1 279)	-	768	-	182 254	(3 387)
за 2019г.	5520	за 2019г.	109 276	(8 401)	19 844	8	(113 200)	-	-	(3 735)	-	15 290	182	31 400	(4 666)

5.2. Просроченная дебиторская задолженность

Наименование показателя	Код	На 31 декабря 2020 г.		На 31 декабря 2019 г.		На 31 декабря 2018 г.	
		Учетная по условиям Договора	балансовая стоимость	Учетная по условиям Договора	балансовая стоимость	Учетная по условиям Договора	балансовая стоимость
Всего	5540	-	-	-	-	-	-
в том числе:							
расчеты с покупателями и заказчиками	5541	-	-	-	-	-	-
расчеты с поставщиками и заказчиками (в части авансовых платежей, предоплат)	5542	-	-	-	-	-	-
прочая	5543	-	-	-	-	-	-
	5544	-	-	-	-	-	-

5.3. Наличие и движение кредиторской задолженности

Наименование показателя	Код	Период	Остаток на начало года	Изменения за период						Остаток на конец периода
				поступление			выбыло			
				в результате хозяйственных операций (сумма долга по сделке, операции)	причитающиеся проценты, штрафы и иные начисления	погашение	списание на финансовый результат	перевод из Долго- в краткосроч- ную задолжен- ность	перевод из дебитор- ской в кре- диторскую задолжен- ность	
Долгосрочная кредиторская задолженность - всего	5551	за 2020г.	-	-	-	-	-	-	-	-
	5571	за 2019г.	-	-	-	-	-	-	-	-
в том числе:										
кредиты	5552	за 2020г.	-	-	-	-	-	-	-	-
	5572	за 2019г.	-	-	-	-	-	-	-	-
займы	5553	за 2020г.	-	-	-	-	-	-	-	-
	5573	за 2019г.	-	-	-	-	-	-	-	-
прочая	5554	за 2020г.	-	-	-	-	-	-	-	-
	5574	за 2019г.	-	-	-	-	-	-	-	-
	5555	за 2020г.	-	-	-	-	-	-	-	-
	5575	за 2019г.	-	-	-	-	-	-	-	-
Краткосрочная кредиторская задолженность - всего	5560	за 2020г.	612 838	331 948	-	(118 541)	-	-	-	827 013
	5580	за 2019г.	722 988	423 935	-	(549 557)	-	15 290	-	612 838
в том числе:										
расчеты с поставщиками и подрядчиками	5561	за 2020г.	466 166	160 628	-	(114 027)	-	-	-	512 767
	5581	за 2019г.	652 905	309 320	-	(506 910)	-	10 851	-	466 166
авансы полученные	5562	за 2020г.	131 579	164 170	-	(1 283)	-	-	-	294 466
	5582	за 2019г.	63 344	109 454	-	(41 219)	-	-	-	131 579
расчеты по налогам и взносам	5563	за 2020г.	5 494	5 645	-	-	-	-	-	11 139
	5583	за 2019г.	6 739	1	-	(1 428)	-	-	-	5 494
кредиты	5564	за 2020г.	-	-	-	-	-	-	-	-
	5584	за 2019г.	-	-	-	-	-	-	-	-
займы	5565	за 2020г.	-	-	-	-	-	-	-	-
	5585	за 2019г.	-	-	-	-	-	-	-	-
прочая	5566	за 2020г.	9 599	1 505	-	(3 231)	-	-	-	8 641
	5586	за 2019г.	-	5 160	-	-	-	-	4 439	9 599
	5567	за 2020г.	-	-	-	-	-	-	-	-
	5587	за 2019г.	-	-	-	-	-	-	-	-
	5550	за 2020г.	612 838	331 948	-	(118 541)	-	-	-	827 013
	5570	за 2019г.	722 988	423 935	-	(549 557)	-	-	-	612 838

5.4. Просроченная кредиторская задолженность


Наименование показателя	Код	На 31 декабря 2020 г.	На 31 декабря 2019 г.	На 31 декабря 2018 г.
Всего	5590	-	-	-
в том числе:				
расчеты с поставщиками и подрядчиками	5591	-	-	-
расчеты с покупателями и заказчиками	5592	-	-	-
прочая задолженность	5593	-	-	-
	5594	-	-	-

Руководитель

(подпись)

Смирнов Кирилл
Александрович
(подпись)

16 марта 2021 г.



6. Затраты на производство (расходы на продажу)*

Наименование показателя	Код	за 2020г.	за 2019г.
Материальные затраты	5610	5 869	5 797
Расходы на оплату труда	5620	54 564	62 371
Отчисления на социальные нужды	5630	14 414	16 300
Амортизация	5640	2 273	1 893
Прочие затраты	5650	210 478	185 607
Итого по элементам	5660	287 598	271 968
Фактическая себестоимость проданных товаров	5665	449 692	609 409
Изменение остатков (прирост [-]); незавершенного готовой продукции и др.	5670	-	-
Изменение остатков (уменьшение [+]); незавершенного производства, готовой продукции и др.	5680	-	-
Итого расходы по обычным видам деятельности	5600	737 290	881 377

* - Для организаций, осуществляющих торговую деятельность добавлена строка 5665, учитывающая фактическую себестоимость товаров

Руководитель

(подпись) Кирилл Владимирович



Кирилл Владимирович
Иванов

16 марта 2021 г.


ООО «Инстоун»
ЛЛС

9. Государственная помощь

Наименование показателя	Код	за 2020г.		за 2019г.	
		На начало года	Получено за год	Возвращено за год	На конец года
Получено бюджетных средств - всего	5900	-	-	-	-
в том числе:					
на текущие расходы	5901	-	-	-	-
на вложения во внеоборотные активы	5905	-	-	-	-
Бюджетные кредиты - всего					
за 2020г:	5910	-	-	-	-
за 2019г:	5920	-	-	-	-
в том числе:					
за 2020г:	5911	-	-	-	-
за 2019г:	5921	-	-	-	-

Руководитель Смирнов Кирилл
 (подпись)
 «Instone» LLC (информация подписи)
 Александрович

16 марта 2021



Общество с ограниченной ответственностью

«Инстоун»

ИНН/КПП 7811665753/781101001

ОГРН 1177847329384

193079, Санкт-Петербург г, Октябрьская наб, дом № 104, корпус 25, литера АЖ,
помещение 4-Н, комната 2

Пояснения к бухгалтерскому балансу ООО «Инстоун» за 2020 год

1. Общие сведения

Общество с ограниченной ответственностью (ООО) «Инстоун» зарегистрировано МИФНС № 15 по Санкт-Петербургу 09.10.2017 и поставлена на учет в налоговом органе по месту нахождения в МИФНС №24 по Санкт-Петербургу.

Свидетельство о государственной регистрации № 1177847329384, ИНН 7811665753, КПП 781101001, юридический адрес: г. Санкт-Петербург, Октябрьская наб., д. 104, корпус 25, литера АЖ, помещение 4-Н, комната 2.

Бухгалтерский баланс организации сформирован в соответствии с действующими правилами и требованиями бухгалтерского учета и отчетности.

1.1. Уставный капитал организации: 300 000 (триста тысяч) рублей (оплачено 100%).

1.2. Учредители и аффилированные лица организации:

- Смирнов Кирилл Александрович — учредитель 1%-ной доли в уставном капитале, занимает должность генерального директора организации;
- БМ ЭНД Л ТРЕЙДИНГ КО., ЛИМИТЕД (BM AND L TRADING CO., LIMITED) — учредитель 99%-ной доли в уставном капитале.

1.3. Основной вид деятельности организации: оптовая торговля строительными материалами, ОКВЭД 46.73.

1.4. Среднесписочная численность сотрудников по состоянию на 31 декабря 2020 года составляла 100 человек.

1.5. На 31.12.2020 организация имеет 6 обособленных подразделений:

- «ОП ООО «Инстоун» в г. Краснодаре» расположено по адресу: Краснодарский край, Краснодар г, Старокорсунский сельский округ, участок № 5
- «ОП ООО «Инстоун» в г. Екатеринбурге» расположено по адресу: г. Екатеринбург, ул. Таганская, дом № 60, помещение 12в
- «ОП ООО «Инстоун» в г. Казань» расположено по адресу: Татарстан Респ, Высокогорский р-н, пос. ж.д. ст. Высокая Гора, ул. Чернышевского, дом № 67
- «ОП ООО «Инстоун» в д. Николо-Хованское» расположено по адресу: Москва г Сосенское п Николо-Хованское д, дом № 1037, строение 1, комната 17
- «ОП ООО «Инстоун» Бугровское» расположено по адресу: Ленинградская обл., Всеволожский р-н, Корабсельки д., Карагандинская ул., влд. 1
- «ОП ООО «Инстоун» в д. Федоровское» расположено по адресу: Ленинградская обл, Тосненский р-н, Фёдоровское гп, Массив Федоровское тер, Центральный уч-к №15/1

2. Основные положения учетной политики

Учетная политика ООО «Инстоун» утверждена приказом генерального директора Смирнова К.А. от 01.12.2018 № П-01/12. В организации применяется линейный метод амортизации. В бухгалтерском

учете актив признается объектом основных средств, если его стоимость превышает 40 000 руб., в налоговом учете лимит установлен в размере 100 000 руб. Финансовый результат от продажи продукции, работ, услуг, товаров определяется по отгрузке. При выбытии материалов, готовой продукции, товаров их оценка производится по средней себестоимости. Организация создает в учете резерв по сомнительным долгам и оценочные обязательства по выплате отпускных.

3. В отчетном периоде были совершены следующие финансовые операции:

3.1. 16.03.2020 утверждена финансовая отчетность организации за 2019 год. По итогам 2019 года утверждена прибыль в размере 61 614 тыс. рублей. Распределение и выплата дивидендов на 16.03.2020 не осуществлялась.

3.3. 15.03.2021 утверждена финансовая отчетность организации за 2020 год. По итогам 2020 года утверждена прибыль в размере 81 760 тыс. рублей. Распределение и выплата дивидендов на 15.03.2021 не осуществлялась.

4. Основные показатели деятельности организации за 2020 год

В отчетном году выручка от реализации ООО «Инстоун» составила 759 229 тыс. руб., из них (тыс. руб.):

1	По основному виду деятельности 46.73 - «Оптовая торговля строительными материалами»	716 921
2	По виду деятельности 52.10 – «Деятельность по складированию и хранению»	40 507
3	По виду деятельности 46.13 – «Деятельность агентов по оптовой торговле строительными материалами»	1 801

Снижение выручки по сравнению с 2019 годом составило 17,73%.

Выручка по обособленным подразделениям распределена следующим образом :

- 44,83% - обособленное подразделение ОП ООО «Инстоун» в д. Николо-Хованское
- 20,15% - обособленное подразделение ОП ООО «Инстоун» в г. Краснодаре
- 19,93% - головное подразделение ООО «Инстоун»
- 15,09% - прочие обособленные подразделения.

Затраты на производство и реализацию продукции составили 737 290 тыс. руб., из них (тыс. руб.):

1	Себестоимость проданных товаров	449 692
2	Расходы на аренду	136 838
3	Расходы на оплату труда и социальные нужды	68 978
4	Транспортные расходы	22 183
8	Прочие расходы	59 599

5. Прочие доходы и расходы

5.1. Прочие доходы за 2020 год составили 60 071 тыс. руб., из них (тыс. руб.):

1	Начислен резерв по сомнительным долгам	20 083
2	Отражено оприходование излишков товара*	16 128
3	Отражены курсовые разницы	18 896
4	Прочие доходы	4 964

5.2. Прочие расходы за 2020 год составили 54 954 тыс. руб., из них: (тыс. руб.):

1	Списан резерв по сомнительным долгам	18 804
2	Отражено списание недостач товара*	5 831
3	Отражены курсовые разницы	24 530
4	Восстановлен входной НДС по недостатке	1 166
5	Прочие расходы	4 623

*Значительный объем излишков и недостач обусловлен особенностями продаваемого товара – пересортица между наименованиями номенклатуры из-за внешнего сходства товара; разница в замерах из-за неровностей товара; бой товара при транспортировке.

Таким образом бухгалтерская прибыль до налогообложения составила 27 056 тыс. руб. Снижение составило 37,97% по отношению к прибыли за 2019 год.

6. Постоянные налоговые активы и обязательства

Постоянная разница между бухгалтерским и налоговым учетом за 2020 год составила 7 492 тыс. руб., из которой 5 831 тыс. руб. – списание недостач товара в бухгалтерском учете, 1 166 – списание восстановленного НДС по недостатке в бухгалтерском учете. Таким образом, постоянные налоговые обязательства за 2020 год составили 1 498 тыс. руб.

7. Отложенные налоговые активы и обязательства

Временные разницы между бухгалтерским и налоговым учетом за 2020 год составили:

- 27 тыс. руб. – в налоговом учете списан убыток от реализации основных средств. Таким образом, изменение отложенного налогового актива составило 5 тыс. руб.

- 403 тыс. руб. – разница стоимости основных средств, включенной в состав расходов между бухгалтерским и налоговым учетом. Таким образом изменение отложенного налогового обязательства за 2020 год составило 81 тыс. руб.

8. Чистая прибыль

Текущий налог на прибыль в 2020 году составил 6 985 тыс. руб.

Таким образом, чистая прибыль за 2020 год составила 20 147 тыс. руб.

9. Организация является импортером. Имеет валютные счета. Все активы и обязательства, выраженные в иностранной валюте, пересчитываются в рубли по официальному курсу этой

иностранной валюты к рублю, устанавливаемому Центральным банком Российской Федерации, на каждую отчетную дату и на дату списания актива, погашения обязательства.

Курс доллара на 01.01.2020г. - 61,9057 руб. за 1 доллар

Курс доллара на 31.12.2020г. – 73,8757 руб. за 1 доллар

Курс евро на 01.01.2020г. - 69,3777 руб. за 1 евро

Курс евро на 31.12.2020г. – 90,6824 руб. за 1 евро

10. События после отчетной даты

Не ожидаются события после отчетной даты, которые окажут неблагоприятное воздействие на финансовое положение организации и результаты ее финансово-хозяйственной деятельности.

Организация способна непрерывно продолжать свою деятельность, по крайней мере, в течение 12 месяцев после отчетной даты.

Не планируется реорганизация, слияние, ликвидация или банкротство.

Генеральный директор
И.о. главного бухгалтера
16.03.2021



Смирнов К.А.
Белова О.О.