

Пояснительная записка к бухгалтерской отчетности

1. Сведения об организации

Наименование юридического лица:

ЧАСТНОЕ УЧРЕЖДЕНИЕ ЗДРАВООХРАНЕНИЯ "БОЛЬНИЦА "РЖД-МЕДИЦИНА" ГОРОДА СОСНОГОРСК"

Идентификационный номер налогоплательщика (ИНН): 1108014875

Код причины постановки на учет (КПП): 110801001

Основным видом деятельности, который является преобладающим и имеет приоритетное значение для организации, является деятельность больничных организаций (ОКВЭД 86.10).

2. Анализ финансового положения ЧАСТНОЕ УЧРЕЖДЕНИЕ ЗДРАВООХРАНЕНИЯ "БОЛЬНИЦА "РЖД-МЕДИЦИНА" ГОРОДА СОСНОГОРСК"

2.1. Структура имущества и источники его формирования

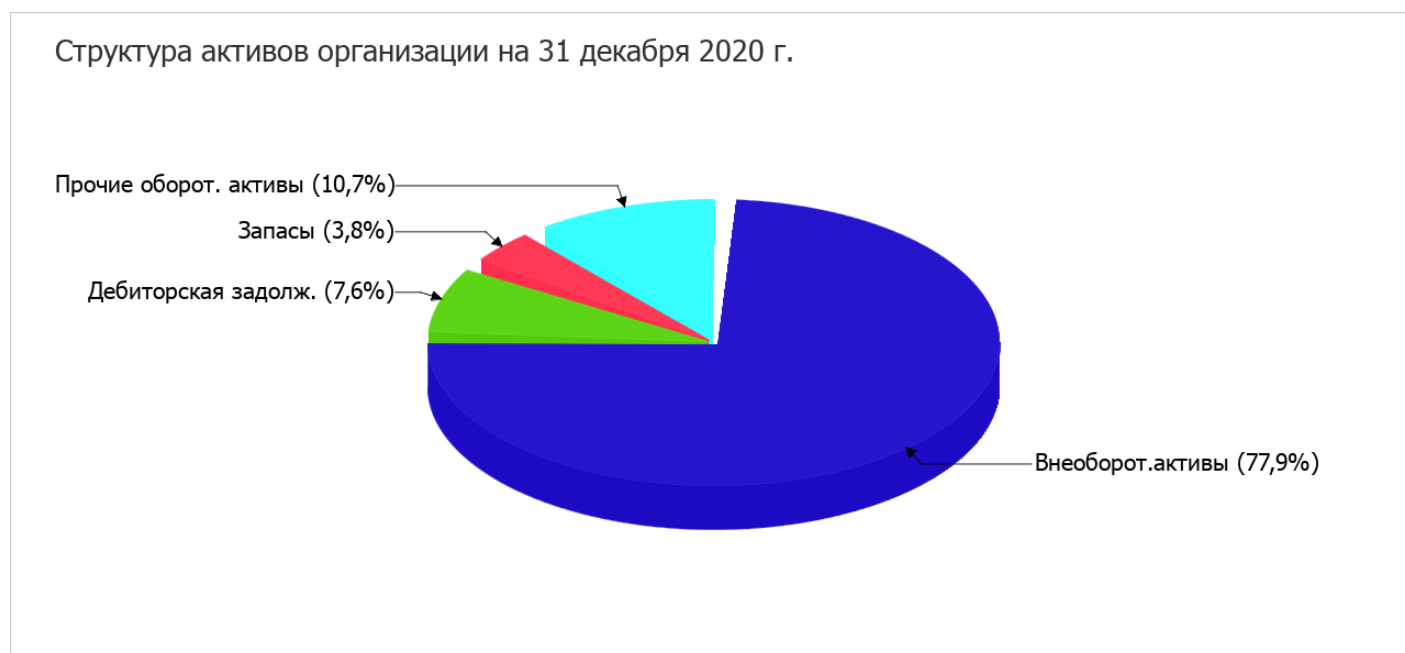
Показатель	Значение показателя				Изменение за анализируемый период	
	в тыс. руб.		в % к валюте баланса		тыс. руб. (гр.3-гр.2)	± % ((гр.3-гр.2) : гр.2)
	31.12.2019	31.12.2020	на начало анализируемого периода (31.12.2019)	на конец анализируемого периода (31.12.2020)		
Актив						
1. Внеоборотные активы	125 125	126 603	79,3	77,9	+1 478	+1,2
в том числе: основные средства	125 125	126 603	79,3	77,9	+1 478	+1,2
нематериальные активы	–	–	–	–	–	–
2. Оборотные, всего	32 690	35 923	20,7	22,1	+3 233	+9,9
в том числе: запасы	7 188	6 246	4,6	3,8	-942	-13,1
дебиторская задолженность	15 840	12 326	10	7,6	-3 514	-22,2
денежные средства и краткосрочные финансовые вложения	9 331	17 141	5,9	10,5	+7 810	+83,7
Пассив						
1. Собственный капитал	–	–	–	–	–	–
Справочно: Чистые активы	140 111	151 841	88,8	93,4	+11 730	+8,4
2. Долгосрочные обязательства, всего	–	–	–	–	–	–

Показатель	Значение показателя				Изменение за анализируемый период	
	в тыс. руб.		в % к валюте баланса		тыс. руб. (гр.3-гр.2)	± % ((гр.3-гр.2) : гр.2)
	31.12.2019	31.12.2020	на начало анализируемого периода (31.12.2019)	на конец анализируемого периода (31.12.2020)		
в том числе: заемные средства	–	–	–	–	–	–
3. Краткосрочные обязательства*, всего	17 704	10 685	11,2	6,6	-7 019	-39,6
в том числе: заемные средства	–	–	–	–	–	–
Валюта баланса	157 815	162 526	100	100	+4 711	+3

* Без доходов будущих периодов, возникших в связи с безвозмездным получением имущества и государственной помощи, включенных в собственный капитал.

Активы по состоянию на 31.12.2020 характеризуются таким соотношением: 77,9% внеоборотных активов и 22,1% текущих. Активы организации за весь период несколько увеличились (на 3%).

На диаграмме ниже представлена структура активов организации в разрезе основных групп:



Рост величины активов организации связан с ростом следующих позиций актива бухгалтерского баланса (в скобках указана доля изменения статьи в общей сумме всех положительно изменившихся статей):

- денежные средства и денежные эквиваленты – 7 810 тыс. руб. (84,1%)
- основные средства – 1 478 тыс. руб. (15,9%)

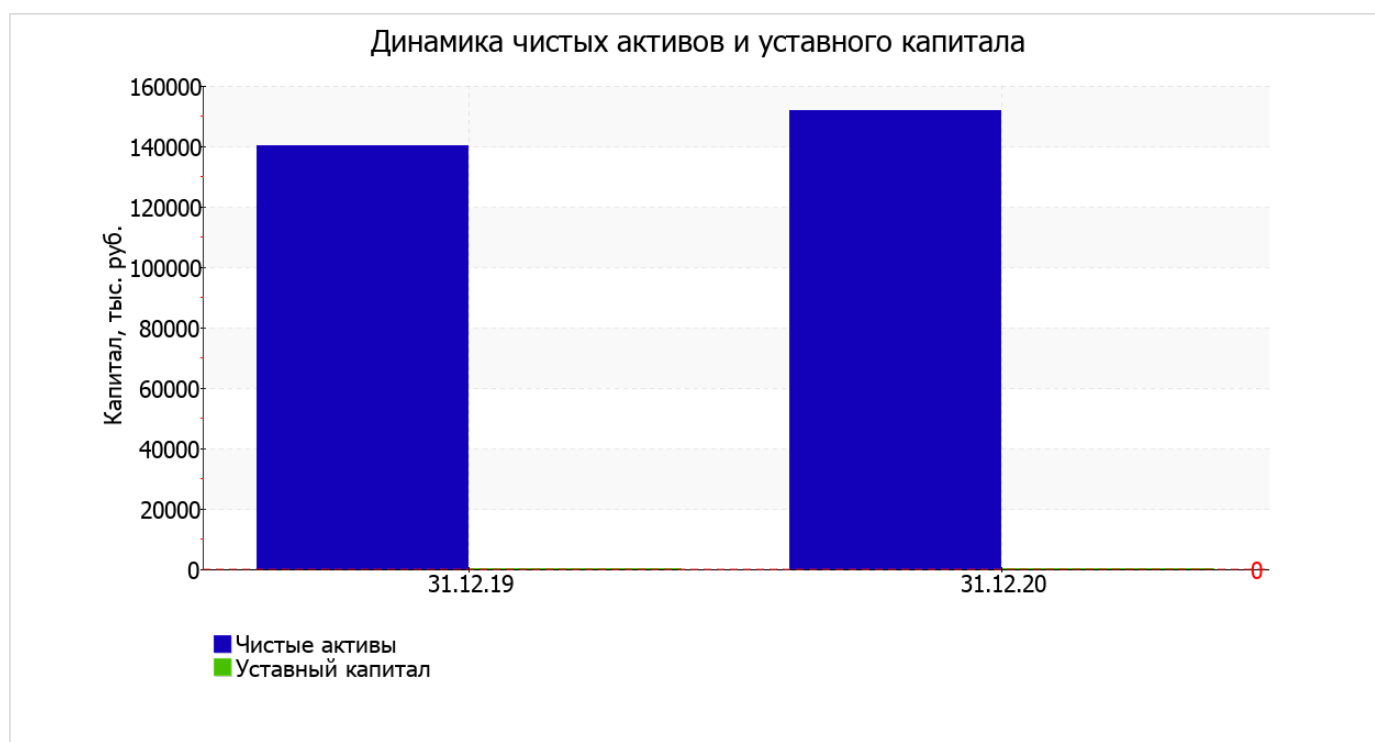
Одновременно, в пассиве баланса прирост произошел по строке "кредиторская задолженность" (+1 085 тыс. руб., или 100% вклада в прирост пассивов организации за весь анализируемый период).

Среди отрицательно изменившихся статей баланса можно выделить "дебиторская задолженность" в активе и "оценочные обязательства" в пассиве (-3 514 тыс. руб. и -8 104 тыс. руб. соответственно).

2.2. Чистые активы организации

Показатель	Значение показателя				Изменение	
	в тыс. руб.		в % к валюте баланса		тыс. руб. (гр.3-гр.2)	± % ((гр.3-гр.2) : гр.2)
	31.12.2019	31.12.2020	на начало анализируемого периода (31.12.2019)	на конец анализируемого периода (31.12.2020)		
1. Чистые активы	140 111	151 841	88,8	93,4	+11 730	+8,4
2. Уставный капитал	–	–	–	–	–	–
3. Превышение чистых активов над уставным капиталом (стр.1-стр.2)	140 111	151 841	88,8	93,4	+11 730	+8,4

Имеющаяся величина чистых активов положительно характеризует финансовое положение, полностью удовлетворяя требованиям нормативных актов к величине чистых активов организации. К тому же необходимо отметить увеличение чистых активов на 8,4% за год. Превышение чистых активов над уставным капиталом и в то же время их увеличение за период говорит о хорошем финансовом положении организации по данному признаку. Ниже на графике представлено изменение чистых активов и уставного капитала.



2.3. Анализ финансовой устойчивости организации

2.3.1. Основные показатели финансовой устойчивости организации

Показатель	Значение показателя		Изменение показателя (гр.3-гр.2)	Описание показателя и его нормативное значение
	31.12.2019	31.12.2020		
Коэффициент автономии	0	0	–	Отношение собственного капитала к общей сумме капитала. нормальное значение для данной отрасли: 0,55 и более (оптимальное 0,65-0,75).
Коэффициент обеспеченности собственными оборотными средствами	-3,83	-3,52	+0,31	Отношение собственных оборотных средств к оборотным активам. нормальное значение: не менее 0,1.
Коэффициент покрытия инвестиций	0	0	–	Отношение собственного капитала и долгосрочных обязательств к общей сумме капитала. нормальное значение для данной отрасли: 0,8 и более.
Коэффициент маневренности собственного капитала	–	–	–	Отношение собственных оборотных средств к источникам собственных средств. нормальное значение: 0,1 и более.(коэффициент не рассчитывается при отрицательном собственном капитале)
Коэффициент обеспеченности запасов	-17,41	-20,27	-2,86	Отношение собственных оборотных средств к стоимости запасов. нормальное значение: 0,5 и более.
Коэффициент краткосрочной задолженности	1	1	–	Отношение краткосрочной задолженности к общей сумме задолженности.

значение коэффициента обеспеченности собственными оборотными средствами на 31.12.2020 составило **-3,52**. в течение анализируемого периода коэффициент обеспеченности собственными оборотными средствами явно вырос (на **0,31**). на последний день анализируемого периода значение коэффициента не удовлетворяет нормативному и находится в области критических значений.

за последний год изменений коэффициента покрытия инвестиций не отмечено, значение осталось на уровне **0**. Значение коэффициента на 31 декабря 2020 г. значительно ниже нормы (доля собственного капитала и долгосрочных обязательств в общей сумме капитала организации составляет **0%**).

на 31 декабря 2020 г. коэффициент обеспеченности материальных запасов составил **-20,27**, что на **2,86** ниже значения на 31 декабря 2019 г. на 31.12.2020 значение коэффициента обеспеченности материальных запасов характеризуется как критическое.

Коэффициент краткосрочной задолженности организации показывает на отсутствие долгосрочной задолженности при 100% краткосрочной.

2.4. Ликвидность

Показатель ликвидности	Значение показателя		Изменение показателя (гр.3 - гр.2)	Расчет, рекомендованное значение
	31.12.2019	31.12.2020		
1. Коэффициент текущей (общей) ликвидности	1,85	3,36	+1,51	Отношение текущих активов к краткосрочным обязательствам. нормальное значение: не менее 2.
2. Коэффициент быстрой (промежуточной) ликвидности	1,42	2,76	+1,34	Отношение ликвидных активов к краткосрочным обязательствам. нормальное значение: 1 и более.
3. Коэффициент абсолютной ликвидности	0,53	1,6	+1,07	Отношение высоколиквидных активов к краткосрочным обязательствам. нормальное значение: не менее 0,2.

[На конец периода] при норме 2 коэффициент текущей (общей) ликвидности имеет значение **3,36**. [За весь период] коэффициент текущей ликвидности вырос на **1,51**.

Значение коэффициента быстрой (промежуточной) ликвидности также соответствует норме – **2,76** при норме 1. Это означает, что у ЧАСТНОЕ УЧРЕЖДЕНИЕ ЗДРАВООХРАНЕНИЯ "БОЛЬНИЦА "РЖД-МЕДИЦИНА" ГОРОДА СОСНОГОРСК" достаточно активов, которые можно в сжатые сроки перевести в денежные средства и погасить краткосрочную кредиторскую задолженность.

При норме 0,2 значение коэффициента абсолютной ликвидности составило **1,6**. [За весь период] коэффициент вырос на **1,07**.

3. Анализ эффективности деятельности организации

3.1. Обзор результатов деятельности

В приведенной ниже таблице обобщены основные финансовые результаты деятельности ЧАСТНОЕ УЧРЕЖДЕНИЕ ЗДРАВООХРАНЕНИЯ "БОЛЬНИЦА "РЖД-МЕДИЦИНА" ГОРОДА СОСНОГОРСК" в течение анализируемого периода и аналогичный период прошлого года.

По данным "Отчета о финансовых результатах" в течение анализируемого периода организация получила прибыль от продаж в размере **13 372** тыс. руб., что составляет 10,2% от выручки. По сравнению с аналогичным периодом прошлого года прибыль от продаж выросла на **11 376** тыс. руб., или в **6,7** раза.

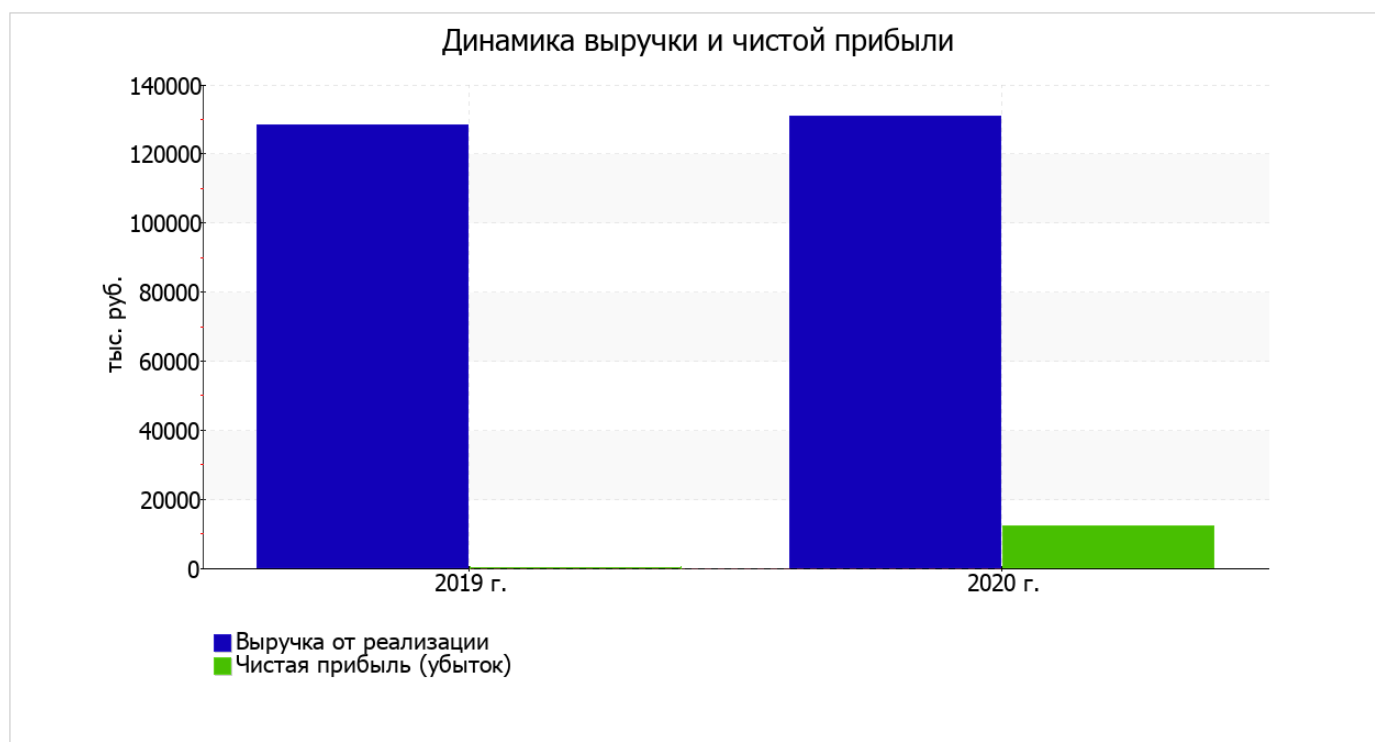
По сравнению с прошлым периодом в текущем наблюдалось увеличение выручки от продаж на **2 387** тыс. руб. при одновременном уменьшении на **8 989** тыс. руб. расходов по обычным видам деятельности.

Обратив внимание на строку 2220 формы №2 можно отметить, что организация как и в прошлом году не использовала возможность учитывать общехозяйственные расходы в качестве условно-постоянных, включая их ежемесячно в себестоимость производимой продукции (выполняемых работ, оказываемых услуг). Это и обусловило отсутствие показателя "Управленческие расходы" за отчетный период в форме №2.

убыток от прочих операций за весь анализируемый период составил **1 204** тыс. руб., что на 695 тыс. руб. (36,6%) меньше, чем убыток за аналогичный период прошлого года.

Показатель	Значение показателя, тыс. руб.		Изменение показателя		Средне-годовая величина, тыс. руб.
	2019 г.	2020 г.	тыс. руб. (гр.3 - гр.2)	± % ((3-2) : 2)	
1. Выручка	128 452	130 839	+2 387	+1,9	129 646
2. Расходы по обычным видам деятельности	126 456	117 467	-8 989	-7,1	121 962
3. Прибыль (убыток) от продаж (1-2)	1 996	13 372	+11 376	+6,7 раза	7 684
4. Прочие доходы и расходы, кроме процентов к уплате	-1 899	-1 204	+695	↑	-1 552
5. ЕВІТ (прибыль до уплаты процентов и налогов) (3+4)	97	12 168	+12 071	+125,4 раза	6 133
6. Проценты к уплате	—	—	—	—	—
7. Налог на прибыль, изменение налоговых активов и прочее	—	—	—	—	—
8. Чистая прибыль (убыток) (5-6+7)	97	12 168	+12 071	+125,4 раза	6 133
Справочно: Совокупный финансовый результат периода	97	12 168	+12 071	+125,4 раза	6 133
Изменение за период нераспределенной прибыли (непокрытого убытка) по данным бухгалтерского баланса (измен. стр. 1370)	x	—	x	x	x

Изменение выручки наглядно представлено ниже на графике.



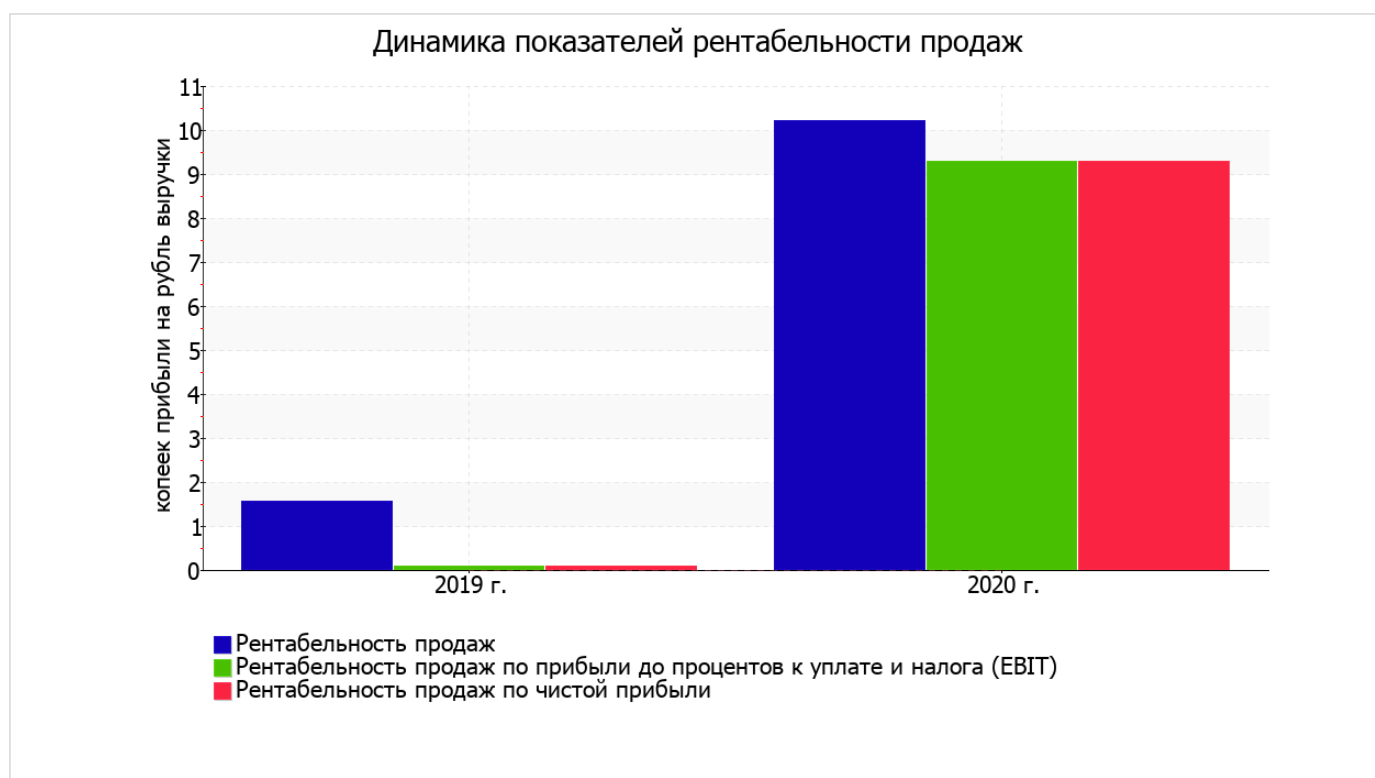
3.2. Анализ рентабельности

Показатели рентабельности	Значения показателя (в %, или в копейках с рубля)		Изменение показателя	
	2019 г.	2020 г.	коп., (гр.3 - гр.2)	± % ((3-2) : 2)
1. Рентабельность продаж (величина прибыли от продаж в каждом рубле выручки). нормальное значение для данной отрасли: 8% и более.	1,6	10,2	+8,6	+6,6 раза
2. Рентабельность продаж по ЕВІТ (величина прибыли от продаж до уплаты процентов и налогов в каждом рубле выручки).	0,1	9,3	+9,2	+123,2 раза
3. Рентабельность продаж по чистой прибыли (величина чистой прибыли в каждом рубле выручки). нормальное значение для данной отрасли: 5% и более.	0,1	9,3	+9,2	+123,2 раза

[За последний период] организация получила прибыль как от продаж, так и в целом от финансово-хозяйственной деятельности, что и обусловило положительные значения всех трех представленных в таблице показателей рентабельности.

[За последний период] организация по обычным видам деятельности получила прибыль в размере **10,2** копеек с каждого рубля выручки от реализации. К тому же имеет место рост рентабельности продаж по сравнению с данным показателем за аналогичный период года, предшествующего отчётному, (**+8,6** коп.).

Показатель рентабельности, рассчитанный как отношение прибыли до процентов к уплате и налогообложения (ЕВІТ) к выручке организации, за период 01.01–31.12.2020 составил **9,3%**. Это значит, что в каждом рубле выручки ЧАСТНОЕ УЧРЕЖДЕНИЕ ЗДРАВООХРАНЕНИЯ "БОЛЬНИЦА "РЖД-МЕДИЦИНА" ГОРОДА СОСНОГОРСК" содержалось **9,3** коп. прибыли до налогообложения и процентов к уплате.



Рентабельность использования вложенного в предпринимательскую деятельность капитала представлена в следующей таблице.

Показатель рентабельности	Значение показателя, %	Расчет показателя
	2020 г.	
Рентабельность собственного капитала (ROE)	–	Отношение чистой прибыли к средней величине собственного капитала. нормальное значение: не менее 18%.
Рентабельность активов (ROA)	7,6	Отношение чистой прибыли к средней стоимости активов. нормальное значение: не менее 12%.
Прибыль на задействованный капитал (ROCE)	–	Отношение прибыли до уплаты процентов и налогов (ЕВІТ) к собственному капиталу и долгосрочным обязательствам.

Поскольку у организации фактически отсутствовал собственный капитал (в среднем составил отрицательную величину: 0 тыс. руб. на 31 декабря 2020 г. и 0 тыс. руб. на 31.12.2019), значение показателя рентабельности собственного капитала за 2020 год отсутствует.

за 2020 год значение рентабельности активов, равное 7,6%, является неудовлетворительным.

3.3. Деловая активность (оборачиваемость активов и обязательств)

Далее в таблице рассчитаны показатели оборачиваемости ряда активов, характеризующие скорость возврата вложенных в предпринимательскую деятельность средств, а также показатель оборачиваемости кредиторской задолженности при расчетах с поставщиками и подрядчиками.

Показатель оборачиваемости	Значение в днях	Коэфф. 2020 г.
	2020 г.	
Оборачиваемость оборотных средств (отношение средней величины оборотных активов к среднедневной выручке*; нормальное значение для данной отрасли: 58 и менее дн.)	96	3,8
Оборачиваемость запасов (отношение средней стоимости запасов к среднедневной себестоимости проданных товаров; нормальное значение для данной отрасли: не более 7 дн.)	21	17,4
Оборачиваемость дебиторской задолженности (отношение средней величины дебиторской задолженности к среднедневной выручке; нормальное значение для данной отрасли: 19 и менее дн.)	39	9,3
Оборачиваемость кредиторской задолженности (отношение средней величины кредиторской задолженности к среднедневной выручке)	23	15,8
Оборачиваемость активов (отношение средней стоимости активов к среднедневной выручке; нормальное значение для данной отрасли: 126 и менее дн.)	448	0,8
Оборачиваемость собственного капитала (отношение средней величины собственного капитала к среднедневной выручке)	0	–

* Приведен расчет показателя в днях. Значение коэффициента равно отношению 365 к значению показателя в днях.

Данные об оборачиваемости активов в течение анализируемого периода свидетельствуют о том, что организация получает выручку, равную сумме всех имеющихся активов за 448 календарных дней. При этом требуется 21 день, чтобы расходы организации по обычным видам деятельности составили величину среднегодового остатка материально-производственных запасов.

4. Выводы по результатам анализа

Ниже обобщены ключевые финансовые показатели ЧАСТНОЕ УЧРЕЖДЕНИЕ ЗДРАВООХРАНЕНИЯ "БОЛЬНИЦА "РЖД-МЕДИЦИНА" ГОРОДА СОСНОГОРСК".

Анализ выявил следующие показатели, имеющие исключительно хорошие значения:

- чистые активы превышают уставный капитал, к тому же они увеличились за анализируемый период;
- коэффициент текущей (общей) ликвидности полностью соответствует нормальному значению;
- коэффициент быстрой (промежуточной) ликвидности полностью соответствует нормальному значению;
- коэффициент абсолютной ликвидности полностью соответствует нормальному значению;
- рост рентабельности продаж (+8,6 процентных пункта от рентабельности 1,6% за аналогичный период года, предшествующего отчётному);
- за период 01.01–31.12.2020 получена прибыль от продаж (13 372 тыс. руб.), причем наблюдалась положительная динамика по сравнению с аналогичным периодом прошлого года (+11 376 тыс. руб.);
- прибыль от финансово-хозяйственной деятельности за 2020 год составила 12 168 тыс. руб. (+12 071 тыс. руб. по сравнению с аналогичным периодом прошлого года);
- рост прибыли до процентов к уплате и налогообложения (ЕВИТ) на рубль выручки ЧАСТНОЕ УЧРЕЖДЕНИЕ ЗДРАВООХРАНЕНИЯ "БОЛЬНИЦА "РЖД-МЕДИЦИНА" ГОРОДА СОСНОГОРСК" (+9,2 коп. к 0,1 коп. с рубля выручки за аналогичный период года, предшествующего отчётному).

В ходе анализа были получены следующие критические показатели финансового положения организации:

- значение коэффициента обеспеченности собственными оборотными средствами, равное -3,52, не соответствует нормативному, находясь в области критических значений;
- коэффициент покрытия инвестиций значительно ниже нормы (доля собственного капитала и долгосрочных обязательств в общей сумме капитала организации составляет 0% (нормальное значение для данной отрасли: 80% и более);
- критическое финансовое положение по величине собственных оборотных средств.

Положительно характеризующим финансовое положение организации показателем является следующий – хорошее соотношение активов по степени ликвидности и обязательств по сроку погашения.

Показателем, негативно характеризующим результаты деятельности организации, является следующий – низкая рентабельность активов (7,6% за последний год).

В соответствии с полученными показателями финансовое положение ЧАСТНОЕ УЧРЕЖДЕНИЕ ЗДРАВООХРАНЕНИЯ "БОЛЬНИЦА "РЖД-МЕДИЦИНА" ГОРОДА СОСНОГОРСК" можно оценить как удовлетворительное – основные показатели укладывается в нормативные значения, либо близки к нормативу. Финансовое состояние организации позволяет осуществлять эффективную финансово-хозяйственную деятельность, сохраняя возможность для привлечения необходимых кредитных ресурсов.