

# Пояснительная записка к бухгалтерской отчетности

## 1. Сведения об организации

Наименование юридического лица:

Общество с ограниченной ответственностью "Землемер"

Идентификационный номер налогоплательщика (ИНН): 1410004603

Код причины постановки на учет (КПП): 141001001

Основным видом деятельности, который является преобладающим и имеет приоритетное значение для организации, является землеустройство (ОКВЭД 71.12.46).

## 2. Анализ финансового положения Общество с ограниченной ответственностью "Землемер"

### 2.1. Структура имущества и источники его формирования

Показатель	Значение показателя				Изменение за анализируемый период	
	в тыс. руб.		в % к валюте баланса		тыс. руб. (гр.3- гр.2)	± % ((гр.3- гр.2) : гр.2)
	31.12.2019	31.12.2020	на начало анализируемого периода (31.12.2019)	на конец анализируемого периода (31.12.2020)		
<b>Актив</b>						
1. Внеоборотные активы	-	-	-	-	-	-
в том числе: основные средства	-	-	-	-	-	-
нематериальные активы	-	-	-	-	-	-
2. Оборотные, всего	66	78	100	100	+12	+18,2
в том числе: запасы	-	-	-	-	-	-
дебиторская задолженность	-	-	-	-	-	-
денежные средства и краткосрочные финансовые вложения	66	78	100	100	+12	+18,2
<b>Пассив</b>						
1. Собственный капитал	-8	56	-12,1	71,8	+64	↑
2. Долгосрочные обязательства, всего	-	-	-	-	-	-
в том числе: заемные средства	-	-	-	-	-	-
3. Краткосрочные обязательства*, всего	74	22	112,1	28,2	-52	-70,3

Показатель	Значение показателя				Изменение за анализируемый период	
	в тыс. руб.		в % к валюте баланса		тыс. руб. (гр.3- гр.2)	± % ((гр.3- гр.2) : гр.2)
	31.12.2019	31.12.2020	на начало анализируемого периода (31.12.2019)	на конец анализируемого периода (31.12.2020)		
в том числе: заемные средства	-	-	-	-	-	-
Валюта баланса	66	78	100	100	+12	+18,2

\* Без доходов будущих периодов, возникших в связи с безвозмездным получением имущества и государственной помощи, включенных в собственный капитал.

Активы на последний день анализируемого периода характеризуются отсутствием внеоборотных средств при 100% текущих активов. Активы организации за весь период увеличились на 12 тыс. руб. (на 18,2%). Учитывая увеличение активов, необходимо отметить, что собственный капитал увеличился еще в большей степени – в 9 раз. опережающее увеличение собственного капитала относительно общего изменения активов является положительным показателем.

Рост активов организации связан с ростом показателя по строке "денежные средства и денежные эквиваленты" на 12 тыс. руб. (или 100% вклада в прирост активов).

Одновременно, в пассиве баланса прирост произошел по строке "нераспределенная прибыль (непокрытый убыток)" (+64 тыс. руб., или 100% вклада в прирост пассивов организации за год).

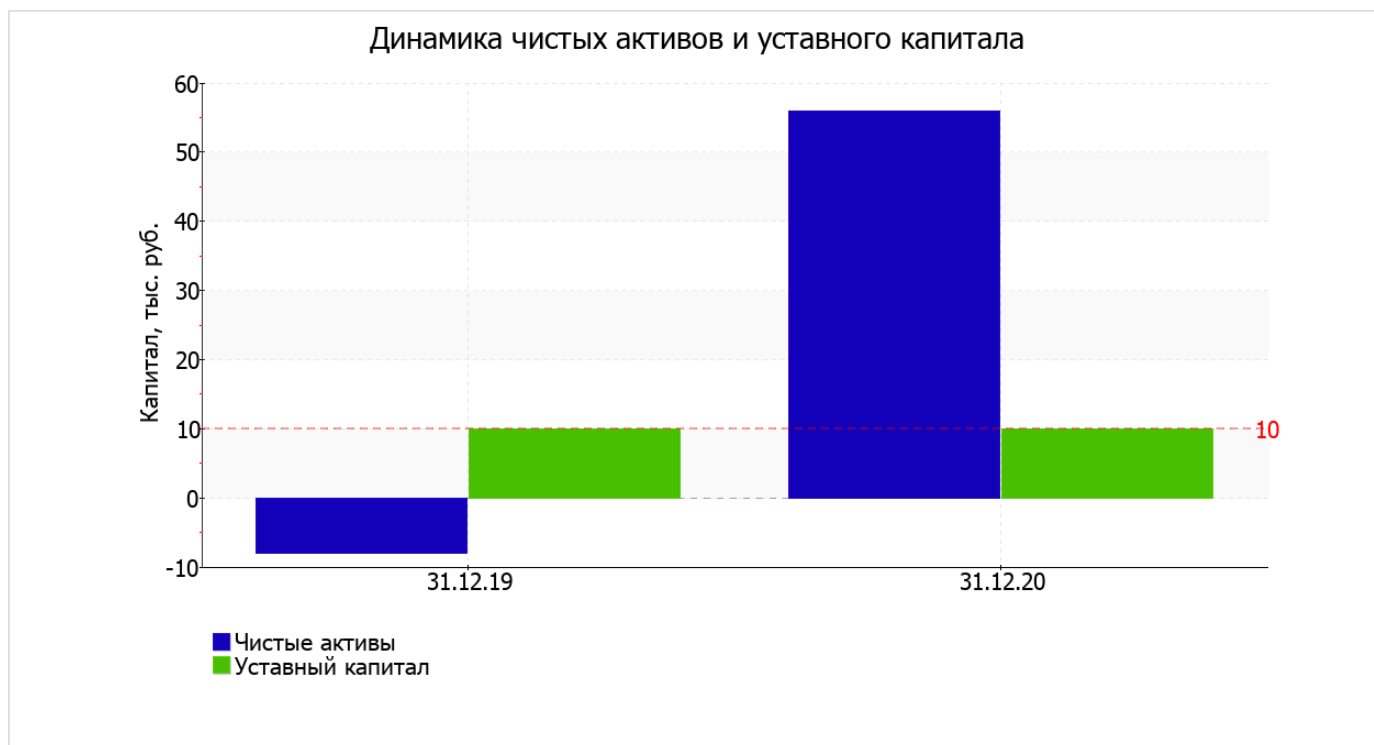
Среди отрицательно изменившихся статей баланса можно выделить "кредиторская задолженность" в пассиве (-52 тыс. руб. ).

собственный капитал организации по состоянию на 31.12.2020 составил 56 тыс. руб. за последний год изменение собственного капитала составило +64 тыс. руб.

## 2.2. Чистые активы организации

Показатель	Значение показателя				Изменение	
	в тыс. руб.		в % к валюте баланса		тыс. руб. (гр.3- гр.2)	± % ((гр.3- гр.2) : гр.2)
	31.12.2019	31.12.2020	на начало анализируемого периода (31.12.2019)	на конец анализируемого периода (31.12.2020)		
1. Чистые активы	-8	56	-12,1	71,8	+64	↑
2. Уставный капитал	10	10	15,2	12,8	-	-
3. Превышение чистых активов над уставным капиталом (стр.1-стр.2)	-18	46	-27,3	59	+64	↑

Чистые активы организации на 31.12.2020 намного (в 5,6 раза) превышают уставный капитал. Такое соотношение положительно характеризует финансовое положение, полностью удовлетворяя требованиям нормативных актов к величине чистых активов организации. К тому же, определив текущее состояние показателя, необходимо отметить увеличение чистых активов в течение анализируемого периода. Превышение чистых активов над уставным капиталом и в то же время их увеличение за период говорит о хорошем финансовом положении организации по данному признаку. На следующем графике наглядно представлена динамика чистых активов и уставного капитала организации.



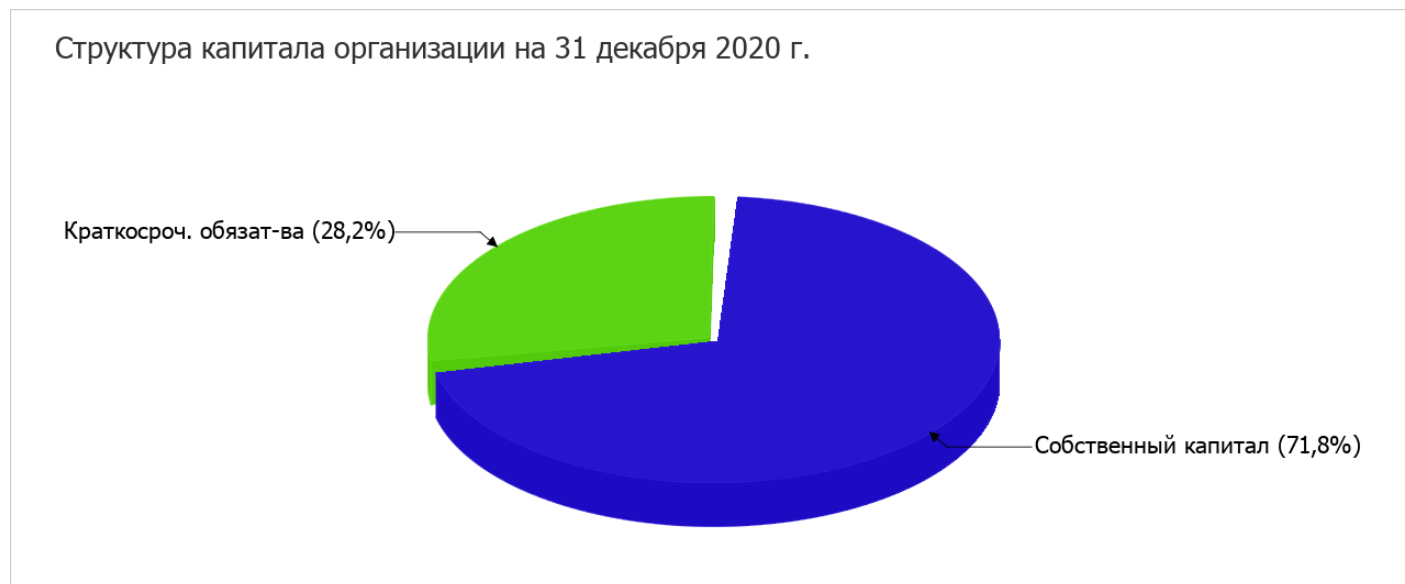
## 2.3. Анализ финансовой устойчивости организации

### 2.3.1. Основные показатели финансовой устойчивости организации

Показатель	Значение показателя		Изменение показателя (гр.3-гр.2)	Описание показателя и его нормативное значение
	31.12.2019	31.12.2020		
Коэффициент автономии	-0,12	0,72	+0,84	Отношение собственного капитала к общей сумме капитала. нормальное значение: не менее 0,45 (оптимальное 0,55-0,7).
Коэффициент обеспеченности собственными оборотными средствами	-0,12	0,72	+0,84	Отношение собственных оборотных средств к оборотным активам. нормальное значение: 0,1 и более.
Коэффициент покрытия инвестиций	-0,12	0,72	+0,84	Отношение собственного капитала и долгосрочных обязательств к общей сумме капитала. нормальное значение для данной отрасли: не менее 0,7.
Коэффициент маневренности собственного капитала	-	1	+1	Отношение собственных оборотных средств к источникам собственных средств. нормальное значение для данной отрасли: не менее 0,2. (коэффициент не рассчитывается при отрицательном собственном капитале)
Коэффициент обеспеченности запасов	-	-	-	Отношение собственных оборотных средств к стоимости запасов. нормальное значение: не менее 0,5.
Коэффициент краткосрочной задолженности	1	1	-	Отношение краткосрочной задолженности к общей сумме задолженности.

Коэффициент автономии организации на 31 декабря 2020 г. составил **0,72**. Данный коэффициент характеризует степень зависимости организации от заемного капитала. Полученное здесь значение говорит о слишком осторожном отношении Общество с ограниченной ответственностью "Землемер" к привлечению заемных денежных средств (собственный капитал составляет **72%** в общем капитале организации). за год произошло очень сильное, на **0,84**, повышение коэффициента автономии.

Структура капитала организации представлена ниже на диаграмме: Следует отметить, что долгосрочные обязательства на диаграмме не отражены, поскольку полностью отсутствуют.



коэффициент обеспеченности собственными оборотными средствами на 31.12.2020 равнялся **0,72**. коэффициент обеспеченности собственными оборотными средствами очень сильно вырос за последний год (**+0,84**). коэффициент на последний день анализируемого периода демонстрирует вполне соответствующее нормальному значение.

за весь рассматриваемый период отмечено стремительное – с **-0,12** до **0,72** (т. е. **+0,84**) – повышение коэффициента покрытия инвестиций. Значение коэффициента на 31 декабря 2020 г. соответствует нормативному значению.

Коэффициент краткосрочной задолженности организации показывает на отсутствие долгосрочной задолженности при 100% краткосрочной.

## 2.4. Ликвидность

Показатель ликвидности	Значение показателя		Изменение показателя (гр.3 - гр.2)	Расчет, рекомендованное значение
	31.12.2019	31.12.2020		
1. Коэффициент текущей (общей) ликвидности	<b>0,89</b>	<b>3,55</b>	<b>+2,66</b>	Отношение текущих активов к краткосрочным обязательствам. нормальное значение: не менее 2.
2. Коэффициент быстрой (промежуточной) ликвидности	<b>0,89</b>	<b>3,55</b>	<b>+2,66</b>	Отношение ликвидных активов к краткосрочным обязательствам. нормальное значение: 1 и более.
3. Коэффициент абсолютной ликвидности	<b>0,89</b>	<b>3,55</b>	<b>+2,66</b>	Отношение высоколиквидных активов к краткосрочным обязательствам. нормальное значение: 0,2 и более.

[На конец периода] коэффициент текущей ликвидности имеет значение, соответствующее норме (**3,55** при нормативном значении 2). [За весь период] коэффициент вырос на **2,66**.

Значение коэффициента быстрой (промежуточной) ликвидности также соответствует норме – **3,55** при норме 1. Это говорит о наличии у организации ликвидных активов, которыми можно погасить наиболее срочные обязательства.

При норме 0,2 значение коэффициента абсолютной ликвидности составило **3,55**. [За весь период] коэффициент абсолютной ликвидности вырос на **2,66**.

### 3. Анализ эффективности деятельности организации

#### 3.1. Обзор результатов деятельности

Основные финансовые результаты деятельности Общество с ограниченной ответственностью "Землемер" в течение анализируемого периода приведены ниже в таблице.

По данным "Отчета о финансовых результатах" за год организация получила прибыль от продаж в размере **204** тыс. руб., что составило 10,3% от выручки. По сравнению с аналогичным периодом прошлого года прибыль от продаж выросла на **173** тыс. руб., или в **6,6** раза.

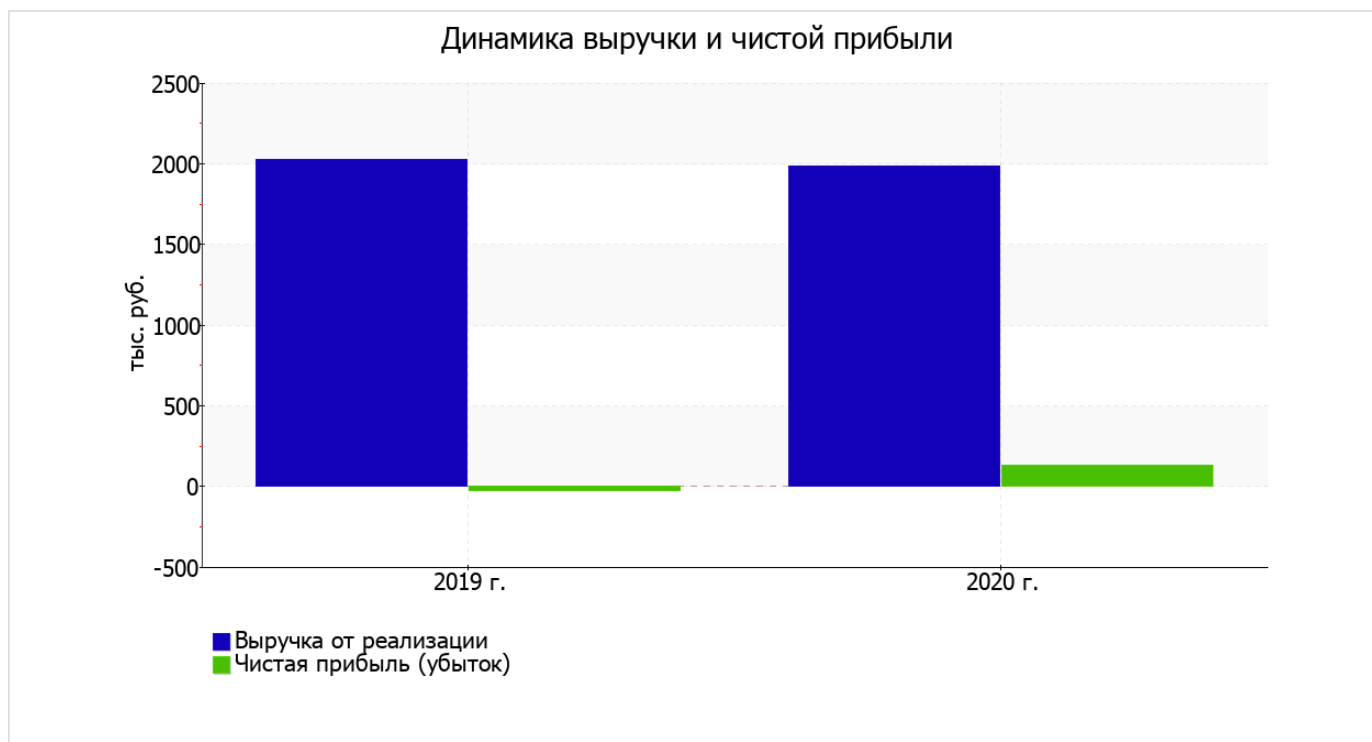
По сравнению с прошлым периодом в текущем уменьшилась как выручка от продаж, так и расходы по обычным видам деятельности (на **44** и **217** тыс. руб. соответственно). Причем в процентном отношении изменение расходов (**-10,9%**) опережает изменение выручки (**-2,2%**)

Изучая расходы по обычным видам деятельности, следует отметить, что организация как и в прошлом году не использовала возможность учитывать общехозяйственные расходы в качестве условно-постоянных, включая их ежемесячно в себестоимость производимой продукции (выполняемых работ, оказываемых услуг). Поэтому показатель "Управленческие расходы" за отчетный период в форме №2 отсутствует.

убыток от прочих операций за год составил **56** тыс. руб., что на 1 тыс. руб. (1,8%) больше, чем убыток за аналогичный период прошлого года.

Показатель	Значение показателя, тыс. руб.		Изменение показателя		Средне- годовая величина, тыс. руб.
	2019 г.	2020 г.	тыс. руб. (гр.3 - гр.2)	± % ((3-2) : 2)	
1. Выручка	2 027	1 983	-44	-2,2	2 005
2. Расходы по обычным видам деятельности	1 996	1 779	-217	-10,9	1 888
3. Прибыль (убыток) от продаж (1-2)	31	204	+173	+6,6 раза	118
4. Прочие доходы и расходы, кроме процентов к уплате	-55	-56	-1	↓	-56
5. ЕВІТ (прибыль до уплаты процентов и налогов) (3+4)	-24	148	+172	↑	62
6. Проценты к уплате	-	-	-	-	-
7. Налог на прибыль, изменение налоговых активов и прочее	-	-19	-19	-	-10
8. Чистая прибыль (убыток) (5-6+7)	-24	129	+153	↑	53
Справочно: Совокупный финансовый результат периода	-24	129	+153	↑	53
Изменение за период нераспределенной прибыли (непокрытого убытка) по данным бухгалтерского баланса (измен. стр. 1370)	x	64	x	x	x

Ниже на графике наглядно представлено изменение выручки и прибыли Общество с ограниченной ответственностью "Землемер" в течение всего анализируемого периода.



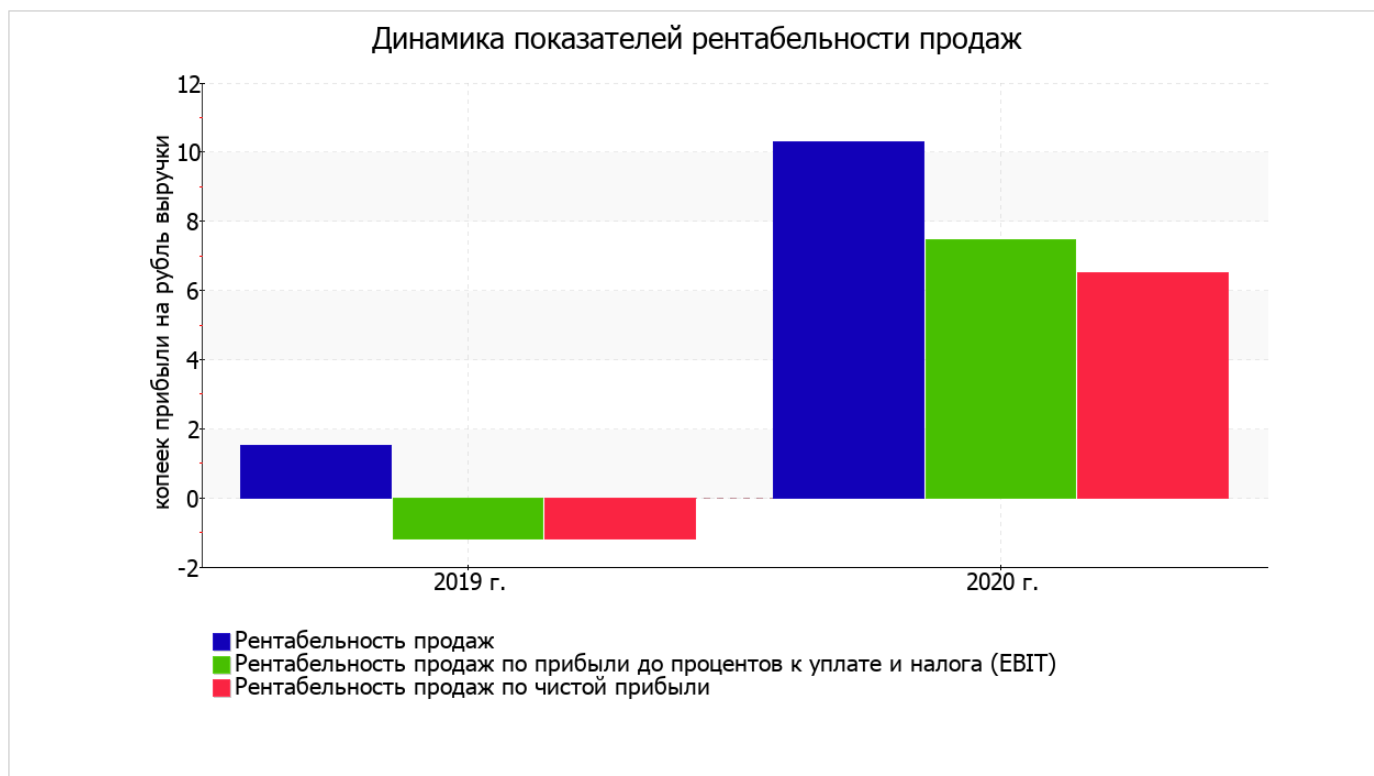
### 3.2. Анализ рентабельности

Показатели рентабельности	Значения показателя (в %, или в копейках с рубля)		Изменение показателя	
	2019 г.	2020 г.	коп., (гр.3 - гр.2)	± % ((3-2) : 2)
1. Рентабельность продаж (величина прибыли от продаж в каждом рубле выручки). нормальное значение для данной отрасли: 8% и более.	1,5	10,3	+8,8	+6,7 раза
2. Рентабельность продаж по ЕВИТ (величина прибыли от продаж до уплаты процентов и налогов в каждом рубле выручки).	-1,2	7,5	+8,7	↑
3. Рентабельность продаж по чистой прибыли (величина чистой прибыли в каждом рубле выручки). нормальное значение для данной отрасли: не менее 6%.	-1,2	6,5	+7,7	↑

Представленные в таблице показатели рентабельности за 2020 год имеют положительные значения как следствие прибыльной деятельности Общество с ограниченной ответственностью "Землемер".

прибыль от продаж в анализируемом периоде составляет **10,3%** от полученной выручки. Более того, имеет место рост рентабельности продаж по сравнению с данным показателем за аналогичный период года, предшествующего отчетному, **(+8,8%)**.

Показатель рентабельности, рассчитанный как отношение прибыли до процентов к уплате и налогообложения (ЕВИТ) к выручке организации, за последний год составил **7,5%**. Это значит, что в каждом рубле выручки организации содержалось **7,5** коп. прибыли до налогообложения и процентов к уплате.



Рентабельность использования вложенного в предпринимательскую деятельность капитала представлена в следующей таблице.

Показатель рентабельности	Значение показателя, %	Расчет показателя
	2020 г.	
Рентабельность собственного капитала (ROE)	536	Отношение чистой прибыли к средней величине собственного капитала. нормальное значение: не менее 18%.
Рентабельность активов (ROA)	178,7	Отношение чистой прибыли к средней стоимости активов. нормальное значение для данной отрасли: 9% и более.
Прибыль на задействованный капитал (ROCE)	615	Отношение прибыли до уплаты процентов и налогов (ЕБИТ) к собственному капиталу и долгосрочным обязательствам.

[За последний период] каждый рубль собственного капитала организации обеспечил чистую прибыль в размере **5,36** руб.

рентабельность активов за 2020 год демонстрирует исключительно хорошее значение, равное **178,7%**.

### 3.3. Деловая активность (оборачиваемость активов и обязательств)

В следующей таблице рассчитаны показатели оборачиваемости ряда активов, характеризующие скорость возврата вложенных в предпринимательскую деятельность средств, а также показатель оборачиваемости кредиторской задолженности при расчетах с поставщиками и подрядчиками.

Показатель оборачиваемости	Значение в днях	Коэфф. 2020 г.
	2020 г.	
Оборачиваемость оборотных средств (отношение средней величины оборотных активов к средневзвешенной выручке*; нормальное значение для данной отрасли: 161 и менее дн.)	13	27,5
Оборачиваемость запасов (отношение средней стоимости запасов к средневзвешенной себестоимости проданных товаров; нормальное значение для данной отрасли: не более 4 дн.)	0	–
Оборачиваемость дебиторской задолженности (отношение средней величины дебиторской задолженности к средневзвешенной выручке; нормальное значение для данной отрасли: 79 и менее дн.)	0	–
Оборачиваемость кредиторской задолженности (отношение средней величины кредиторской задолженности к средневзвешенной выручке)	9	41,2
Оборачиваемость активов (отношение средней стоимости активов к средневзвешенной выручке; нормальное значение для данной отрасли: 198 и менее дн.)	13	27,5
Оборачиваемость собственного капитала (отношение средней величины собственного капитала к средневзвешенной выручке)	4	82,4

\* Приведен расчет показателя в днях. Значение коэффициента равно отношению 365 к значению показателя в днях.

Данные об оборачиваемости активов за весь анализируемый период свидетельствуют о том, что общество получает выручку, равную сумме всех имеющихся активов за 13 календарных дней.

## 4. Выводы по результатам анализа

Ниже обобщены ключевые финансовые показатели Общество с ограниченной ответственностью "Землемер".

Среди показателей, исключительно хорошо характеризующих финансовое положение и результаты деятельности организации, можно выделить следующие:

- чистые активы превышают уставный капитал, при этом в течение анализируемого периода наблюдалось увеличение чистых активов;
- коэффициент обеспеченности собственными оборотными средствами на последний день анализируемого периода демонстрирует очень хорошее значение – **0,72**;
- коэффициент текущей (общей) ликвидности полностью соответствует нормальному значению;
- коэффициент быстрой (промежуточной) ликвидности полностью соответствует нормальному значению;
- полностью соответствует нормативному значению коэффициент абсолютной ликвидности;
- отличная рентабельность активов (**178,7%** за период с 01.01.2020 по 31.12.2020);
- рост рентабельности продаж (**+8,8** процентных пункта от рентабельности **1,5%** за аналогичный период года, предшествующего отчетному);
- положительная динамика собственного капитала относительно общего изменения активов организации;
- идеальное соотношение активов по степени ликвидности и обязательств по сроку погашения;
- абсолютная финансовая устойчивость по величине излишка собственных оборотных средств;
- за период 01.01–31.12.2020 получена прибыль от продаж (**204** тыс. руб.), причем наблюдалась положительная динамика по сравнению с аналогичным периодом прошлого года (**+173** тыс. руб.);
- прибыль от финансово-хозяйственной деятельности за период 01.01–31.12.2020 составила **129** тыс. руб. (**+153** тыс. руб. по сравнению с аналогичным периодом прошлого года);
- рост прибыли до процентов к уплате и налогообложения (ЕВИТ) на рубль выручки организации (**+8,7** коп. к **-1,2** коп. с рубля выручки за аналогичный период года, предшествующего отчетному).

Среди показателей, положительно характеризующих финансовое положение организации, можно выделить следующие:

- коэффициент автономии неоправданно высок (0,72);
- коэффициент покрытия инвестиций имеет нормальное значение (доля собственного капитала и долгосрочных обязательств составляет 72% в общей сумме капитала организации).

Анализ свидетельствует об очень хорошем финансовом состоянии организации, ее способности отвечать по своим обязательствам перед кредиторами. При данных финансовых показателях Общество с ограниченной ответственностью "Землемер" относится к категории надежных заемщиков и может рассчитывать на получение кредитов.