

**ПОЯСНЕНИЯ К БУХГАЛТЕРСКОМУ БАЛАНСУ
И ОТЧЕТУ О ФИНАНСОВЫХ РЕЗУЛЬТАТАХ АО "ВНЕШНЕЭКОНОМИЧЕСКОЕ
ОБЪЕДИНЕНИЕ "ПРОДИНТОРГ" ЗА 2020 ГОД**

ИНН 7708264437

КПП 770801001

ОКПО 45338280

ОКФС 12

Юридический адрес:

107084, г. Москва, ул. Мясницкая, дом 47

Основной вид экономической деятельности код по ОКВЭД:

64.99-предоставление прочих финансовых услуг, кроме услуг по страхованию и пенсионному обеспечению, не включенных в другие группировки.

Пояснение к бухгалтерской отчетности за 2020 год составлено в тысячах рублей.

Ценные бумаги, находящиеся в обращении:

Акция обыкновенная именная в количестве 980 штук номинальной стоимостью 1000 рублей.

Единственный Акционер - Российская Федерация в лице Федерального агентства по управлению государственным имуществом.

Общество бенефициарных владельцев не имеет.

Дочерних и зависимых обществ организация не имеет.

Чрезвычайных фактов хозяйственной деятельности в отчетном периоде не было.

Среднесписочная численность работающих за отчетный период составила 5,2 человек.

В течение 2020 года, а именно в период с 01.01.2020 по 22.09.2020, Совет директоров организации определен распоряжением № 723 от 28.06.2019 Территориального управления Федерального агентства по управлению государственным имуществом в городе Москве в составе:

Бодин Андрей Борисович - профессиональный поверенный

Осипов Андрей Николаевич - профессиональный поверенный

Чернигов Владимир Валерьевич - профессиональный поверенный

Пилутти Алла Евгеньевна - начальник Управления организаций промышленного комплекса Росимущества

Титов Максим Александрович-директор департамента Минсельхоза

С 22.09.2020, Совет директоров организации определен распоряжением № 394-р от 22.09.2020 Федерального агентства по управлению государственным имуществом в составе:

Пилутти А.Е.- начальник Управления организаций промышленного комплекса Росимущества;

Титов М.А. -директор департамента Минсельхоза;

Голованов А.С. – профессиональный поверенный;

Зернин Э.П. - профессиональный поверенный;

Лаврентьева И.В. - профессиональный поверенный;

Бухгалтерская отчетность сформирована в соответствии с действующими правилами бухгалтерского учета и отчетности.

Активы и обязательства организации существуют обособленно от активов и обязательств от Федерального агентства по управлению государственным имуществом.

Организация будет продолжать свою деятельность в обозримом будущем.

Принятая организацией учетная политика применяется последовательно от одного отчетного года к другому.

Факты хозяйственной деятельности организации относятся к тому отчетному периоду, в котором они имели место.

События и условия, которые могут породить сомнения в применении допущения непрерывности деятельности, отсутствуют.

В учетной политике организации раскрыты все события и условия.

В отчетном году учетная политика организации не изменялась.

В Учетную политику на год, следующим за отчетным, внесены изменения в связи с введением с 01 января 2021 г. нового стандарта ФСБУ 5/2019 "Запасы". Отражение последствий изменения учётной политики в связи с первым применением ФСБУ 5/2019 «Запасы» в учете будет осуществляться перспективно.

В отчетном году организацией были приобретены объекты основных средств. Приобретенные основные средства приняты к бухгалтерскому учету по первоначальной стоимости. Стоимость объектов основных средств погашается посредством начисления амортизации линейным способом. Срок полезного использования установлен в соответствии с классификацией основных средств.

Организация не работала в 2020 году по договорам строительного подряда.

Материально-производственные запасы принимаются к учету по фактической стоимости приобретения, в составе расходов учитываются по средней себестоимости.

Нематериальные активы:

«Товарный знак» приобретен за счет денежных средств. Срок использования установлен на 10 лет, амортизация начисляется линейным способом.

Активы и обязательств в иностранной валюте пересчитываются на отчетную дату и на дату совершения операции.

Положительная курсовая разница за 2020 год составила-136 238 тыс. руб.

Отрицательная курсовая разница за 2020 год составила- 136 323 тыс. руб.

Пересчета выраженной в иностранной валюте стоимости активов и обязательств, подлежащих оплате в рублях, в 2020 году организация не производила.

Организация производила расчеты в 2020 году в рублях и долларах США.

Официальный курс доллара США к рублю, установленный ЦБ РФ, на 31.12.2020 г. составил 73,8757руб.

Доходы от продаж признаются на дату подписания акта об оказании услуг.

Доходы от продаж за 2020 год в размере 65 618 тыс. руб. получены от покупателей:

1. ООО «ИНКАЛАМУ» - 3 402 тыс. руб.
2. ООО «Уралкалий Трейдинг» - 14 639 тыс. руб.
3. Aston Agro-Industrial SA - 8 390 тыс. руб.
4. GRAINEXPORT SA - 26 937 тыс. руб.
5. GTCS Trading DMCC - 12 250 тыс. руб.

В 2020 г. расчеты не денежными средствами не производились.

Коммерческие и управленческие расходы ежемесячно полностью учитываются в себестоимости продаж.

Оплата труда основного управленческого состава за 2020 год составила 8 832 тыс.руб.;

Информация о связанных сторонах:

Совет директоров в составе:

Пилутти А.Е.- начальник Управления организаций промышленного комплекса Росимущества;

Титов М.А. -директор департамента Минсельхоза;

Голованов А.С. – профессиональный поверенный;

Зернин Э.П. - профессиональный поверенный;

Лаврентьева И.В. - профессиональный поверенный;

Генеральный директор АО "Внешнеэкономическое объединение "Продинторг":

Потапов Михаил Петрович.

Операции со связанными сторонами в 2020 году не производились.

Вознаграждения по выплатам премий за 2020 год совету директоров не производилось.

Организация не является эмитентом ценных бумаг.

Объект учета по финансовым вложениям отсутствует.

Объект учета по займам и кредитам отсутствуют.

Ошибки в бухгалтерском учете и отчетности в 2020 года не исправлялись.

Оценочные обязательства, условные обязательства, условные обязательства и условные активы:

Резерв на гарантийное обслуживание не создавался в силу специфики деятельности организации отсутствует товар, требующий обслуживания и гарантийного ремонта.

В организации создан резерв на оплату отпусков. По состоянию на 31.12.2020 года остаток составляет 1 435 тыс. руб.

Резерв по сомнительным долгам не создавался в связи с отсутствием сомнительной дебиторской задолженности.

Резерв под снижение стоимости материальных ценностей не создавался, в связи с отсутствием признаков обесценения материальных ценностей.

Резерв под обесценение финансовых вложений не создавался, в связи с отсутствием финансовых вложений.

Несмотря на значительное влияние мер по предотвращению, сдерживанию и

подавлению пандемии коронавируса, включая транспортные ограничения, ограничения на проведение собраний и встреч, карантин и изоляцию нашей организацией не пересматривались бизнес-планы. События по предотвращению пандемии не повлияли на доступность источников финансирования нашей организации.

Вспышка вирусной инфекции (коронавирус COVID-19), не способна оказать влияние на восприятие информации заинтересованными пользователями отчетности организации за 2020 год.

Генеральный директор

25 февраля 2021 г.



Потапов М.П.

**Пояснения к бухгалтерскому балансу
и отчету о финансовых результатах АО "Внешнеэкономическое объединение "Продинторг" за 2020 год (тыс. руб.)**

**1. Нематериальные активы и расходы на научно-исследовательские, опытно-конструкторские и технологические работы (НИОКР)
1.1. Наличие и движение нематериальных активов**

с.1

Наименование показателя	Код	Период	На начало года		Изменения за период				На конец периода			
			первоначальная стоимость	накопленная амортизация и убытки от обесценения	Поступило	первоначальная стоимость	накопленная амортизация и убытки от обесценения	начислено амортизации	Убыток от обесценения	Переоценка	первоначальная стоимость	накопленная амортизация и убытки от обесценения
Нематериальные активы - всего	5100	за 2020г.	36	(24)	-	-	(12)	-	-	-	36	(36)
	5110	за 2019г.	36	(12)	-	-	(12)	-	-	-	36	(24)
в том числе:	5101	за 2020г.	-	-	-	-	-	-	-	-	-	-
	5111	за 2019г.	-	-	-	-	-	-	-	-	-	-

1.2. Первоначальная стоимость нематериальных активов, созданных самой организацией

Наименование показателя	Код	На 31 декабря 2020 г.	На 31 декабря 2019 г.	На 31 декабря 2018 г.
Всего	5120	-	-	-
в том числе:	5121	-	-	-

1.3. Нематериальные активы с полностью погашенной стоимостью


Наименование показателя	Код	На 31 декабря 2020 г.	На 31 декабря 2019 г.	На 31 декабря 2018 г.
Всего	5130	1	-	-
в том числе:	5131	-	-	-

1.4. Наличие и движение результатов НИОКР

Наименование показателя	Код	Период	Изменения за период				На конец периода		
			На начало года		Поступило	Выбыло		первоначальная стоимость	часть стоимости, списанной на расходы
			первоначальная стоимость	часть стоимости, списанной на расходы		первоначальная стоимость	часть стоимости, списанной на расходы		
НИОКР - всего	5140	за 2020г.	-	-	-	-	-	-	-
	5150	за 2019г.	-	-	-	-	-	-	-
в том числе:	5141	за 2020г.	-	-	-	-	-	-	-
	5151	за 2019г.	-	-	-	-	-	-	-

1.5. Незаконченные и неоформленные НИОКР и незаконченные операции по приобретению нематериальных активов

Наименование показателя	Код	Период	На начало года	Изменения за период			На конец периода
				затраты за период	списано затрат как не давших положительного результата	принято к учету в качестве нематериальных активов или НИОКР	
Затраты по незаконченным исследованиям и разработкам - всего	5160	за 2020г.	-	-	-	-	
	5170	за 2019г.	-	-	-	-	
в том числе:							
незаконченные операции по приобретению нематериальных активов - всего	5161	за 2020г.	-	-	-	-	
	5171	за 2019г.	-	-	-	-	
в том числе:	5180	за 2020г.	-	-	-	-	
	5190	за 2019г.	-	-	-	-	
	5181	за 2020г.	-	-	-	-	
	5191	за 2019г.	-	-	-	-	



Руководитель _____
 (подпись)
Потапов Михаил Петрович
 (расшифровка подписи)

25 февраля 2021 г.

2.2. Незавершенные капитальные вложения

Наименование показателя	Код	Период	На начало года	Изменения за период			На конец периода
				затраты за период	списано	принято к учету в качестве основных средств или увеличена стоимость	
Незавершенное строительство и незаконченные операции по приобретению, модернизации и т.п. основных средств - всего	5240	за 2020г.	-	202	-	(202)	-
	5250	за 2019г.	-	-	-	-	-
в том числе: Ноутбук HP ProBook 440 G7 14" (1920*1080)/Intel Core i7	5241	за 2020г.	-	146	-	(146)	-
	5251	за 2019г.	-	-	-	-	-
МФУ KYOCERA ECOSYS M6235cidn	5242	за 2020г.	-	56	-	(56)	-
	5252	за 2019г.	-	-	-	-	-


2.3. Изменение стоимости основных средств в результате достройки, дооборудования, реконструкции и частичной ликвидации

Наименование показателя	Код	за 2020г.	
		за 2020г.	за 2019г.
Увеличение стоимости объектов основных средств в результате достройки, дооборудования, реконструкции - всего	5260	-	-
	5261	-	-
Уменьшение стоимости объектов основных средств в результате частичной ликвидации - всего:	5270	-	-
	5271	-	-

2.4. Иное использование основных средств

Наименование показателя	Код	На 31 декабря 2020 г.	На 31 декабря 2019 г.	На 31 декабря 2018 г.
Переданные в аренду основные средства, числящиеся на балансе	5280	-	-	-
Переданные в аренду основные средства, числящиеся за балансом	5281	-	-	-
Полученные в аренду основные средства, числящиеся на балансе	5282	-	-	-
Полученные в аренду основные средства, числящиеся за балансом	5283	-	-	-
Объекты недвижимости, принятые в эксплуатацию и фактически используемые, находящиеся в процессе государственной регистрации	5284	-	-	-
Основные средства, переведенные на консервацию	5285	-	-	-
Иное использование основных средств (залог и др.)	5286	-	-	-
	5287	-	-	-

Руководитель Потапов Михаил Петрович
(расшифровка подписи)



25 февраля 2021 г.


3. Финансовые вложения

3.1. Наличие и движение финансовых вложений

Наименование показателя	Код	Период	На начало года		Изменения за период				На конец периода		
			первоначальная стоимость	накопленная корректировка	Поступило	выбыло (погашено)		начисление процентов (включая доведенную первоначальную стоимость до номинальной)	Текущей рыночной стоимости (убытков от обесценения)	первоначальная стоимость	накопленная корректировка
						первоначальная стоимость	накопленная корректировка				
Долгосрочные - всего	5301	за 2020г.	-	-	-	-	-	-	-	-	-
	5311	за 2019г.	-	-	-	-	-	-	-	-	-
в том числе:											
	5302	за 2020г.	-	-	-	-	-	-	-	-	-
	5312	за 2019г.	-	-	-	-	-	-	-	-	-
Краткосрочные - всего	5305	за 2020г.	-	-	-	-	-	-	-	-	-
	5315	за 2019г.	-	-	-	-	-	-	-	-	-
в том числе:											
	5306	за 2020г.	-	-	-	-	-	-	-	-	-
	5316	за 2019г.	-	-	-	-	-	-	-	-	-
Финансовых вложений - итого	5300	за 2020г.	-	-	-	-	-	-	-	-	-
	5310	за 2019г.	-	-	-	-	-	-	-	-	-

3.2. Иное использование финансовых вложений

Наименование показателя	Код	На 31 декабря 2020 г.	На 31 декабря 2019 г.	На 31 декабря 2018 г.
Финансовые вложения, находящиеся в залоге - всего	5320	-	-	-
в том числе:				
Финансовые вложения, переданные третьим лицам (кроме продажи) - всего	5321	-	-	-
в том числе:				
Иное использование финансовых вложений	5325	-	-	-
	5326	-	-	-
	5329	-	-	-



Руководитель _____
 (подпись)
 Потопов Михаил Петрович
 (расшифровка подписи)

25 февраля 2021 г.


4. Запасы

4.1. Наличие и движение запасов

Наименование показателя	Код	Период	На начало года		Изменения за период				На конец периода		
			себе-стоимость	величина резерва под снижение стоимости	поступления и затраты	выбыло		убытков от снижения стоимости	оборот запасов между их группами (видами)	себе-стоимость	величина резерва под снижение стоимости
						себе-стоимость	резерв под снижение стоимости				
Запасы - всего	5400	за 2020г.	75	-	303	(363)	-	-	X	15	-
	5420	за 2019г.	186	-	76	(187)	-	-	X	75	-
в том числе: Сырье, материалы и другие аналогичные ценности	5401	за 2020г.	75	-	303	(363)	-	-	-	15	-
	5421	за 2019г.	186	-	76	(187)	-	-	-	75	-
Готовая продукция	5402	за 2020г.	-	-	-	-	-	-	-	-	-
	5422	за 2019г.	-	-	-	-	-	-	-	-	-
Товары для перепродажи	5403	за 2020г.	-	-	-	-	-	-	-	-	-
	5423	за 2019г.	-	-	-	-	-	-	-	-	-
Товары и готовая продукция отгруженные	5404	за 2020г.	-	-	-	-	-	-	-	-	-
	5424	за 2019г.	-	-	-	-	-	-	-	-	-
Затраты в незавершенном производстве	5405	за 2020г.	-	-	-	-	-	-	-	-	-
	5425	за 2019г.	-	-	-	-	-	-	-	-	-
Прочие запасы и затраты	5406	за 2020г.	-	-	-	-	-	-	-	-	-
	5426	за 2019г.	-	-	-	-	-	-	-	-	-
Расходы будущих периодов (для объектов аналитического учета, которые в балансе отражаются в составе «Запасов»)	5407	за 2020г.	-	-	-	-	-	-	-	-	-
	5427	за 2019г.	-	-	-	-	-	-	-	-	-
	5408	за 2020г.	-	-	-	-	-	-	-	-	-
	5428	за 2019г.	-	-	-	-	-	-	-	-	-

4.2. Запасы в залоге

Наименование показателя	Код	На 31 декабря 2020 г.	На 31 декабря 2019 г.	На 31 декабря 2018 г.
Запасы, не оплаченные на отчетную дату - всего	5440	-	-	-
в том числе:				
Запасы, находящиеся в залоге по договору - всего	5441	-	-	-
в том числе:	5445	-	-	-
	5446	-	-	-



Руководитель _____
 (подпись)
 Потапов Михаил Петрович
 (расшифровка подписи)

25 февраля 2021 г.

5. Дебиторская и кредиторская задолженность
5.1. Наличие и движение дебиторской задолженности

Наименование показателя	Код	Период	Изменения за период										На конец периода					
			На начало года			выбыло							учтенная величина резерва по условиям договора					
			учтенная величина резерва по условиям договора	величина резерва по сомнительным долгам	в результате хозяйственных операций (сумма долга по сделке по операции)	в результате хозяйственных операций (сумма долга по сделке по операции)	причитающиеся проценты, штрафы и иные начисления	погашение	списание на финансовый результат	восстановление резерва	перевод из долгосрочную задолженность	перевод из дебиторской в кредиторскую задолженность	перевод из кредитной в дебиторскую задолженность	учтенная величина резерва по условиям договора	величина резерва по сомнительным долгам			
Долгосрочная дебиторская задолженность - всего	5501 5521	за 2020г. за 2019г.	-	-	-	-	-	-	-	-	-	-	-	-	-	-	-	
в том числе:																		
Расчеты с покупателями и заказчиками	5502 5522	за 2020г. за 2019г.	-	-	-	-	-	-	-	-	-	-	-	-	-	-	-	-
Авансы выданные	5503 5523	за 2020г. за 2019г.	-	-	-	-	-	-	-	-	-	-	-	-	-	-	-	-
Прочая	5504 5524	за 2020г. за 2019г.	-	-	-	-	-	-	-	-	-	-	-	-	-	-	-	-
	5505 5525	за 2020г. за 2019г.	-	-	-	-	-	-	-	-	-	-	-	-	-	-	-	-
Краткосрочная дебиторская задолженность - всего	5510 5530	за 2020г. за 2019г.	4 118 1 039	-	120 966 34 049	-	(124 070) (30 970)	-	-	-	-	-	-	-	-	-	1 014 4 118	-
в том числе:																		
Расчеты с покупателями и заказчиками	5511 5531	за 2020г. за 2019г.	3 023 -	-	119 952 32 954	-	(122 975) (29 931)	-	-	-	-	-	-	-	-	-	3 023 879	-
Авансы выданные	5512 5532	за 2020г. за 2019г.	590 290	-	879 590	-	(590) (290)	-	-	-	-	-	-	-	-	-	590 590	-
Прочая	5513 5533	за 2020г. за 2019г.	505 749	-	135 505	-	(505) (749)	-	-	-	-	-	-	-	-	-	135 505	-
	5514 5534	за 2020г. за 2019г.	-	-	-	-	-	-	-	-	-	-	-	-	-	-	-	-
Итого	5500 5520	за 2020г. за 2019г.	4 118 1 039	-	120 966 34 049	-	(124 070) (30 970)	-	-	-	-	-	-	-	-	-	1 014 4 118	-

5.2. Просроченная дебиторская задолженность


Наименование показателя	Код	На 31 декабря 2020 г.		На 31 декабря 2019 г.		На 31 декабря 2018 г.	
		учтенная по условиям договора	балансовая стоимость	учтенная по условиям договора	балансовая стоимость	учтенная по условиям договора	балансовая стоимость
Всего	5540	-	-	-	-	-	-
в том числе:							
расчеты с покупателями и заказчиками	5541	-	-	-	-	-	-
расчеты с поставщиками и заказчиками (в части авансовых платежей, предоплат)	5542	-	-	-	-	-	-
прочая	5543	-	-	-	-	-	-
	5544	-	-	-	-	-	-

5.3. Наличие и движение кредиторской задолженности

Наименование показателя	Код	Период	Остаток на начало года	Изменения за период				перевод из дебиторской в кредиторскую задолженность	перевод из долгосрочную задолженность	перевод из кредиторской в дебиторскую задолженность	Остаток на конец периода
				в результате хозяйственных операций (сумма долга по сделке, операции)	применяющиеся проценты, штрафы и иные начисления	погашение	выбыло				
Долгосрочная кредиторская задолженность - всего	5551	за 2020г.	-	-	-	-	-	-	-	-	-
	5571	за 2019г.	-	-	-	-	-	-	-	-	-
в том числе:											
кредиты	5552	за 2020г.	-	-	-	-	-	-	-	-	-
	5572	за 2019г.	-	-	-	-	-	-	-	-	-
займы	5553	за 2020г.	-	-	-	-	-	-	-	-	-
	5573	за 2019г.	-	-	-	-	-	-	-	-	-
прочая	5554	за 2020г.	-	-	-	-	-	-	-	-	-
	5574	за 2019г.	-	-	-	-	-	-	-	-	-
	5555	за 2020г.	-	-	-	-	-	-	X	X	-
	5575	за 2019г.	-	-	-	-	-	-	X	X	-
Краткосрочная кредиторская задолженность - всего	5560	за 2020г.	5 253	28 537	-	(23 457)	-	-	-	-	10 333
	5580	за 2019г.	3 231	15 272	-	(13 250)	-	-	-	-	5 253
в том числе:											
расчеты с поставщиками и подрядчиками	5561	за 2020г.	5	5 387	-	(5 387)	-	-	-	-	5
	5581	за 2019г.	-	5 163	-	(5 158)	-	-	-	-	5
авансы полученные	5562	за 2020г.	3 000	-	-	(3 000)	-	-	-	-	-
	5582	за 2019г.	-	3 000	-	-	-	-	-	-	-
расчеты по налогам и взносам	5563	за 2020г.	2 076	22 905	-	(14 653)	-	-	-	-	3 000
	5583	за 2019г.	1 929	6 963	-	(6 789)	-	-	-	-	10 328
кредиты	5564	за 2020г.	-	-	-	-	-	-	-	-	2 076
	5584	за 2019г.	-	-	-	-	-	-	-	-	-
займы	5565	за 2020г.	-	-	-	-	-	-	-	-	-
	5585	за 2019г.	-	-	-	-	-	-	-	-	-
прочая	5566	за 2020г.	172	245	-	(417)	-	-	-	-	-
	5586	за 2019г.	1 302	173	-	(1 303)	-	-	-	-	172
	5567	за 2020г.	-	-	-	-	-	-	X	X	-
	5587	за 2019г.	-	-	-	-	-	-	X	X	-
Итого	5550	за 2020г.	5 253	28 537	-	(23 457)	-	X	X	X	10 333
	5570	за 2019г.	3 231	15 272	-	(13 250)	-	X	X	X	5 253

5.4. Просроченная кредиторская задолженность

Наименование показателя	Код	На 31 декабря 2020 г.	На 31 декабря 2019 г.	На 31 декабря 2018 г.
Всего	5590	-	-	-
в том числе:				
расчеты с поставщиками и подрядчиками	5591	-	-	-
расчеты с покупателями и заказчиками	5592	-	-	-
прочая задолженность	5593	-	-	-
	5594	-	-	-




Руководитель Потапов Михаил Петрович
(подпись) (расшифровка подписи)

25 февраля 2021 г.

6. Затраты на производство (расходы на продажу)*

Наименование показателя	Код	за 2020г.	за 2019г.
Материальные затраты	5610	363	187
Расходы на оплату труда	5620	16 886	10 538
Отчисления на социальные нужды	5630	3 787	2 832
Амортизация	5640	23	12
Прочие затраты	5650	5 521	6 885
Итого по элементам	5660	26 580	20 454
Фактическая себестоимость проданных товаров	5665	-	-
Изменение остатков (прирост [-]); незавершенного производства, готовой продукции и др.	5670	-	-
Изменение остатков (уменьшение [+]); незавершенного производства, готовой продукции и др.	5680	-	-
Итого расходы по обычным видам деятельности	5600	26 580	20 454

* - Для организаций, осуществляющих торговую деятельность добавлена строка 5665, учитывающая фактическую себестоимость товаров




Руководитель (подпись) Потапов Михаил Петрович
(расшифровка подписи)

25 февраля 2021 г.

7. Оценочные обязательства

Наименование показателя	Код	Остаток на начало года	Признано	Погашено	Списано как избыточная сумма	Остаток на конец периода
Оценочные обязательства - всего	5700	600	1 290	(455)	-	1 435
в том числе:	5701	-	-	-	-	-



Руководитель


Потапов Михаил Петрович
(расшифровка подписи)

(подпись)

25 февраля 2021 г.

8. Обеспечения обязательств

Наименование показателя	Код	На 31 декабря 2020 г.	На 31 декабря 2019 г.	На 31 декабря 2018 г.
Полученные - всего	5800	-	-	-
в том числе:				
5801	5801	-	-	-
5810	5810	-	-	-
Выданные - всего				
в том числе:				
5811	5811	-	-	-




Руководитель _____
 (подпись) **Потапов Михаил Петрович**
 (расшифровка подписи)

25 февраля 2021 г.

9. Государственная помощь

Наименование показателя	Код	за 2020г.		за 2019г.	
		Получено за год	На начало года	Возвращено за год	На конец года
Получено бюджетных средств - всего	5900	-	-	-	-
в том числе:					
на текущие расходы	5901	-	-	-	-
на вложения во внеоборотные активы	5905	-	-	-	-
Бюджетные кредиты - всего					
в том числе:					
за 2020г.	5910	-	-	-	-
за 2019г.	5920	-	-	-	-
за 2020г.	5911	-	-	-	-
за 2019г.	5921	-	-	-	-



Руководитель
(подпись)

Потапов Михаил Петрович
(расшифровка подписи)

25 февраля 2021 г.