



**Пояснения к бухгалтерскому балансу
и отчету о финансовых результатах**

на 31 декабря 2020

	Коды		
	Форма по ОКУД	Дата (число, месяц, год)	
Организация <u>АО "ПЕТРОЭЛЕКТРОСБЫТ"</u>	0710005	30 01 2021	
Идентификационный номер налогоплательщика	11122396		
Вид экономической деятельности	7812013775		
Деятельности	82.99		
Акционерное общество/частная собственность	67	16	
Единица измерения: тыс. руб.	384		



Местонахождение (адрес) 195009, г. Санкт-Петербург, ул. Михайлова д. 11, лит. Б, пом. 22Н



1.5. Ինքնազննության արդյունքները ՀՀԿԿ-ի քննարկության արդյունքում ստացված օգնությունները ներկայացված աղյուսակում:

Վերաբերյալ	Քանակ	Թվական	Ամսաթիվ	Համաձայն ՀՀԿԿ-ի քննարկության արդյունքների		Համաձայն ՀՀԿԿ-ի քննարկության արդյունքների		Ընդամենը
				Օգնություններ	Միջոցներ	Օգնություններ	Միջոցներ	
Երկրորդ փուլի համաձայնագրերի կնքում	150	2019 թ.	2019.07.15	150	150	150	150	150
Համաձայնագրերի կնքում	150	2019 թ.	2019.07.15	150	150	150	150	150
Ընդամենը	300			300	300	300	300	300


Նշանակումներ:
 1. Ընդամենը 300 համաձայնագրեր կնքվել են ՀՀԿԿ-ի քննարկության արդյունքում:
 2. Ընդամենը 300 միջոցներ են ստացվել ՀՀԿԿ-ի քննարկության արդյունքում:
 3. Ընդամենը 300 միջոցներ են ստացվել ՀՀԿԿ-ի քննարկության արդյունքում:

2.1. Наличие и движение основных средств

2. Основные средства

Назначение показателя	Код	Период	На начало года		Поступило	Выбыло		Изменения за период		Изменения в связи с переоценкой	Изменения в связи с ликвидацией	Изменения в связи с иными операциями	На конец периода
			по балансу	по инвентаризации		по балансу	по инвентаризации	по балансу	по инвентаризации				
Остаток средств (без учета дооценки активов в соответствии с п. 10 ст. 102.1 НК РФ) в том числе:	5300	на 2019 г. <2>	923766	(868139)	1160	(16662)	15982	(23230)	(73848)	87893	-	-	923766
	5310	на 2019 г. <2>	946109	(861340)	14270	(20693)	25388	(33073)	(23870)	21761	-	-	923766
Земля и сооружения	5301	на 2019 г. <2>	229119	(218021)	-	(1269)	631	(3271)	(23870)	21761	-	-	229119
	5311	на 2019 г. <2>	23887	(23887)	-	(406)	192	(2306)	-	61301	-	-	23887
Машины и оборудование	5302	на 2019 г. <2>	629386	(601538)	6409	(9313)	9284	(1891)	(62841)	61301	-	-	629386
	5312	на 2019 г. <2>	63842	(605542)	6631	(11375)	10340	(37606)	(41384)	28569	-	-	629386
Транспортные средства	5303	на 2019 г. <2>	41822	(41291)	(401)	(4639)	(43)	(8617)	(41384)	-	-	-	41822
	5313	на 2019 г. <2>	48569	(36681)	3884	(4427)	4531	(6615)	(23870)	23664	-	-	48569
Прочие виды основных средств	5304	на 2019 г. <2>	2319	(2172)	14	(468)	108	(341)	(23870)	23664	-	-	2319
	5314	на 2019 г. <2>	2311	(2311)	58	(329)	2929	(428)	-	-	-	-	2311
Уточнение по оценке объектов и материальная ценность - всего	5320	на 2019 г. <2>	-	-	-	-	-	-	-	-	-	-	-
	5330	на 2019 г. <2>	-	-	-	-	-	-	-	-	-	-	-
Ликвидация по разным основным средствам	5321	на 2019 г. <2>	-	-	-	-	-	-	-	-	-	-	-
	5331	на 2019 г. <2>	-	-	-	-	-	-	-	-	-	-	-
Итого	5301	на 2019 г. <2>	2217	(13404)	13725	(14239)	(641)	(449)	(449)	-	-	2217	

Информация предоставлена в соответствии со статьями 102.1 и 102.2 НК РФ



Назначение показателя	Код	Период	На начало года	Изменения за период		Изменения в связи с переоценкой	Изменения в связи с ликвидацией	Изменения в связи с иными операциями	На конец периода
				по балансу	по инвентаризации				
Итого	5301	на 2019 г. <2>	2217	(13404)	13725	(14239)	(641)	(449)	2217
Земля и сооружения	5301	на 2019 г. <2>	-	-	-	-	-	-	-
Машины и оборудование	5302	на 2019 г. <2>	-	-	-	-	-	-	-
Транспортные средства	5303	на 2019 г. <2>	-	-	-	-	-	-	-
Прочие виды основных средств	5304	на 2019 г. <2>	-	-	-	-	-	-	-
Уточнение по оценке объектов и материальная ценность - всего	5320	на 2019 г. <2>	-	-	-	-	-	-	-
Ликвидация по разным основным средствам	5321	на 2019 г. <2>	-	-	-	-	-	-	-
Итого	5301	на 2019 г. <2>	2217	(13404)	13725	(14239)	(641)	(449)	2217

1. В графе "Период" по объекту НДС - "архивный".
 2. Данные по КТ для учета НДС от 01.01.2019 г. по состоянию на 31.12.2019 г.

*** В графе "Прочие выплаты" отражаются выплаты и компенсации по итогам ликвидации, перехода в состав материнского-профессионального фонда
 **** Информация по объектам размещения, если таковая, должна быть указана: объекту размещения: 5% и более от суммы чистой прибыли

2.3. Изменение стоимости основных средств в результате амортизации, дооборудования, реконструкции, модернизации и частичной ликвидации*

Наименование показателя	Код	на 31.12.2018 г. <2>	на 30.09.2019 г. <2>	на 30.06.2019 г. <2>
Увеличение стоимости объектов основных средств в результате дооборудования, модернизации, реконструкции, дооборудования, модернизации, в том числе:	3360			
в том числе:			2740	
дооборудование объектов основных средств в результате частичной ликвидации и прочее:	3370			1024
Уменьшение стоимости объектов основных средств в результате частичной ликвидации и прочее:				
в том числе:				
ликвидация по объектам ОС**	3371			


* Информация раскрывается, если сумма баланса составляет 1 % и более от суммы чистой прибыли
 ** Информация по объектам размещения, если таковая, должна быть указана: объекту размещения: 5% и более от суммы чистой прибыли

2.4. Иные внебалансовые денежные средства

Наименование показателя	Код	на 31 декабря 2018 г. <2>	на 31 декабря 2019 г. <2>	на 31 декабря 2018 г. <2>
Полученные в аренду денежные средства	5280	-	9 477	13 330
Полученные в залог денежные средства	5281	-	-	-
Полученные в кредит/кредитование денежные средства	5282	-	-	-
Иные денежные средства на балансе	5283	1 338	864 723	217 409
Итого: в отчете о движении денежных средств	5284	-	-	-
Объекты недвижимости, принятые в эксплуатацию и готовые к началу эксплуатации, но не признанные к началу отчетного периода по бухгалтерскому учету	5285	-	-	-
Объекты недвижимости, признанные за недострой	5286	-	-	-
Итого по разделу "Денежные средства и денежные эквиваленты"	5287	-	-	-

<1> - указывается отчетный год
 <2> - указывается предельный год
 <3> - указывается год предоставления последующей информации
 Ориентировочные суммы указываются в рублях





Pamatskolas nosaukums un adrese	2013. gada 1. ceturksnis		2013. gada 2. ceturksnis		2013. gada 3. ceturksnis		2013. gada 4. ceturksnis		2013. gada kopsums	
	skaitlis	procenti	skaitlis	procenti	skaitlis	procenti	skaitlis	procenti	skaitlis	procenti
1. pamatskola "Lielais laukums"	10	100	10	100	10	100	10	100	40	100
2. pamatskola "Lielais laukums"	10	100	10	100	10	100	10	100	40	100
3. pamatskola "Lielais laukums"	10	100	10	100	10	100	10	100	40	100
4. pamatskola "Lielais laukums"	10	100	10	100	10	100	10	100	40	100
Kopsums	40	100	40	100	40	100	40	100	160	100

3.3. Mēneša informējums finansētāja šķērsveidā

Mēnesis	2013. gada 1. ceturksnis		2013. gada 2. ceturksnis		2013. gada 3. ceturksnis		2013. gada 4. ceturksnis		2013. gada kopsums	
	skaitlis	procenti	skaitlis	procenti	skaitlis	procenti	skaitlis	procenti	skaitlis	procenti
1. ceturksnis	10	100	10	100	10	100	10	100	40	100
2. ceturksnis	10	100	10	100	10	100	10	100	40	100
3. ceturksnis	10	100	10	100	10	100	10	100	40	100
4. ceturksnis	10	100	10	100	10	100	10	100	40	100
Kopsums	40	100	40	100	40	100	40	100	160	100


- 1 - Skolotāju aprindas
- 2 - Skolotāju aprindas
- 3 - Skolotāju aprindas
- 4 - Skolotāju aprindas

4.1. Излишки и дефициты запасов

Наименование показателя	Код	Период	На начало года		использованы и заложены	Изменения за период			Излишек в сумме с предыдущим	На конец периода	
			сальдо	сальдо		нарастающим итогом	нарастающим итогом	нарастающим итогом		сальдо	сальдо
Запасы - всего		на 2020 г. <1>	9 195		6 889 364	(680 106)		(747)	0	9 195	
	на 2019 г. <2>	17 119		7 001 024	(700 858)		(747)	0	17 119		
в том числе:		на 2020 г. <1>	8 536		76 093	(71 899)		(674)	0	8 536	
	на 2019 г. <2>	7 465		51 099	(50 028)		(674)	0	7 465		
Сырье, материалы и другие аналогичные ценности		на 2020 г. <1>	8 536		76 093	(71 899)		(674)	0	8 536	
	на 2019 г. <2>	7 465		51 099	(50 028)		(674)	0	7 465		
Готовые изделия		на 2020 г. <1>	-		-	-		-	-	-	
	на 2019 г. <2>	-		-	-		-	-	-	-	
Технологическое оборудование		на 2020 г. <1>	-		-	-		-	-	-	
	на 2019 г. <2>	-		-	-		-	-	-	-	
в том числе**		на 2020 г. <1>	-		-	-		-	-	-	
	на 2019 г. <2>	-		-	-		-	-	-	-	
ФЗ		на 2020 г. <1>	-		-	-		-	-	-	
	на 2019 г. <2>	-		-	-		-	-	-	-	
Уголь		на 2020 г. <1>	-		-	-		-	-	-	
	на 2019 г. <2>	-		-	-		-	-	-	-	
Мазут		на 2020 г. <1>	-		-	-		-	-	-	
	на 2019 г. <2>	-		-	-		-	-	-	-	
Другие технологические топлива		на 2020 г. <1>	-		-	-		-	-	-	
	на 2019 г. <2>	-		-	-		-	-	-	-	
Запасы сырья		на 2020 г. <1>	64		4 322	(4 112)		(74)	0	64	
	на 2019 г. <2>	79		4 864	(4 875)		(74)	0	79		
Запасы топлива		на 2020 г. <1>	7 120		16 331	(1 806)		(486)	0	7 120	
	на 2019 г. <2>	6 349		14 715	(1 396)		(330)	0	6 349		
Запасы сырья, материалов, полуфабрикатов и объектов строительства в составе прочих запасов**		на 2020 г. <1>	106		6 451	(6 239)		(116)	0	106	
	на 2019 г. <2>	911		25 049	(24 969)		(116)	0	911		
Запасы сырья и топлива для производства		на 2020 г. <1>	639		6 619 231	(68 918)		(74)	0	639	
	на 2019 г. <2>	9 634		6 949 935	(67 893)		(74)	0	9 634		
Товары и готовые изделия отгруженные		на 2020 г. <1>	-		-	-		-	-	-	
	на 2019 г. <2>	-		-	-		-	-	-	-	
Запасы в незавершенном производстве		на 2020 г. <1>	-		-	-		-	-	-	
	на 2019 г. <2>	-		-	-		-	-	-	-	
Прочие запасы и затраты		на 2020 г. <1>	-		-	-		-	-	-	
	на 2019 г. <2>	-		-	-		-	-	-	-	
Прочие запасы и затраты		на 2020 г. <1>	-		-	-		-	-	-	
	на 2019 г. <2>	-		-	-		-	-	-	-	

* К прочим материалам относятся следующие виды материалов: "Тара и тарные материалы", "Прочие материалы". Материалы с видом "Материалы инвестиционного характера" не относятся к запасам на складе "Запасы" и относятся к прочим внеоборотным активам.

** дополнительные излишки на начало технологического периода раскрываются только в генерированных компаниях




Наименование оборудования	Код	На 1 января 2019 г. <1>	На 1 января 2018 г. <2>	На 31 декабря 2018 г. <3>
Значки, не описанные на отечественном рынке				
в том числе:				
Значки, находящиеся в обороте по договору				
всего				
в том числе:				

<1> - указывается впервые год
 <2> - указывается предыдущий год
 <3> - указывается год предыдущей отчетности
 Организация должна указываться в строках

6. Денежные средства и их эквиваленты

6.1 Денежные средства и денежные эквиваленты

Наименование группы	Код	Валюта	На 31 декабря 2020 г. <1>	На 31 декабря 2019 г. <2>	На 31 декабря 2018 г. <3>
Денежные средства, в том числе:					
Денежные средства в рублях на счетах в банках		тыс.руб.	991	2 254 565	120 043
Денежные средства в рублях на счетах в кассе		тыс.руб.	0	24 147	24 139
Денежные средства в иностранной валюте на счетах в банках		тыс.руб.			-
Эквивалент в рублях по курсу ЦБ		тыс.руб.			-
Денежные средства в иностранной валюте в кассе		тыс.руб.			-
Эквивалент в рублях по курсу ЦБ		тыс.руб.			-
Денежные эквиваленты		тыс.руб.	0	0	0
Денежные документы		тыс.руб.	0	18	39
cash rolling (краткосрочный займ до 3 мес.)		тыс.руб.	1 217 811	-	-
Переводы в пути		тыс.руб.	0	654	240 427
Итого денежные средства и денежные эквиваленты:		тыс.руб.	1 218 802	2 279 366	384 609
Специальные счета в банках (депозиты)		тыс.руб.			-
ИТОГО:		тыс.руб.	1 218 802	2 279 366	384 609



- <1> - указывается отчетный год
 - <2> - указывается предыдущий год
 - <3> - указывается год предшествующий предыдущему
- Отрицательные суммы указываются в скобках

7. Капитал и резервы

7.1. Уставный капитал

7.1.1. Для акционерных обществ

Состав уставного капитала	Код	Общее количество, шт.	Номинальная стоимость, тыс. руб.	
			размещенных акций	акций, находящихся в собственности Общества
На 31 декабря 2020 г. <1>				
Обыкновенные акции		820		6 848
Привилегированные акции				
На 31 декабря 2019 г. <2>				
Обыкновенные акции		820		6 848
Привилегированные акции				
На 31 декабря 2018 г. <3>				
Обыкновенные акции		820		6 848
Привилегированные акции				

7.2. Добавочный капитал


Структура добавочного капитала	Код	На 31 декабря 2020 г. <1>	На 31 декабря 2019 г. <2>	На 31 декабря 2018 г. <3>
		Эмиссионный доход	-	-
Доход от объектов основных средств	-	-	-	
Доход от реорганизации	-	-	-	
Прочее		1 000 000	1 004 644	4 644

<1> - указывается отчетный год

<2> - указывается предыдущий год

<3> - указывается год предшествующий предыдущему

Отрицательные суммы указываются в скобках



1. - указывается отдельно для
 2. - указывается отдельно для
 3. - указывается для производственной деятельности
 Отличительные суммы выделяются в отдельн.

8.3 Распределение сумм начисленных процентов по кредитам и займам

Проценты	в 2019 г. <2>		в 2019 г. <1>	в 2019 г. <2>	в 2019 г. <1>	в 2019 г. <2>	в 2019 г. <1>	в 2019 г. <2>	в 2019 г. <1>	в 2019 г. <2>
	на 2019 г. <1>	на 2019 г. <2>								
Всего кредитовых займов, в т.ч.										
Сумма основного долга по кредитовым займам										
процента по кредитовым займам										
Итого:										

8.4 Информация о свободных остатках денежных средств, доступная Обществу по кредитам лицам

Наименование банка	Код	Сумма остатка	Пенальтовый остаток		Начался вкредитовая доступность
			На 31 декабря 2018 г. <1>	На 31 декабря 2019 г. <2>	
Итого:					

8.5 Информация о свободных остатках денежных средств, доступная Обществу по кредитам лицам

Наименование банка	Код	Сумма остатка	Пенальтовый остаток		Начался вкредитовая доступность
			На 31 декабря 2018 г. <1>	На 31 декабря 2019 г. <2>	
Итого:					

9. Доходы и расходы от обычных видов деятельности

9.1. Доходы от обычных видов деятельности

Наименование показателя	Код	2020 г. <1>	2019 г. <2>	Изменение	
				Сумма	Процент
Выручка-всего		14 377 960	10 500 745	3 876 315	137
в том числе*					
Продажа электроэнергии собственным потребителям-юридикам		12 432 043	8 471 472	3 960 571	147
Услуги по агентским договорам		1 343 428	1 300 714	42 714	103
Комиссия за прием платежей		326 737	440 104	-113 367	74
Прочие товары, продукция, работы, услуги		274 852	288 455	-13 603	95

* Раскрывается выручка по номенклатурным группам (и их унифицированным названиям для целей отражения в отчетности) в порядке убывания ее размера, при этом выручка по ИТ, составляющая менее 1% объединяется в строку "Прочие товары, продукция, работы, услуги" (сумма по которой не должна превышать 5% от общей суммы выручки от реализации)


9.2. Расходы от обычных видов деятельности, признанные в составе себестоимости реализованных продукции, работ, услуг, товаров

Наименование показателя	Код	2020 г. <1>	2019 г. <2>	Изменение	
				Сумма	Процент
Себестоимость-всего		10 481 574	8 566 276	1 915 298	122
в том числе*					
Продажа электроэнергии собственным потребителям-юр. лица		8 879 030	6 949 549	1 929 481	128
Услуги по агентским договорам		1 037 234	1 022 790	14 444	101
Комиссия за прием платежей		386 537	388 570	-2 033	99
Прочие товары, продукция, работы, услуги		178 773	205 367	-26 594	87

* Раскрывается себестоимость по номенклатурным группам (и их унифицированным названиям для целей отражения в отчетности) в отношении которых в таблице 9.1 представлена выручка от реализации

9.3. Затраты на производство/ (Расходы по обычным видам деятельности)***


Наименование показателя	Код	2020 г. <1>	В процентах к итогу	2019 г. <2>	В процентах к итогу	Изменение	
						Сумма	Процент
Материальные затраты		55 124	0,91	32 603	0,97	22 431	-0,05



в том числе:**									
Затраты на оплату труда	726 822	12,02	727 968	47,75	(1146)	-35,73			
Отчисления на социальные нужды	220 478	3,65	220 301	14,45	177	-10,80			
Амортизация	13 448	0,22	14 754	0,97	(1306)	-0,75			
в том числе:									
Амортизация основных средств	13 405	0,22	14 679	0,96	(1274)	-0,74			
Амортизация нематериальных активов	43	0,00	75	0,00	(32)	0,00			
Прочие затраты	9 465 702	156,56	7 570 560	496,57	1895142	-340,01			
в том числе***									
Полученная стоимость электроэнергии	8 879 030	146,86	6 949 549	455,84	1929481	-308,98			
Арендная плата	125 302	2,07	133 289	8,74	(7987)	-6,67			
Расходы на программное обеспечение	68 787	1,14	63 778	4,18	5009	-3,05			
Доставка и печать счетов	92 559	1,53	106 982	7,02	(14423)	-5,49			
Агентские вознаграждения по приему платежей	88 765	1,47	62 674	4,11	26091	-2,64			
Текущий ремонт основных средств	47 542	0,79	46 502	3,05	1040	-2,26			
Расходы по содержанию и эксплуатации помещений	50 079	0,83	47 893	3,14	2186	-2,31			
Полученная стоимость реализуемого товара	330	0,01	9 356	0,61	(9026)	-0,61			
Консультационные и информационные услуги	21 265	0,35	20 327	1,33	938	-0,98			
Расходы на персонал	13 402	0,22	16 989	1,11	(3587)	-0,89			
Расходы на охрану	12 110	0,20	12 468	0,82	(358)	-0,62			
Расходы на инвентаризацию	14 358	0,24	21 652	1,42	(7294)	-1,18			
Услуги связи	8 637	0,14	9 700	0,64	(1063)	-0,49			
Прочие	43 536	0,72	69 401	4,55	(25865)	-3,83			
Итого расходы по элементам затрат	10 481 574	173,36	8 566 276	560,70	1 915 298				

*** Раскрывается сумма расходов, из числа не указанных выше, по верхнему уровню статьи справочника "Статьи затрат", соответствующему названию статьи в АСКП-3 в порядке убывания их размера. Если расходы по верхнему уровню статьи затрат составляют менее 1%, то они объединяются в строку "Прочие" (сумма по которой не должна превышать 5% от общей суммы произведенных затрат)

**** В случае несущественности суммы коммерческих и управленческих расходов, данные расходы могут не представляться в разрезе элементов затрат в формате таблицы 9.3 и 9.4, а вместе с производственными расходами раскрываться по элементам затрат в формате таблицы 9.3 с соответствующими указаниями названия таблицы, характеризующего раскрытие по элементам затрат всех расходов по обычным видам деятельности (включая коммерческие и управленческие)



9.4 Коммерческие расходы****


Коммерческие расходы	Код	2020г. <1>	2019 г. <2>	Назначение	
				Сумма	Процент
Материалы		1 343	22	-1 321	1,64
Затраты на оплату труда		6 991	4 875	2 116	69,73
Отчисления на социальные нужды		1 939	1 260	679	64,98
Амортизация					
Прочие затраты		3 506 391	1 471 847	2 034 544	41,98
в том числе:***					
Плата за мощность:***		0	501 024	-501 024	0,00
Услуги по организационной работе на оптовом рынке		3 503 025	967 349	2 535 676	27,61
Прочее		3 366	3 474	-108	103,21
ИТОГО коммерческие расходы		3 516 664	1 478 004	2 038 660	238

*** Расходы на аренду машинистки с 01.01.2020 входят в составность согласно п. 6.8.2.1 Учетной политики на 2020 год

*** Раскрывается сумма расходов, из числа не указанных выше, по верному уровню стипендиального сиротника "Статья затрат", соответствующему названию статей в АСКП-3 в порядке убывания их размера. Если расходы по верному уровню стипендиального затрат, составляют менее 1%, то они объединяются в строку "Прочее" (сумма по которой не должна превышать 5% от общей суммы коммерческих расходов)

9.5 Управленческие расходы****

Управленческие расходы	Код	2020 г. <1>	2019 г. <2>	Назначение	
				Сумма	Процент
Материалы		10 498	8 257	2 241	78,65
Затраты на оплату труда		234 572	172 365	62 207	73,48
Отчисления на социальные нужды		383	45 993	(45 610)	12 008,62
Амортизация		16 711	20 974	(4 263)	125,51
Прочие затраты		128 417	132 875	(4 458)	103,47
в том числе:***					
Расходы на ремонт и обслуживание основных средств		14 285	14 075	210	98,53
Арбитражная плата за помещения общекорпоративного назначения		44 025	46 459	(2 434)	105,53
Расходы на персонал		4 212	6 140	(1 928)	145,77
Расходы на охрану		9 779	10 524	(745)	107,62
Расходы на программное обеспечение		19 722	18 175	1 547	92,16
Расходы по содержанию и эксплуатации помещений		10 564	16 120	(5 556)	152,59
Прочее		25 830	21 382	4 448	82,78
ИТОГО управленческие расходы		390 581	380 464	10 117	97,41



*** Раскрывается сумма расходов, из числа не указанных выше, по верхнему уровню статей справочника "Статьи затрат", соответствующему названию статей в АСКИП-3 в порядке убывания их размера. Если расходы по верхнему уровню статей затрат, составяют менее 1%, то они объединяются в строку "Прочее" (сумма по которой не должна превышать 5% от общей суммы управленческих расходов)

9.6 Изменение величинны расходов, не имеющих отношения к исчислению себестоимости проданных продукции, товаров, работ, услуг в отчетном году

Наименование показателя	Код	20__ г. <1>	20__ г. <2>
Изменение остатков (прирост [-], уменьшение [+]):			
незавершенного производства, готовой продукции и др. (прирост [-])			
незавершенного производства, готовой продукции и др. (уменьшение [+])			

<1> - указывается отчетный год

<2> - указывается предыдущий год

Указывается год предшествующий предыдущему

Оригинальные суммы указываются в скобках

*** В случае несущественности суммы коммерческих и управленческих расходов, данные расходы могут не представляться в разрезе элементов затрат


Используйте таблицы 9.3 и 9.4, а вместе с производственными расходами

раскрываются по элементам затрат в формате таблицы 9.3 с соответствующим

указанием нарядной таблицы, характеризующего раскрытие по элементам

затрат всех расходов по обычным видам деятельности (включая коммерческие

и управленческие)



10. Прочие доходы и расходы

Наименование показателя	Код	2020 г. <1>	В процентах к итого	2019 г. <2>	В процентах к итого
Прочие доходы, всего:		19 451		16 345	
в том числе*:					
Доходы от реализации имущества (основные средства и прочее ТМЦ)		2 997	15	3 568	22
Возмещение порчи и утраты приборов учета э/э потребителями		37	0	135	1
Доходы от реализации прочих услуг			0	0	0
Списание кредиторской задолженности		438	2	2 403	15
Возврат госпошлины		3 861	20	4 937	30
Доходы прошлых периодов		366	2	363	2
Восстановление резерва по сомнительным долгам		54	0	35	0
Прочие доходы		11 698	60	4 904	30
Прочие расходы:		11 228		16 718	
в том числе*:					
Услуги банка		0	0	0	0
Расходы прошлых лет		1 154	10	1 355	8
НДС по безвозмездно оказанным услугам		262	2	817	5
Списание дебиторской задолженности		0	0	0	0
Выбытие имущества		1 191	11	2 906	17
Резервы по сомнительным долгам		73	1	143	1
Резерв под обеспечение финансовых вложений		0	0	0	0
Вознаграждение Совету директоров		0	0	0	0
Бедение реестра акционеров		96	1	54	0




Возмещение ущерба	151	1	103	1
Расходы не принимаемые в налоговом учете	2 332	21	5 582	33
Прочие расходы	5 969	53	5 758	34

<1> - указывается отчетная дата отчетного периода

<2> - указывается предыдущий год

Отрицательные суммы указываются в скобках

* Раскрывается сумма прочих доходов и расходов по унифицированным названиям статей справочника "Прочие доходы и расходы" (для целей отражения в отчетности) в порядке убывания ее размера, при этом прочие доходы и расходы, составляющие менее 1% от общей величины прочих доходов и расходов, соответственно, объединяются в строки "Прочие доходы" и "Прочие расходы" - соответственно.



11. Государственная помощь

Наименование показателя	Код	за 2020 г. <1>		за 2019 г. <2>	
		На начало года	Получено за год	Возвращено за год	На конец года
Получено бюджетных средств - всего					
в том числе:					
на текущие расходы					
на инвестиции во внеоборотные активы					
Бюджетные кредиты - всего					
в том числе:					
<1> кредитовые наименования контрагента, название договора >					
<2> кредитовые наименования контрагента, название договора >					

<1> - указывается отчетная дата отчетного периода

<2> - указывается предшествующий год

суммы указываются в скобках



12. Оценочные обязательства

Наименование показателя	Код	На 31 декабря 2020 г. <1>	Признано	Списано в счет отражения затрат или признания кредиторской задолженности	Списано в связи с избыточностью или прекращением выполнения условий признания	Выбыло в связи с реорганизацией	На 31 декабря 2019 г. <2>
Долгосрочные оценочные обязательства - всего		0					0
в том числе:							
долгосрочное премирование		0					0
...							
Краткосрочные оценочные обязательства - всего		8 688	205 930	(206 182)			149 637
в том числе:							
Оценочные обязательства по оплате предстоящих отпусков (включая страховые взносы)		1 656	100 850	(9 4965)		(50213)	45 984
Оценочные обязательства по оплате взносов и годового вознаграждения		7 032	102 302	(107 609)		(87914)	100 253
Оценочные обязательства по оплате премии за НДС		0	2 778	(3 608)		(2570)	3 400
Оценочные обязательства для выплаты выходного пособия		0					0
Оценочное обязательство по оценочным искам		0					0
Итого оценочных обязательств		8 688	205 930	(206 182)			149 637

<1> - указывается отчетная дата отчетного периода

<2> - указывается предыдущий год

Отрицательные суммы указываются в скобках

