

**Пояснения к бухгалтерскому балансу
и отчету о финансовых результатах (тыс. руб)**

Общество с ограниченной ответственностью "ГРЯЗИНСКИЙ АГРОКОМПЛЕКС"

за Январь - Декабрь 2020 г.

1. Нематериальные активы и расходы на научно-исследовательские, опытно-конструкторские и технологические работы (НИОКР)
1.1. Наличие и движение нематериальных активов

с.1

Наименование показателя	Код	Период	Изменения за период						На конец периода			
			На начало года		Выбыло		Убыток от обесценения	Переоценка		первоначальная стоимость	накопленная амортизация и убытки от обесценения	
			первоначальная стоимость	накопленная амортизация и убытки от обесценения	Поступило	первоначальная стоимость		накопленная амортизация и убытки от обесценения	Первоначальная стоимость			Накопленная амортизация
Нематериальные активы - всего	5100	за 2020 г.	-	-	-	-	-	-	-	-	-	-
	5110	за 2019 г.	-	-	-	-	-	-	-	-	-	-
в том числе:	5101	за 2020 г.	-	-	-	-	-	-	-	-	-	-
	5111	за 2019 г.	-	-	-	-	-	-	-	-	-	-

1.2. Первоначальная стоимость нематериальных активов, созданных самой организацией

Наименование показателя	Код	На 31 декабря 2020 г.		На 31 декабря 2019 г.		На 31 декабря 2018 г.	
		5120	5121	-	-	-	-
Всего							
в том числе:							

1.3. Нематериальные активы с полностью погашенной стоимостью

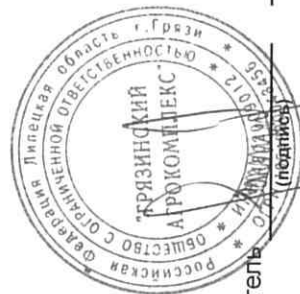
Наименование показателя	Код	На 31 декабря 2020 г.	На 31 декабря 2019 г.	На 31 декабря 2018 г.
Всего	5130	-	-	-
в том числе:	5131	-	-	-

1.4. Наличие и движение результатов НИОКР

Наименование показателя	Код	Период	Изменения за период				На конец периода		
			На начало года		Поступило	Выбыло		первоначальная стоимость	часть стоимости, списанной на расходы
			первоначальная стоимость	часть стоимости, списанной на расходы		первоначальная стоимость	часть стоимости, списанной на расходы за период		
НИОКР - всего	5140	за 2020 г.	-	-	-	-	-	-	-
	5150	за 2019 г.	-	-	-	-	-	-	-
в том числе:	5141	за 2020 г.	-	-	-	-	-	-	-
	5151	за 2019 г.	-	-	-	-	-	-	-

1.5. Незаконченные и неоформленные НИОКР и незаконченные операции по приобретению нематериальных активов

Наименование показателя	Код	Период	На начало года	Изменения за период			На конец периода
				затраты за период	списано затрат как не давших положительного результата	принято к учету в качестве нематериальных активов или НИОКР	
Затраты по незаконченным исследованиям и разработкам - всего	5160	за 2020 г.	-	-	-	-	
	5170	за 2019 г.	-	-	-	-	
в том числе:							
незаконченные операции по приобретению нематериальных активов - всего	5161	за 2020 г.	-	-	-	-	
	5171	за 2019 г.	-	-	-	-	
в том числе:	5180	за 2020 г.	-	-	-	-	
	5190	за 2019 г.	-	-	-	-	
	5181	за 2020 г.	-	-	-	-	
	5191	за 2019 г.	-	-	-	-	



Руководитель
Заватский Сергей
Леонидович
(расшифровка подписи)

25 января 2021 г.

2.2. Незавершенные капитальные вложения

Наименование показателя	Код	Период	На начало года	Изменения за период			На конец периода
				затраты за период	списано	принято к учету в качестве основных средств или увеличена стоимость	
Незавершенное строительство и незаконченные операции по приобретению, модернизации и т.п. основных средств - всего в том числе:	5240	за 2020 г.	1 946	36 363	(901)	(13 521)	23 887
	5250	за 2019 г.	3 103	72 257	(46)	(73 368)	1 946
48:16:0000000:107 СХПК Куликовское	5241	за 2020 г.	240	-	-	240	-
	5251	за 2019 г.	240	-	-	-	240
Зем.участок 48:02:0000000:60 Телелойский с/с 39 га	5242	за 2020 г.	43	-	13	-	30
	5252	за 2019 г.	43	-	-	-	43
Затраты по приобретению земли	5243	за 2020 г.	1 536	-	848	284	405
	5253	за 2019 г.	1 536	-	-	-	1 536
Земельные участки ТОО Коробовское	5244	за 2020 г.	40	-	40	-	-
	5254	за 2019 г.	40	-	-	-	40
Склад ГСМ	5245	за 2020 г.	87	8	-	95	-
	5255	за 2019 г.	87	-	-	-	87
Комбайн зерноуборочный РСМ-152 "ACROS-595 Plus"	5246	за 2020 г.	-	21 107	-	-	21 107
	5256	за 2019 г.	-	-	-	-	-
Жатка РСМ-081.27, 7,0 м.	5247	за 2020 г.	-	2 375	-	-	2 375
	5257	за 2019 г.	-	-	-	-	-
Зем.участок 48:02:1020301:1038 Телелойский с/с.	5248	за 2020 г.	-	504	-	504	-
	5258	за 2019 г.	-	-	-	-	-
Зем.участок 48:02:1010901:1735 Кузовский с/с	5249	за 2020 г.	-	420	-	420	-
	5259	за 2019 г.	-	-	-	-	-
Зем.участок 48:02:0000000:9099 С/п Коробовский сельсовет		за 2020 г.	-	1 104	-	1 104	-
		за 2019 г.	-	-	-	-	-
Зем.участок 48:02:1010901:1025 Верхнетелелойский с/с.		за 2020 г.	-	186	-	186	-
		за 2019 г.	-	995	-	995	-
Зем.участок 48:02:0000000:64 Княжебайгорский с/с		за 2020 г.	-	424	-	424	-
		за 2019 г.	3	1 178	3	1 178	-
Зем.участок 48:02:1030101:1764 Двуреченский с/с.		за 2020 г.	-	221	-	221	-
		за 2019 г.	-	882	-	882	-
Зем.участок 48:02:0000000:71 С/п Верхнетелелойский сельсовет		за 2020 г.	-	826	-	826	-
		за 2019 г.	-	335	5	330	-
Зем.участок 48:02:1001801:388 Княжебайгорский с/с		за 2020 г.	-	154	-	154	-
		за 2019 г.	-	794	-	794	-
Зем.участок 48:02:1001801:274 Княжебайгорский с/с		за 2020 г.	-	270	-	270	-
		за 2019 г.	-	770	-	770	-
Зем.участок 48:02:0000000:138 С/п Коробовский сельсовет		за 2020 г.	-	1 844	-	1 844	-
		за 2019 г.	-	890	-	890	-
Зем.участок 48:02:0000000:10309 Кузовский с/с		за 2020 г.	-	159	-	159	-
		за 2019 г.	-	-	-	-	-
Зем.участок 48:02:0000000:53 С/п Коробовский		за 2020 г.	-	552	-	552	-

Зем.участок 48:02:1011201:291 Верхнетелегейский с/с.	за 2020 г.	-	-	-	-	-	-	-	-
	за 2019 г.	-	451	-	-	-	-	451	-
Зем.участок 48:02:1010101:143 Кузовский сельсовет	за 2020 г.	-	-	-	-	-	-	-	-
	за 2019 г.	-	120	-	-	-	-	120	-
Зем.участок 48:02:1020301:1217 Фащевский сельсовет	за 2020 г.	-	-	-	-	-	-	-	-
	за 2019 г.	-	160	-	-	-	-	160	-
Зем.участок 48:02:0000000:235 Кузовский с/с	за 2020 г.	-	-	-	-	-	-	-	-
	за 2019 г.	-	210	-	-	-	-	210	-
Зем.участок 48:02:0000000:9055 Княжебайгорский с/с	за 2020 г.	-	-	-	-	-	-	-	-
	за 2019 г.	-	234	-	-	-	-	234	-
Земельные участки ТОО Синявское	за 2020 г.	-	-	-	-	-	-	-	-
	за 2019 г.	-	212	-	-	-	-	212	-
1923 Здание ремонтной мастерской 1704,6 кв.м 5517/пр-А/11 Литер А кад.№48:02:1010301:125	за 2020 г.	-	-	-	-	-	-	-	-
	за 2019 г.	-	374	-	-	-	-	374	-
Калорифер HotAir-6/60 до 100 кВт Автоматический с горелкой	за 2020 г.	-	-	-	-	-	-	-	-
	за 2019 г.	-	207	-	-	-	-	207	-
Бункер наземный перегрузочный БНП-12 (шнековый конвейер)	за 2020 г.	-	-	-	-	-	-	-	-
	за 2019 г.	-	1 628	-	-	-	-	1 628	-
Сцепка СГВ-21 гидравлическая выравниватель (двухследная) "Пустьельга" с боронами БЗС-1	за 2020 г.	-	-	-	-	-	-	-	-
	за 2019 г.	-	3 127	-	-	-	-	3 127	-
Метеостанция погодная КаироRain	за 2020 г.	-	-	-	-	-	-	-	-
	за 2019 г.	-	112	-	-	-	-	112	-
Автомобиль УАЗ-220695-04 (Автобус 8+1)	за 2020 г.	-	-	-	-	-	-	-	-
	за 2019 г.	-	1 148	-	-	-	-	1 148	-
Предпосевной компактор SWIFTER SO 5000	за 2020 г.	-	-	-	-	-	-	-	-
	за 2019 г.	-	808	-	-	-	-	808	-
Авт.LADA 212140	за 2020 г.	-	-	-	-	-	-	-	-
	за 2019 г.	-	407	-	-	-	-	407	-
Гидравлическое подруливающее устройство SC1 auto viv w/OC	за 2020 г.	-	-	-	-	-	-	-	-
	за 2019 г.	-	446	-	-	-	-	446	-
Устройство навигационное CR7 w/500S SBAS UT C	за 2020 г.	-	-	-	-	-	-	-	-
	за 2019 г.	-	140	-	-	-	-	140	-
Подруливающее устройство пакет AutoTrac для GS3/3R118094/8282Z/PCGU2UK687462	за 2020 г.	-	-	-	-	36	-	-	-
	за 2019 г.	-	810	-	-	-	-	774	-
Авт.RENAULT DASTER	за 2020 г.	-	-	-	-	-	-	-	-
	за 2019 г.	-	797	-	-	-	-	797	-
Сеялка пропашная KUNG PLANTER 2	за 2020 г.	-	-	-	-	-	-	-	-
	за 2019 г.	-	94	-	-	-	-	94	-
Агронавигатор Агроглобал	за 2020 г.	-	-	-	-	-	-	-	-
	за 2019 г.	-	76	-	-	-	-	76	-
Прицепная дисковая борона Catros+8003-2ТХ, каток KW (сер.№ СА30001555)	за 2020 г.	-	-	-	-	-	-	-	-
	за 2019 г.	-	4 312	-	-	-	-	4 312	-
Прицепная дисковая борона Catros+8003-2ТХ, каток KW (сер.№ СА30001556)	за 2020 г.	-	-	-	-	-	-	-	-
	за 2019 г.	-	4 314	-	-	-	-	4 314	-
Сеялка Planter 3 24352	за 2020 г.	-	-	-	-	-	-	-	-
	за 2019 г.	-	344	-	-	-	-	344	-
Сеялка точного высева Monopill SE 12м., 24 рядка	за 2020 г.	-	-	-	-	-	-	-	-
	за 2019 г.	-	3 092	-	-	-	-	3 092	-
Пушка тепловая дизельная BV 290 E	за 2020 г.	-	-	-	-	-	-	-	-
МАСТЕРСТВО НА ПОВЫШЕНИЕ КАЧЕСТВА РАБОТЫ		-	-	-	-	-	-	-	-

2.3. Изменение стоимости основных средств в результате достройки, дооборудования, реконструкции и частичной ликвидации


Наименование показателя	Код	за 2020 г.	за 2019 г.
Увеличение стоимости объектов основных средств в результате достройки, дооборудования, реконструкции - всего	5260	-	374
в том числе:			
1923 Здание ремонтной мастерской (2-ух этаж.) 1704,6 кв.м., с. Синявка, Кад.ном. 48:02:1010301:125	5261	-	374
Уменьшение стоимости объектов основных средств в результате частичной ликвидации - всего:	5270	-	-
в том числе:	5271	-	-

2.4. Иное использование основных средств

Наименование показателя	Код	На 31 декабря 2020 г.	На 31 декабря 2019 г.	На 31 декабря 2018 г.
Переданные в аренду основные средства, числящиеся на балансе	5280	-	-	-
Переданные в аренду основные средства, числящиеся за балансом	5281	300 154	249 402	388 976
Полученные в аренду основные средства, числящиеся на балансе	5282	-	-	-
Полученные в аренду основные средства, числящиеся за балансом	5283	472 343	459 423	384 371
Объекты недвижимости, принятые в эксплуатацию и фактически используемые, находящиеся в процессе государственной регистрации	5284	-	-	-
Основные средства, переведенные на консервацию	5285	-	-	-
Иное использование основных средств (залог и др.)	5286	190 924	190 924	229 985
	5287	-	-	-

Руководитель _____
 25 января 2021 г. _____
 (подпись)

Завацкий Сергей
 Леонидович
 (расшифровка подписи)




3. Финансовые вложения
3.1. Наличие и движение финансовых вложений

Наименование показателя	Код	Период	На начало года		Изменения за период				На конец периода		
			первоначальная стоимость	накопленная корректировка	Поступило	выбыло (погашено)		Текущей рыночной стоимости (убытков от обесценения)	первоначальная стоимость	накопленная корректировка	
						первоначальная стоимость	накопленная корректировка				
Долгосрочные - всего	5301	за 2020 г.	-	-	-	-	-	-	-	-	-
	5311	за 2019 г.	-	-	-	-	-	-	-	-	-
в том числе:											
	5302	за 2020 г.	-	-	-	-	-	-	-	-	-
	5312	за 2019 г.	-	-	-	-	-	-	-	-	-
Краткосрочные - всего	5305	за 2020 г.	365 000	-	5 493 200	-	5 143 000	-	-	-	715 200
	5315	за 2019 г.	13 300	-	4 261 500	-	5 143 000	-	-	-	365 000
в том числе:											
Депозит	5306	за 2020 г.	365 000	-	5 493 200	-	5 143 000	-	-	-	715 200
	5316	за 2019 г.	13 300	-	4 261 500	-	3 909 800	-	-	-	365 000
Финансовых вложений - итого	5300	за 2020 г.	365 000	-	5 493 200	-	5 143 000	-	-	-	715 200
	5310	за 2019 г.	13 300	-	4 261 500	-	5 143 000	-	-	-	365 000

3.2. Иное использование финансовых вложений

Наименование показателя	Код	На 31 декабря 2020 г.	На 31 декабря 2019 г.	На 31 декабря 2018 г.
Финансовые вложения, находящиеся в залоге - всего	5320	-	-	-
в том числе:				
Финансовые вложения, переданные третьим лицам (кроме продажи) - всего	5321	-	-	-
в том числе:				
Иное использование финансовых вложений	5325	-	-	-
	5326	-	-	-
	5329	-	-	-



Завацкий Сергей
Леонидович
(расшифровка подписи)

Руководитель ООО «ТрансКавказ»
(расшифровка подписи)

25 января 2021 г.

4.2. Запасы в залоге

Наименование показателя	Код	На 31 декабря 2020 г.	На 31 декабря 2019 г.	На 31 декабря 2018 г.
Запасы, не оплаченные на отчетную дату - всего	5440	-	-	-
в том числе:				
Запасы, находящиеся в залоге по договору - всего	5441	-	-	-
в том числе:	5445	-	-	-
	5446	-	-	-



Завацкий Сергей
Леонидович
(расшифровка подписи)

Руководитель

25 января 2021 г.

5. Дебиторская и кредиторская задолженность
5.1. Наличие и движение дебиторской задолженности

Наименование показателя	Код	Период	На начало года				Изменения за период							На конец периода										
			учтенная по условиям договора	величина резерва по сомнительным долгам	в результате хозяйственных операций (сумма долга по сделке, операции)	причитающиеся проценты, штрафы и иные начисления	погашение	выбыло	восстановление резерва	перевод из долгосрочную задолженность	перевод из дебиторской задолженности	перевод из кредиторской задолженности	учтенная по условиям договора	величина резерва по сомнительным долгам										
															-									
Долгосрочная дебиторская задолженность - всего	5501	за 2020 г.	-	-	-	-	-	-	-	-	-	-	-	-	-	-	-	-	-	-	-	-	-	
	5521	за 2019 г.	-	-	-	-	-	-	-	-	-	-	-	-	-	-	-	-	-	-	-	-	-	-
в том числе: Расчеты с покупателями и заказчиками	5502	за 2020 г.	-	-	-	-	-	-	-	-	-	-	-	-	-	-	-	-	-	-	-	-	-	-
	5522	за 2019 г.	-	-	-	-	-	-	-	-	-	-	-	-	-	-	-	-	-	-	-	-	-	-
	5503	за 2020 г.	-	-	-	-	-	-	-	-	-	-	-	-	-	-	-	-	-	-	-	-	-	-
	5523	за 2019 г.	-	-	-	-	-	-	-	-	-	-	-	-	-	-	-	-	-	-	-	-	-	-
	5504	за 2020 г.	-	-	-	-	-	-	-	-	-	-	-	-	-	-	-	-	-	-	-	-	-	-
Прочая	5524	за 2019 г.	-	-	-	-	-	-	-	-	-	-	-	-	-	-	-	-	-	-	-	-	-	-
	5505	за 2020 г.	-	-	-	-	-	-	-	-	-	-	-	-	-	-	-	-	-	-	-	-	-	-
	5525	за 2019 г.	-	-	-	-	-	-	-	-	-	-	-	-	-	-	-	-	-	-	-	-	-	-
Краткосрочная дебиторская задолженность - всего	5510	за 2020 г.	128 252	(1 104)	1 686 064	-	(1 524 972)	-	(12 429)	-	-	-	-	-	-	-	-	-	-	-	289 344	(12 429)	-	-
	5530	за 2019 г.	286 523	(1 104)	129 356	-	(286 523)	-	1 104	-	-	-	-	-	-	-	-	-	-	-	128 252	-	-	-
в том числе: Расчеты с покупателями и заказчиками	5511	за 2020 г.	26 585	-	1 175 428	-	(1 014 382)	-	-	-	-	-	-	-	-	-	-	-	-	-	187 631	-	-	-
	5531	за 2019 г.	162 547	(1 104)	27 689	-	(162 651)	-	1 104	-	-	-	-	-	-	-	-	-	-	-	26 585	-	-	-
	5512	за 2020 г.	74 035	-	328 175	-	(316 087)	-	(103)	-	-	-	-	-	-	-	-	-	-	-	86 060	(103)	-	-
	5532	за 2019 г.	84 596	-	74 035	-	(84 596)	-	-	-	-	-	-	-	-	-	-	-	-	-	74 035	-	-	-
	5513	за 2020 г.	27 632	-	182 461	-	(194 440)	-	(12 326)	-	-	-	-	-	-	-	-	-	-	-	15 653	(12 326)	-	-
Прочая	5533	за 2019 г.	39 380	-	27 632	-	(39 380)	-	-	-	-	-	-	-	-	-	-	-	-	-	27 632	-	-	-
	5514	за 2020 г.	-	-	-	-	-	-	-	-	-	-	-	-	-	-	-	-	-	-	-	-	-	-
	5534	за 2019 г.	-	-	-	-	-	-	-	-	-	-	-	-	-	-	-	-	-	-	-	-	-	-
Итого	5500	за 2020 г.	128 252	(1 104)	1 686 064	-	(1 524 972)	-	(12 429)	-	-	-	-	-	-	-	-	-	-	-	289 344	(12 429)	-	-
	5520	за 2019 г.	286 523	(1 104)	129 356	-	(286 523)	-	1 104	-	-	-	-	-	-	-	-	-	-	-	128 252	-	-	-

5.2. Просроченная дебиторская задолженность

Наименование показателя	На 31 декабря 2020 г.		На 31 декабря 2019 г.		На 31 декабря 2018 г.	
	Код	учтенная по условиям Договора	балансовая стоимость	учтенная по условиям Договора	балансовая стоимость	учтенная по условиям Договора
Всего	5540	-	-	-	-	-
в том числе:						
расчеты с покупателями и заказчиками	5541	-	-	-	-	-
расчеты с поставщиками и заказчиками (в части авансовых платежей, предоплат)	5542	-	-	-	-	-
прочая	5543	-	-	-	-	-
	5544	-	-	-	-	-

5.3. Наличие и движение кредиторской задолженности

Наименование показателя	Код	Период	Остаток на начало года	Изменения за период				перевод из дебиторской в кредиторскую задолженность	перевод из кредиторской в дебиторскую задолженность	Остаток на конец периода
				поступление		выбыло				
				в результате хозяйственных операций (сумма долга по сделке, операции)	притрачиваемые проценты, штрафы и иные начисления	погашение	списание на финансовый результат			
Долгосрочная кредиторская задолженность - всего	5551	за 2020 г.	332 539	40 862	7 760	(23 536)	-	(49 942)	-	307 682
	5571	за 2019 г.	290 364	57 894	-	(15 719)	-	-	-	332 539
в том числе:										
кредиты	5552	за 2020 г.	309 452	40 862	7 760	(13 524)	-	(49 942)	-	294 608
	5572	за 2019 г.	251 558	57 894	-	-	-	-	-	309 452
займы	5553	за 2020 г.	-	-	-	-	-	-	-	-
	5573	за 2019 г.	-	-	-	-	-	-	-	-
прочая	5554	за 2020 г.	23 087	-	-	(10 012)	-	-	-	13 075
	5574	за 2019 г.	38 806	-	-	(15 719)	-	-	-	23 087
	5555	за 2020 г.	-	-	-	-	-	-	X	-
	5575	за 2019 г.	-	-	-	-	-	-	X	-
Краткосрочная кредиторская задолженность - всего	5560	за 2020 г.	329 239	1 678 863	4 928	(1 414 096)	-	49 942	-	648 875
	5580	за 2019 г.	332 714	661 643	10 210	(675 328)	-	-	-	329 239
в том числе:										
расчеты с поставщиками и подрядчиками	5561	за 2020 г.	18 498	517 398	-	(519 188)	-	-	-	16 708
	5581	за 2019 г.	49 704	18 498	-	(49 704)	-	-	-	18 498
авансы полученные	5562	за 2020 г.	20 481	608 199	-	(625 613)	-	-	-	3 067
	5582	за 2019 г.	3 000	20 481	-	(3 000)	-	-	-	20 481
расчеты по налогам и взносам	5563	за 2020 г.	11 633	106 672	-	(73 155)	-	-	-	45 150
	5583	за 2019 г.	6 825	235 806	-	(230 998)	-	-	-	11 633
кредиты	5564	за 2020 г.	256 389	373 142	4 928	(117 690)	-	49 941	-	566 710
	5584	за 2019 г.	241 768	364 620	10 210	(360 209)	-	-	-	256 389
займы	5565	за 2020 г.	-	-	-	-	-	-	-	-
	5585	за 2019 г.	5 000	-	-	(5 000)	-	-	-	-
прочая	5566	за 2020 г.	22 238	73 452	-	(78 450)	-	-	-	17 240
	5586	за 2019 г.	26 417	22 238	-	(26 417)	-	9	-	22 238
	5567	за 2020 г.	-	-	-	-	-	-	X	-
	5587	за 2019 г.	-	-	-	-	-	-	X	-
Итого	5550	за 2020 г.	661 778	1 719 725	12 688	(1 437 632)	-	X	X	956 558
	5570	за 2019 г.	623 078	719 537	10 210	(691 047)	-	X	X	661 778

6. Затраты на производство

Наименование показателя	Код	за 2020 г.	за 2019 г.
Материальные затраты	5610	385 075	460 847
Расходы на оплату труда	5620	97 470	96 110
Отчисления на социальные нужды	5630	31 230	32 319
Амортизация	5640	96 378	100 087
Прочие затраты	5650	92 183	51 404
Итого по элементам	5660	702 336	740 767
Изменение остатков (прирост [-]); незавершенного производства, готовой продукции и др.	5670	(20 628)	(50 429)
Изменение остатков (уменьшение [+]): незавершенного производства, готовой продукции и др.	5680	-	-
Итого расходы по обычным видам деятельности	5600	681 708	690 338



Руководитель
Завацкий Сергей
Леонидович

(расшифровка подписи)

25 января 2021 г.

7. Оценочные обязательства

Наименование показателя	Код	Остаток на начало года	Признано	Погашено	Списано как избыточная сумма	Остаток на конец периода
Оценочные обязательства - всего	5700	9 326	24 824	(25 380)	-	8 770
в том числе:						
Резерв арендной платы за землю	5701	-	13 723	(13 723)	-	-
Резерв на оплату отпускных	5702	9 326	11 101	(11 657)	-	8 770



Руководитель
Завацкий Сергей
Леонидович
(расшифровка подписи)

25 января 2024 г.

8. Обеспечения обязательств

Наименование показателя	Код	На 31 декабря 2020 г.	На 31 декабря 2019 г.	На 31 декабря 2018 г.
Полученные - всего	5800	-	-	-
в том числе:				
5801	5801	-	-	-
Выданные - всего	5810	155 656	155 656	164 281
в том числе:				
5811	5811	-	-	-



**Завацкий Сергей
Леонидович**
(расшифровка подписи)

Руководитель

25 января 2021 г.

9. Государственная помощь

Наименование показателя	Код	за 2020 г.		за 2019 г.	
		На начало года	Получено за год	Возвращено за год	На конец года
Получено бюджетных средств - всего	5900		1 017		3 387
в том числе:					
на текущие расходы	5901		1 017		3 387
на вложения во внеоборотные активы	5905		-		-
Бюджетные кредиты - всего					
за 2020 г.	5910		-		-
за 2019 г.	5920		-		-
в том числе:					
за 2020 г.	5911		-		-
за 2019 г.	5921		-		-



Руководитель
Завацкий Сергей
Леонидович
(расшифровка подписи)

25 января 2021 г.