

Пояснительная записка к бухгалтерской отчетности

1. Сведения об организации

Наименование юридического лица:

ЖИЛИЩНО-СТРОИТЕЛЬНЫЙ КООПЕРАТИВ "ПОЛЕТ"

Идентификационный номер налогоплательщика (ИНН): 7720091974

Код причины постановки на учет (КПП): 772001001

Основным видом деятельности, который является преобладающим и имеет приоритетное значение для организации, является управление эксплуатацией жилого фонда за вознаграждение или на договорной основе (ОКВЭД 68.32.1).

2. Анализ финансового положения

2.1. Структура имущества и источники его формирования

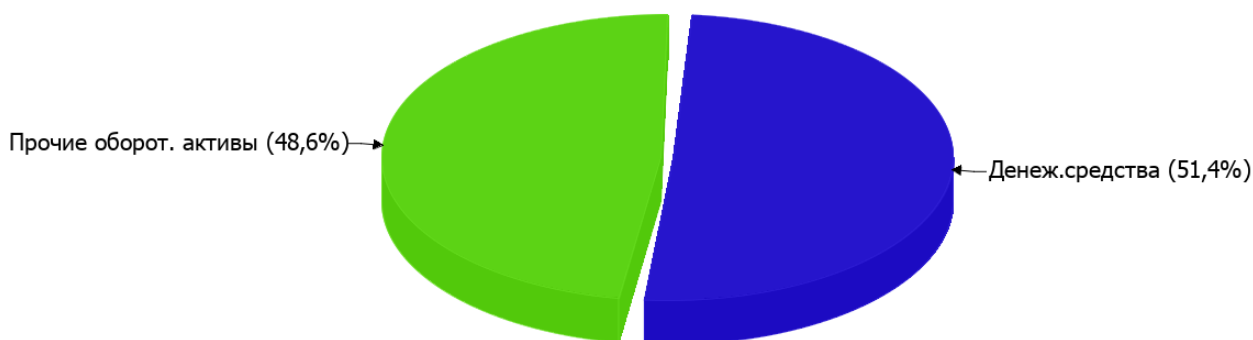
Показатель	Значение показателя				Изменение за анализируемый период	
	в тыс. руб.		в % к валюте баланса		тыс. руб. (гр.3- гр.2)	± % ((гр.3- гр.2) : гр.2)
	31.12.2019	31.12.2020	на начало анализируемого периода (31.12.2019)	на конец анализируемого периода (31.12.2020)		
Актив						
Внеоборотные активы	–	–	–	–	–	–
Оборотные	3 146	4 170	100	100	+1 024	+32,5
Пассив						
Собственный капитал	–	–	–	–	–	–
Долгосрочные обязательства	–	–	–	–	–	–
Краткосрочные обязательства	2 031	3 060	64,6	73,4	+1 029	+50,7
Валюта баланса	3 146	4 170	100	100	+1 024	+32,5

* Без доходов будущих периодов, включенных в собственный капитал.

Активы на 31 декабря 2020 г. характеризуются отсутствием внеоборотных средств при 100% текущих активов. Активы организации в течение анализируемого периода увеличились на 1 024 тыс. руб. (на 32,5%).

На диаграмме ниже наглядно представлено соотношение основных групп активов организации:

Структура активов организации на 31 декабря 2020 г.



Рост величины активов организации связан с ростом следующих позиций актива бухгалтерского баланса (в скобках указана доля изменения статьи в общей сумме всех положительно изменившихся статей):

- финансовые и другие оборотные активы – 943 тыс. руб. (92,1%)
- денежные средства и денежные эквиваленты – 81 тыс. руб. (7,9%)

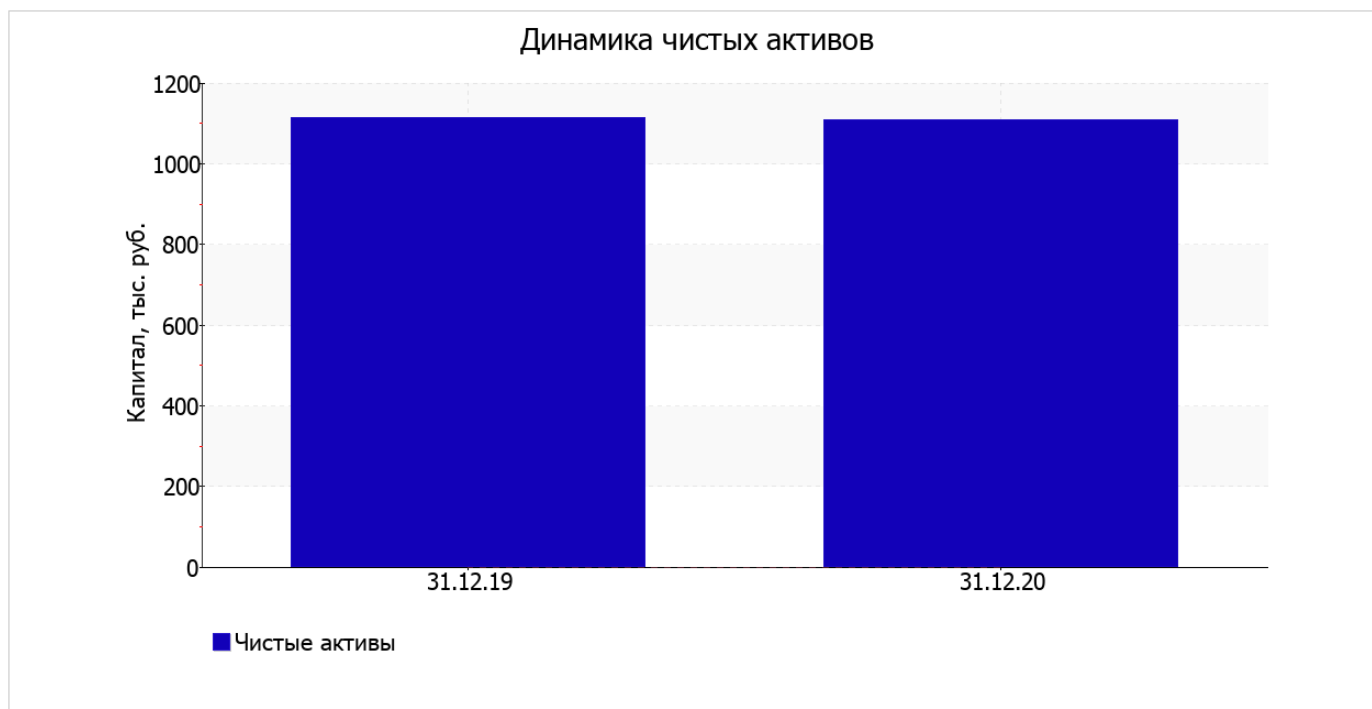
Одновременно, в пассиве баланса прирост наблюдается по строкам:

- другие краткосрочные обязательства – 662 тыс. руб. (64,3%)
- кредиторская задолженность – 367 тыс. руб. (35,7%)

2.2. Оценка стоимости чистых активов организации

Показатель	Значение показателя				Изменение	
	в тыс. руб.		в % к валюте баланса		тыс. руб. (гр.3-гр.2)	± % ((гр.3-гр.2) : гр.2)
	31.12.2019	31.12.2020	на начало анализируемого периода (31.12.2019)	на конец анализируемого периода (31.12.2020)		
1. Чистые активы	1 115	1 110	35,4	26,6	-5	-0,4

Имеющаяся величина чистых активов положительно характеризует финансовое положение, полностью удовлетворяя требованиям нормативных актов к величине чистых активов организации. Ниже на графике представлено изменение чистых активов организации.



2.3. Анализ финансовой устойчивости организации

2.3.1. Основные показатели финансовой устойчивости организации

Показатель	Значение показателя		Изменение показателя (гр.3-гр.2)	Описание показателя и его нормативное значение
	31.12.2019	31.12.2020		
Коэффициент автономии	0	0	–	Отношение собственного капитала к общей сумме капитала. нормальное значение для данной отрасли: 0,55 и более (оптимальное 0,65-0,75).
Коэффициент обеспеченности собственными оборотными средствами	0	0	–	Отношение собственных оборотных средств к оборотным активам. нормальное значение: не менее 0,1.
Коэффициент покрытия инвестиций	0	0	–	Отношение собственного капитала и долгосрочных обязательств к общей сумме капитала. нормальное значение для данной отрасли: 0,8 и более.
Коэффициент обеспеченности запасов	–	–	–	Отношение собственных оборотных средств к стоимости запасов. нормальное значение: 0,5 и более.
Коэффициент краткосрочной задолженности	1	1	–	Отношение краткосрочной задолженности к общей сумме задолженности.

значение коэффициента обеспеченности собственными оборотными средствами на 31 декабря 2020 г. равнялось нулю. коэффициент обеспеченности собственными оборотными средствами в течение анализируемого периода не изменился. на 31 декабря 2020 г. коэффициент имеет неудовлетворительное значение.

коэффициент покрытия инвестиций за весь рассматриваемый период не изменился, составив 0. Значение коэффициента на 31 декабря 2020 г. значительно ниже допустимой величины (доля собственного капитала и долгосрочных обязательств в общей сумме капитала организации составляет 0%).

Коэффициент краткосрочной задолженности организации показывает на отсутствие долгосрочной задолженности при 100% краткосрочной.

2.4. Ликвидность

Показатель ликвидности	Значение показателя		Изменение показателя (гр.3 - гр.2)	Расчет, рекомендованное значение
	31.12.2019	31.12.2020		
Коэффициент текущей (общей) ликвидности	1,55	1,36	-0,19	Отношение текущих активов к краткосрочным обязательствам. нормальное значение: 2 и более.
Коэффициент абсолютной ликвидности	1,01	0,7	-0,31	Отношение денежных средств и их эквивалентов к краткосрочным обязательствам. нормальное значение: 0,2 и более.

[На конец периода] коэффициент текущей ликвидности имеет значение ниже нормы (1,36 против нормативного значения 2). При этом нужно обратить внимание на имевшее место за весь анализируемый период негативное изменение – коэффициент снизился на -0,19.

Коэффициент абсолютной ликвидности имеет значение, соответствующее норме (0,7). В тоже время за весь рассматриваемый период коэффициент снизился на -0,31.

3. Анализ эффективности деятельности организации

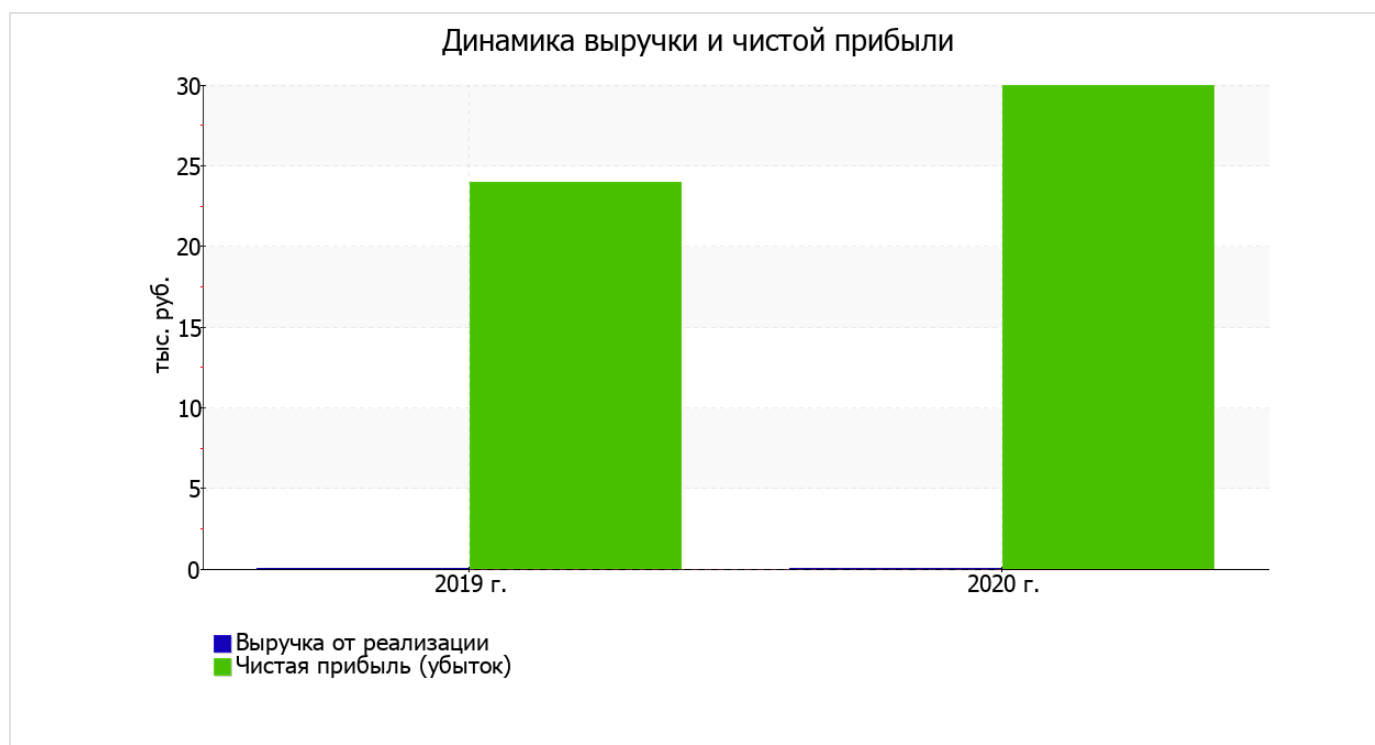
3.1. Обзор результатов деятельности

Ниже в таблице приведены основные финансовые результаты деятельности ЖИЛИЩНО-СТРОИТЕЛЬНЫЙ КООПЕРАТИВ "ПОЛЕТ" за последний год и аналогичный период прошлого года.

Из "Отчета о финансовых результатах" следует, что за последний год организация основной деятельности не вела, и финансовый результат формируют только прочие доходы-расходы.

Показатель	Значение показателя, тыс. руб.		Изменение показателя		Средне- годовая величина, тыс. руб.
	2019 г.	2020 г.	тыс. руб. (гр.3 - гр.2)	± % ((3-2) : 2)	
1. Выручка	-	-	-	-	-
2. Расходы по обычным видам деятельности	-	-	-	-	-
3. Прибыль (убыток) от продаж (1-2)	-	-	-	-	-
4. Прочие доходы и расходы, кроме процентов к уплате	26	32	+6	+23,1	29
5. ЕВІТ (прибыль до уплаты процентов и налогов) (3+4)	26	32	+6	+23,1	29
6. Проценты к уплате	-	-	-	-	-
7. Налоги на прибыль (доходы)	2	2	-	-	2
8. Чистая прибыль (убыток) (5-6-7)	24	30	+6	+25	27

Изменение выручки наглядно представлено ниже на графике.



3.2. Анализ рентабельности

Показатели рентабельности	Значения показателя (в %, или в копейках с рубля)		Изменение показателя	
	2019 г.	2020 г.	коп., (гр.3 - гр.2)	± % ((3-2) : 2)
1. Рентабельность продаж (величина прибыли от продаж в каждом рубле выручки). нормальное значение для данной отрасли: 13% и более.	-	-	-	-
2. Рентабельность продаж по ЕВИТ (величина прибыли от продаж до уплаты процентов и налогов в каждом рубле выручки).	-	-	-	-
3. Рентабельность продаж по чистой прибыли (величина чистой прибыли в каждом рубле выручки). нормальное значение для данной отрасли: не менее 6%.	-	-	-	-

В следующей таблице представлена рентабельность использования вложенного в предпринимательскую деятельность капитала.

Показатель рентабельности	Значение показателя, %	Расчет показателя
	2020 г.	
Рентабельность собственного капитала (ROE)	–	Отношение чистой прибыли к средней величине собственного капитала. нормальное значение для данной отрасли: 14% и более.
Рентабельность активов (ROA)	0,8	Отношение чистой прибыли к средней стоимости активов. нормальное значение для данной отрасли: 7% и более.
Прибыль на задействованный капитал (ROCE)	–	Отношение прибыли до уплаты процентов и налогов (ЕБИТ) к собственному капиталу и долгосрочным обязательствам.

Поскольку у организации фактически отсутствовал собственный капитал (в среднем составил отрицательную величину: 0 тыс. руб. по состоянию на 31.12.2020 и 0 тыс. руб. на 31.12.2019), значение показателя рентабельности собственного капитала за 2020 год отсутствует.

за 2020 год значение рентабельности активов, равное 0,8%, характеризуется как не соответствующее норме.

3.3. Расчет показателей деловой активности (оборачиваемости)

Далее в таблице рассчитаны показатели оборачиваемости ряда активов, характеризующие скорость возврата вложенных в предпринимательскую деятельность средств, а также показатель оборачиваемости кредиторской задолженности при расчетах с поставщиками и подрядчиками.

Показатель оборачиваемости	Значение в днях	Коэфф. 2020 г.
	2020 г.	
Оборачиваемость оборотных средств (отношение средней величины оборотных активов к среднедневной выручке*; нормальное значение для данной отрасли: 153 и менее дн.)	–	–
Оборачиваемость запасов (отношение средней стоимости запасов к среднедневной себестоимости проданных товаров; нормальное значение для данной отрасли: 4 и менее дн.)	–	–
Оборачиваемость кредиторской задолженности (отношение средней величины кредиторской задолженности к среднедневной выручке)	–	–
Оборачиваемость активов (отношение средней стоимости активов к среднедневной выручке; нормальное значение для данной отрасли: не более 449 дн.)	–	–
Оборачиваемость собственного капитала (отношение средней величины собственного капитала к среднедневной выручке)	–	–

* Приведен расчет показателя в днях. Значение коэффициента равно отношению 365 к значению показателя в днях.

4. Выводы по результатам анализа

Ниже по качественному признаку обобщены важнейшие показатели финансового положения (по состоянию на 31.12.2020) и результаты деятельности ЖИЛИЩНО-СТРОИТЕЛЬНЫЙ КООПЕРАТИВ "ПОЛЕТ" за весь рассматриваемый период.

Среди показателей, имеющих исключительно хорошие значения, можно выделить такие:

- коэффициент абсолютной ликвидности полностью соответствует нормальному значению;
- абсолютная финансовая устойчивость по величине излишка собственных оборотных средств;
- чистая прибыль за период 01.01–31.12.2020 составила 30 тыс. руб. (+6 тыс. руб. по сравнению с аналогичным периодом прошлого года).

В ходе анализа были получены следующие неудовлетворительные показатели финансового положения и результатов деятельности организации:

- по состоянию на 31.12.2020 значение коэффициента обеспеченности собственными оборотными средствами (0) не соответствует нормативу;
- коэффициент текущей (общей) ликвидности не укладывается в нормативное значение;
- низкая рентабельность активов (0,8% за 2020 год).

Положительно характеризующим финансовое положение организации показателем является следующий – чистые активы превышают уставный капитал, однако за весь анализируемый период произошло снижение величины чистых активов.

Показателем, имеющим значение на границе норматива, является следующий – финансовый результат от продаж в течение анализируемого периода равен нулю.

В ходе анализа был получен только один показатель, имеющий критическое значение – коэффициент покрытия инвестиций значительно ниже нормы (доля собственного капитала и долгосрочных обязательств в общей сумме капитала организации составляет 0% (нормальное значение для данной отрасли: 80% и более).

Представленный анализ показывает, что финансовое состояние ЖИЛИЩНО-СТРОИТЕЛЬНЫЙ КООПЕРАТИВ "ПОЛЕТ" не в полной мере соответствует общепринятым нормативам, часть показателей имеет неудовлетворительные значения. Однако у организации имеются возможности для продолжения деятельности, восстановления нормативных значений финансовых показателей.