

В ИФНС №6 ЦАО г. Москва  
От ООО «МАКСИ»  
ИНН 7706675223 КПП 770601001  
ОГРН 1077762691896  
Юридический адрес: 117019, Москва,  
Малый Толмачевский пер., д.12, стр.3

Пояснения к бухгалтерской (финансовой) отчетности за 2020 год.

1. Общество с ограниченной ответственностью «МАКСИ» зарегистрировано 21 ноября 2007 года. Единственным учредителем ООО «МАКСИ» является иностранное юридическое лицо - «Интернэшнл Фэшн Трейдинг», зарегистрированное в Великом Герцогстве Люксембург, регистрационный номер В 51129 в реестре

коммерции и предприятий Люксембурга, расположенное по адресу: L-2613, Люксембург. Платс-дю-Театр, 5. Уставный капитал 37 000 тыс. руб. Бенефициарными владельцами являются: Марамотти Луиджи, Марамотти Игнацио, Марамотти Лудовика.

Среднесписочная численность работающих на отчетную дату составляет 34 человека, на 31/12/19 - 36 человек.

Общество не является субъектом малого предпринимательства.  
Исполнительный орган Общества - Генеральный директор Пьерфедерико Франческо Лосса  
Коллегиальный исполнительный орган Общества - Правление  
Основными видами деятельности организации в 2020 году являются оказание услуг по сбору заказов, маркетинговых, рекламных услуг и услуг по обработке информации.

Основная деятельность в 2020 году велась по договорам оказания услуг по сбору заказов, маркетинговых, рекламных услуг и услуг по обработке информации иностранными юридическими лицами-нерезидентами, не имеющими представительства в Российской Федерации. При этом в части оказания маркетинговых, рекламных услуг и услуг по обработке информации в контексте статьи 148 Налогового Кодекса Российской Федерации территория Российской Федерации на может быть признана местом реализации вышеуказанных услуг, соответственно, реализация этих услуг не подлежит обложению НДС.

Причем по деятельности в 2020 г. составила 400 281 тыс. рублей.

по деятельности, облагаемой НДС - 145 732 тыс. руб.,

себестоимость проданных услуг - 138 783 тыс. руб.,

управленческие расходы - 38 747 тыс. руб.

Выручка (нетто) по основному виду деятельности в 2019 г. составила 395 066 тыс. рублей.

Причем по деятельности, облагаемой НДС - 143 781 тыс. руб.,

по деятельности, необлагаемой НДС - 251 285 тыс. руб.,

себестоимость проданных услуг - 150 922 тыс. руб.,

управленческие расходы - 34 241 тыс. руб.

В бухгалтерской отчетности Общества отражена следующая информация о вознаграждении, выплаченному основному управленческому персоналу:  
- краткосрочные вознаграждения (оплата труда за отчетный период) - 6 962 тыс. руб. (в 2019 году - 6 175 тыс. руб.).  
- долгосрочные вознаграждения - отсутствуют.

К основному управленческому персоналу относим Генерального директора Общества.  
2. Финансовую деятельность Общество не осуществляет.

3. За отчетный период ООО «МАКСИ» не имело обособленных подразделений.

4. Налогообложение ООО «МАКСИ» осуществляется по общему налоговому режиму. В отчетном периоде бухгалтерский учет велся в программе 1С.

5. За период 2020г. по данным бухгалтерского учета получена прибыль в размере 245 069 тыс. рублей, по данным налогового учета получена прибыль в размере 254 349 тыс. рублей. Постоянные и временные различия, возникшие в отчетном периоде и повлиявшие на корректирование условного расхода (условного дохода) по налогу на прибыль в целях определения текущего налога на прибыль обусловлены наличием расходов, не учитываемых в целях налогообложения прибыли, и созданием резерва на оплату отпусков в бухгалтерском учете. Отложенный налог на прибыль - 393 тыс. руб.
5. За период 2019г. по данным бухгалтерского учета получена прибыль в размере 189 221 тыс. рублей, по данным налогового учета получена прибыль в размере 199 311 тыс. рублей. Постоянные и временные различия, возникшие в отчетном периоде и повлиявшие на корректирование условного расхода (условного дохода) по налогу на прибыль в целях определения текущего налога на прибыль обусловлены наличием расходов, не учитываемых в целях налогообложения прибыли, и созданием резерва на оплату отпусков в бухгалтерском учете. Отложенный налог на прибыль - 75 тыс. руб.
6. ООО «МАКСИ» арендует помещения для размещения офиса и склада общей площадью 123,5 кв. м по адресу: Москва, Малый Толмачевский пер. д. 12.
7. Афилированные лица Общества:
- Интернэшнл Фэши Трейдинг Серл, Макс Мара Серл, Марелла Серл, Марина Ринальди Серл, МДН Серл
- В отчетном году операции со связанными сторонами составили:
- дебиторская задолженность на 31.12.2020 - 62 212 тыс.руб, кредиторская задолженность на 31.12.2020 - отсутствует, выручка от реализации - 400 281 тыс.руб., расходы - 6 210 тыс.руб.,
  - начисленные и выплаченные дивиденды - 190 000 тыс. руб. ( в том числе по итогам 2019 года и промежуточные дивиденды по результатам 9 месяцев 2020г.)
8. Начиная с 2015 года экономическая ситуация в России значительно ухудшилась в связи с введением взаимных санкций России, стран ЕС и США, а также рядом политических факторов. Организация не подвержена существующим валютным и страновым рискам, так как сфера деятельности не относится к отраслям, в отношении которых введены экономические санкции, а сумма обязательств, выраженных в валюте несутельна и не может способствовать несоблюдению допущения непрерывности деятельности.
- Сложившаяся ситуация на рынке, обусловленная в т. ч. влиянием условий COVID-19, не оказала негативного влияния на финансовые показатели деятельности Общества - выручка (нетто) по основному виду деятельности в 2020 г. составила 400 281 тыс. рублей, что на 5 215 тыс. рублей выше по сравнению с предыдущим 2019 годом.
- Руководство уверено в том, что Общество будет продолжать непрерывно свою деятельность в обозримом будущем и у него отсутствуют намерения по прекращению или существенному сокращению деятельности.
9. Прочие доходы и прочие расходы.

	2020		2019	
	Доход	Расход	Доход	Расход
Возмещение убытков к получению (уплате)				
Доходы (расходы), связанные с продажей (покупкой) валюты	246 130	246 958	271 610	273 076
Доходы (расходы), связанные с реализацией прочего имущества	912		1 684	
Курсовые различия	71 068	48 565	14 668	30 066
Прочие внебюджетные доходы (расходы)	7	58	2	173
Курсовые различия по расчетам в у.е.	0	0	0	0
Расходы на услуги банков	0	218	0	331
Списание дебиторской (кредиторской) задолженности	0	0	0	0
Итого	318 117	295 799	287 964	303 646

Тыс. руб.

10. Состав прочих платежей по текущей деятельности (строка 4129) Отчета о движении денежных средств

Платежи, связанные с выплатой подотчетных сумм	Виды платежей	
	2020	2019
	2 167	7 962

Тыс. руб.

18

ИПС в составе поступлений от покупателей и заказчиков, платежей поставщикам и подрядчикам и платежей в бюджетную систему Российской Федерации или возмещение из нее		1 250	9 289
Результат от операций купли-продажи валюты		828	1 466
Прочие платежи		3 816	1 083
Итого		8 061	19 800

## 2) Особенности учетной политики

1. Бухгалтерская отчетность сформирована организацией исходя из действующих в Российской Федерации правил бухгалтерского учета и отчетности.
2. В отчетном периоде Общество осуществляло списание стоимости МПЗ по методу себестоимости каждой единицы.
3. Начисление амортизации объектов основных средств производится линейным способом. Срок полезного использования устанавливается на основании Классификации основных средств, включаемых в амортизационные группы, утв. Постановлением Правительства России от 1 января 2002г. №1.
4. ООО «МАКСИ» применяет лимит стоимости основных средств для их учета в составе МПЗ в сумме 40 000 рублей.
5. Датой признания доходов и расходов является дата составления акта выполненных работ-услуг или товарной накладной. Датой признания расходов по рекламным образцам (одежде), входящим в состав МПЗ и учитывающихся на счете 10.06, используемым для оказания рекламных и маркетинговых услуг, является дата их передачи для использования в оказании услуг.
6. Обществом не отражена стоимость арендованного помещения, используемого для размещения офиса (по юридическому адресу) и склада для хранения образцов товаров. Это объясняется тем, что договор аренды не содержит оценки данного объекта. Гражданским законодательством необходимость такой стоимостной оценки не установлена.
7. Управленческие расходы ежемесячно признаются в качестве расходов по обычным видам деятельности в полном размере.
8. Курсы валют составили 73,8757 руб. за 1 доллар США на 31 декабря 2020 г. (31 декабря 2019 г. - 61,9057 руб., 31 декабря 2018 г. - 69,4706 руб.)  
90,6824 руб. за 1 евро на 31 декабря 2020 г. (31 декабря 2019 г. - 69,3406 руб., 31 декабря 2018 г. - 79,4605 руб.).
9. Пересчет стоимости средств на банковских счетах, выраженной в иностранной валюте по мере изменения курса не производится

Пояснения к бухгалтерской отчетности состоят из двух частей: текстовой и табличных пояснений к бухгалтерскому балансу и отчету о финансовых результатах в соответствии с Приложением № 3 к Приказу Министерства финансов Российской Федерации от 2 июля 2010 г. № 60н по форме 0710005.

Генеральный директор

Досса Пьерфедерико Франческо

11 марта 2021 г.

Приложения к пояснениям к бухгалтерской (финансовой) отчетности за 2020 год

1. Нематериальные активы и расходы на научно-исследовательские, опытно-конструкторские и технологические работы (НИОКР)

1.1. Наличие и движение нематериальных активов

Форма 07/10005 с.1

Наименование показателя	Код	Период	На начало года		Изменения за период							На конец периода	
			первоначальная стоимость	накопленная амортизация и убытки от обесценения	Поступило	Выбыло		начислено амортизации	Убыток от обесценения	Переоценка		первоначальная стоимость	накопленная амортизация и убытки от обесценения
						первоначальная стоимость	накопленная амортизация и убытки от обесценения						
Нематериальные активы - всего	5100	за 2020 г.	-	-	-	-	-	-	-	-	-	-	-
	5110	за 2019 г.	-	-	-	-	-	-	-	-	-	-	-
в том числе:													
	5101	за 2020 г.	-	-	-	-	-	-	-	-	-	-	-
	5111	за 2019 г.	-	-	-	-	-	-	-	-	-	-	-

1.2. Первоначальная стоимость нематериальных активов, созданных самой организацией

Наименование показателя	Код	На 31 декабря 2020 г.	На 31 декабря 2019 г.	На 31 декабря 2018 г.
Всего	5120	-	-	-
в том числе:				
	5121	-	-	-

Руководитель (подпись)

(подпись)

Лосса Пьерфедерико

Франческо

(расшифровка подписи)

17 марта 2021 г.

1.3. Нематериальные активы с полностью погашенной стоимостью

Наименование показателя	Код	На 31 декабря 2020 г.	На 31 декабря 2019 г.	На 31 декабря 2018 г.
Всего	5130	-	-	-
в том числе:	5131	-	-	-

1.4. Наличие и движение результатов НИОКР

Наименование показателя	Код	Период	первоначальная стоимость	часть стоимости, списанной на расходы	Поступило	Выбыло		часть стоимости, списанная на расходы за период	первоначальная стоимость	часть стоимости, списанной на расходы
						первоначальная стоимость	часть стоимости, списанной на расходы			
НИОКР - всего	5140	за 2020 г.	-	-	-	-	-	-	-	-
	5150	за 2019 г.	-	-	-	-	-	-	-	-
в том числе:	5141	за 2020 г.	-	-	-	-	-	-	-	-
	5151	за 2019 г.	-	-	-	-	-	-	-	-

Руководитель


Лосса Пьерфедерико  
Франческо

(подпись)  
14 марта 2021 г.

(расшифровка подписи)

**1.5. Незаконченные и неоформленные НИОКР и незаконченные операции по приобретению нематериальных активов**

Наименование показателя	Код	Период	На начало года	Изменения за период			На конец периода
				затраты за период	списано затрат как не давших положительного результата	принято к учету в качестве нематериальных активов или НИОКР	
Затраты по незаконченным исследованиям и разработкам - всего	5160	за 2020 г.	-	-	-	-	-
	5170	за 2019 г.	-	-	-	-	-
	5161	за 2020 г.	-	-	-	-	-
в том числе:	5171	за 2019 г.	-	-	-	-	-
	5180	за 2020 г.	-	-	-	-	-
	5190	за 2019 г.	-	-	-	-	-
незаконченные операции по приобретению нематериальных активов - всего	5181	за 2020 г.	-	-	-	-	-
	5191	за 2019 г.	-	-	-	-	-
	5191	за 2019 г.	-	-	-	-	-
в том числе:							

Руководитель  
  
 (подпись)

Лосса Пьерфедерико Франческо  
 (расшифровка подписи)  
 11 марта 2021 г.

22

## 2. Основные средства

### 2.1. Наличие и движение основных средств

Наименование показателя	Код	Период	На начало года		Изменения за период				На конец периода	
			первоначальная стоимость	накопленная амортизация	Поступило	выбыло объектов	начислено амортизация ЦИ	Переоценка	первоначальная стоимость	накопленная амортизация
Основные средства (без учета доходных вложений в материальные ценности) - всего	5200	за 2020г.	11 977	(11 017)	225	-	(461)	-	12 202	(11 478)
	5210	за 2019г.	11 216	(10 322)	761	-	(695)	-	11 977	(11 017)
в том числе:										
Офисное оборудование	5201	за 2020г.	5 932	(5 166)	225	-	(392)	-	6 177	(5 557)
	5211	за 2019г.	5 190	(4 550)	761	-	(615)	-	5 932	(5 166)
Другие виды основных средств	5202	за 2020г.	1 000	(982)	-	-	(18)	-	1 000	(1 000)
	5212	за 2019г.	1 000	(961)	-	-	(20)	-	1 000	(982)
Производственный и хозяйственный инвентарь	5203	за 2020г.	5 026	(4 870)	-	-	(57)	-	5 026	(4 921)
	5213	за 2019г.	5 026	(4 810)	-	-	(60)	-	5 026	(4 870)
Утлено в составе доходных вложений в материальные ценности - всего	5230	за 2019г.	-	-	-	-	-	-	-	-
в том числе:	5231	за 2020г.	-	-	-	-	-	-	-	-
	5231	за 2019г.	-	-	-	-	-	-	-	-

Руководитель

(подпись)

Лосса Пьерфедерико

(реквизиты подписи)

11 марта 2021 г.

## 2.2. Незавершенные капитальные вложения

Наименование показателя	Код	Период	На начало года	Изменения за период			На конец периода
				затраты за период	списано	принято к учету в качестве основных средств или увеличена стоимость	
Незавершенное строительство и незаконченные операции по приобретению, модернизации и т.п. основных средств - всего	5240	за 2020г.	-	225	-	(225)	-
	5250	за 2019г.	-	761	-	(761)	-
в том числе:							
Офисное оборудование	5241	за 2020г.		225		(225)	-
	5251	за 2019г.		761		(761)	-
Производственный и хозяйственный инвентарь	5242	за 2020г.		-		-	-
	5252	за 2019г.		-		-	-
Другие виды основных средств	5243	за 2020г.	-		-	-	-
	5253	за 2019г.	-		-	-	-

## 2.3. Изменение стоимости основных средств в результате достройки, дооборудования, реконструкции и частичной ликвидации

Наименование показателя	Код	за 2020 г.	за 2019 г.
Увеличение стоимости объектов основных средств в результате достройки, дооборудования, реконструкции - всего	5260		
в том числе:			
Интернет-оборудование Cisco	5261		
Уменьшение стоимости объектов основных средств в результате частичной ликвидации - всего:	5270		
в том числе:			
	5271	-	-

Руководитель

(подпись)

11 марта 2021г.

Лосса Пьерфедерико  
Франческо

(расшифровка подписи)

## 2.4. Иное использование основных средств

Наименование показателя	Код	На 31 декабря 2020 г.	На 31 декабря 2019 г.	На 31 декабря 2018 г.
Переданные в аренду основные средства, числящиеся на балансе	5280	-	-	-
Переданные в аренду основные средства, числящиеся за балансом	5281	-	-	-
Полученные в аренду основные средства, числящиеся на балансе	5282	-	-	-
Полученные в аренду основные средства, числящиеся за балансом	5283	-	-	-
Объекты недвижимости, принятые в эксплуатацию и фактически используемые, находящиеся в процессе государственной регистрации	5284	-	-	-
Основные средства, переведенные на консервацию	5285	-	-	-
Иное использование основных средств (заполн. и др.)	5286	-	-	-
	5287	-	-	-

Руководитель

11 марта 2021 г.

(подпись)

Лосса Пьерфедерико

Ф ранческо

(расшифровка подписи)

2

3. Финансовые вложения  
3.1. Наличие и движение финансовых вложений

Наименование показателя	Код	Период	На начало года		Изменения за период					На конец периода	
			первоначальная стоимость	накопленная коррек-тировка	Поступило	выбыло (погашено)			Текущей рыночной стоимости (убытков от обесценения?)	первоначальная стоимость	накопленная коррек-тировка
						первоначальная стоимость	накопленная коррек-тировка	(включая доведение первоначальной стоимости до номинальной)			
Долгосрочные - всего	5301	за 2020г.	-	-	-	-	-	-	-	-	-
	5311	за 2019г.	-	-	-	-	-	-	-	-	-
в том числе:	5302	за 2020г.	-	-	-	-	-	-	-	-	-
	5312	за 2019г.	-	-	-	-	-	-	-	-	-
Краткосрочные - всего	5305	за 2020г.	-	-	-	-	-	-	-	-	-
	5315	за 2019г.	-	-	-	-	-	-	-	-	-
в том числе:	5306	за 2020г.	-	-	-	-	-	-	-	-	-
	5316	за 2019г.	-	-	-	-	-	-	-	-	-
Финансовых вложений - итого	5300	за 2020г.	-	-	-	-	-	-	-	-	-
	5310	за 2019г.	-	-	-	-	-	-	-	-	-

Руководитель

Лосса Пьерфедерико Франческо

(расшифровка подписи)

11 марта 2021г.

3.2. Иное использование финансовых вложений

Наименование показателя	Код	На 31 декабря 2020 г.	На 31 декабря 2019 г.	На 31 декабря 2018 г.
Финансовые вложения, находящиеся в залоге - всего	5320	-	-	-
в том числе:	5321	-	-	-
Финансовые вложения, переданные третьим лицам (кроме продажи) - всего	5325	-	-	-
в том числе:	5326	-	-	-
Иное использование финансовых вложений	5329	-	-	-

Руководитель

11 марта 2021 г.

Лосса Пьерфедерико  
Франческо  
(расшифровка подписи)

22

# 4. Запасы

## 4.1. Наличие и движение запасов

Наименование показателя	Код	Период	На начало года		Изменения за период						На конец периода	
					выбыло				оборот запасов между их группами (видами)			
			себе-стоимость	величина резерва под снижение стоимости	поступления и затраты	себе-стоимость	резерв под снижение стоимости	убытков от снижения стоимости		себе-стоимость	величина резерва под снижение стоимости	
Запасы - всего	5400	за 2020г.	-	-	152 423	(152 423)	-	-	X	-	-	
	5420	за 2019г.	-	-	173 437	(173 437)	-	-	X	-	-	
в том числе:												
Сырье, материалы и другие аналогичные ценности	5401	за 2020г.	-	-	13 640	(13 640)	-	-	-	-	-	
	5421	за 2019г.	-	-	17 515	(17 515)	-	-	-	-	-	
Готовая продукция	5402	за 2020г.	-	-	-	-	-	-	-	-	-	
	5422	за 2019г.	-	-	-	-	-	-	-	-	-	
Товары для перепродажи	5403	за 2020г.	-	-	-	-	-	-	-	-	-	
	5423	за 2019г.	-	-	-	-	-	-	-	-	-	
Товары и готовая продукция отгруженные	5404	за 2020г.	-	-	-	-	-	-	-	-	-	
	5424	за 2019г.	-	-	-	-	-	-	-	-	-	
Затраты в незавершенном производстве	5405	за 2020г.	-	-	138 783	(138 783)	-	-	-	-	-	
	5425	за 2019г.	-	-	155 922	(155 922)	-	-	-	-	-	
Прочие запасы и затраты	5406	за 2020г.	-	-	-	-	-	-	-	-	-	
	5426	за 2019г.	-	-	-	-	-	-	-	-	-	
Расходы будущих периодов (для объектов аналитического учета, которые в балансе отражаются в составе «Запасов»)	5407	за 2020г.	-	-	-	-	-	-	-	-	-	
	5427	за 2019г.	-	-	-	-	-	-	-	-	-	
	5408	за 2020г.	-	-	-	-	-	-	-	-	-	
	5428	за 2019г.	-	-	-	-	-	-	-	-	-	

Руководитель



Посса Пьерфедерико Франческо

(расшифровка подписи)

11 марта 2021г.

4.2. Затраты в затопе

Наименование показателя	Код	На 31 декабря 2020 г.	На 31 декабря 2019 г.	На 31 декабря 2018 г.
Затраты, не относящиеся на отчетную дату -				
Всего	5440	-	-	-
в том числе:				
Затраты, находящиеся в затопе по договору -	5441	-	-	-
Всего	5445	-	-	-
в том числе:				
	5446	-	-	-

Руководитель

11 марта 2021 г.



Иосса Пьерфедерико  
Фратическо  
(подпись)

# 5. Дебиторская и кредиторская задолженность 5.1. Напиче и движение дебиторской задолженности

2.1.1. Дебиторская задолженность											
Наименование показателя	Код	Период	На начало года		Изменения за период				На конец периода		
			уценная по условиям договора	величина резерва по сомнительным долгам	в результате хозяйственных операций (сумма долга по сделке, операции)	принципиально, проценты, штрафы и иные начисления	погашение	списание на финансовый результат	восстановление резерва	перевод из кратко- в долгосрочную задолженность	уценная по условиям договора
Долгосрочная дебиторская задолженность - всего	5501	за 2020 г.	-	-	-	-	-	-	21 985	21 985	-
	5521	за 2019 г.	-	-	-	-	-	-	-	-	-
в том числе:											
	Расчеты с покупателями и заказчиками	5502	за 2020 г.	-	-	-	-	-	-	-	-
	5522	за 2019 г.	-	-	-	-	-	-	-	-	-
Авансы выданные	5503	за 2020 г.	-	-	-	-	-	-	21 985	21 985	-
	5523	за 2019 г.	-	-	-	-	-	-	-	-	-
Прочая	5504	за 2020 г.	-	-	-	-	-	-	-	-	-
	5524	за 2019 г.	-	-	-	-	-	-	-	-	-
	5505	за 2020 г.	-	-	-	-	-	-	-	-	-
	5525	за 2019 г.	-	-	-	-	-	-	-	-	-
Краткосрочная дебиторская задолженность - всего	5510	за 2020 г.	89 292	91 133	-	(89 292)	-	-	(21 985)	69 148	-
	5530	за 2019 г.	94 729	89 292	-	(94 729)	-	-	-	89 292	-
в том числе:											
	Расчеты с покупателями и заказчиками	5511	за 2020 г.	63 577	62 212	-	(63 577)	-	-	62 212	-
	5531	за 2019 г.	71 764	63 577	-	(71 764)	-	-	-	63 577	-
Авансы выданные	5512	за 2020 г.	21 374	22 862	-	(21 374)	-	-	(21 985)	877	-
	5532	за 2019 г.	20 430	21 374	-	(20 430)	-	-	-	21 374	-
Прочая	5513	за 2020 г.	4 340	6 059	-	(4 340)	-	-	-	6 059	-
	5533	за 2019 г.	2 535	4 340	-	(2 535)	-	-	-	4 340	-
	5514	за 2020 г.	-	-	-	-	-	-	-	-	-
	5534	за 2019 г.	-	-	-	-	-	-	-	-	-
Итого	5500	за 2020 г.	89 292	91 133	-	(89 292)	-	-	-	91 133	-
	5520	за 2019 г.	94 729	89 292	-	(94 729)	-	-	-	89 292	-

Руководитель (подпись) \_\_\_\_\_

Посса Пьерфедерико Франческо (расшифровка подписи)

11 марта 2023

5.2. Просроченная дебиторская задолженность

Наименование показателя	Код	На 31 декабря 2020 г.		На 31 декабря 2019 г.		На 31 декабря 2018 г.	
		Учетная по условиям договора	балансовая стоимость	Учетная по условиям договора	балансовая стоимость	Учетная по условиям договора	балансовая стоимость
Всего	5540	-	-	-	-	-	-
в том числе:							
расчета с поставщиками и заказчиками	5541	-	-	-	-	-	-
расчета с поставщиками и заказчиками (в части взысканных платежей, процентов)	5542	-	-	-	-	-	-
прочая	5543	-	-	-	-	-	-
	5544	-	-	-	-	-	-

5.3. Наличие и движение кредиторской задолженности

5.3. Изменение и движение кредиторской задолженности									
Наименование показателя	Код	Период	Остаток на начало года	Изменения за период				Остаток на конец периода	
				поступление		выбыло			
				в результате хозяйственных операций (сумма долга по сделкам, операциям)	применяются: все проценты, штрафы и иные неустойки	списание на финансовый результат	перевод на долгосрочную кредиторскую задолженность		
Долгосрочная кредиторская задолженность - всего	5561	за 2020 г.	-	-	-	-	-	-	
	5571	за 2019 г.	-	-	-	-	-	-	
в том числе:									
кредиторы	5562	за 2020 г.	-	-	-	-	-	-	
	5572	за 2019 г.	-	-	-	-	-	-	
заемные	5563	за 2020 г.	-	-	-	-	-	-	
	5573	за 2019 г.	-	-	-	-	-	-	
прочая	5564	за 2020 г.	-	-	-	-	-	-	
	5574	за 2019 г.	-	-	-	-	-	-	
	5565	за 2020 г.	-	-	-	-	-	-	
	5575	за 2019 г.	-	-	-	-	-	-	
Краткосрочная кредиторская задолженность - всего	5560	за 2020 г.	14 588	27 505	(14 588)	-	-	27 505	
	5560	за 2019 г.	28 959	(28 959)	(28 959)	-	-	14 588	
в том числе:									
расчеты с поставщиками и подрядчиками	5561	за 2020 г.	1 160	1 300	(1 160)	-	-	1 300	
	5581	за 2019 г.	1 467	1 160	(1 467)	-	-	1 160	
банковские поступления	5562	за 2020 г.	-	-	-	-	-	-	
	5582	за 2019 г.	-	-	-	-	-	-	
расчеты по налогам и взносам	5563	за 2020 г.	13 428	26 205	(13 428)	-	-	26 205	
	5583	за 2019 г.	27 482	(27 482)	(27 482)	-	-	13 428	
кредиторы	5564	за 2020 г.	-	-	-	-	-	-	
	5584	за 2019 г.	-	-	-	-	-	-	
заемные	5565	за 2020 г.	-	-	-	-	-	-	
	5585	за 2019 г.	-	-	-	-	-	-	
Задолженность перед учредителями по выплате дивидендов	5566	за 2020 г.	-	-	-	-	-	-	
	5586	за 2019 г.	-	-	-	-	-	-	
	5587	за 2020 г.	-	-	-	-	-	-	
	5587	за 2019 г.	-	-	-	-	-	-	
Итого	5560	за 2020 г.	14 588	27 505	(14 588)	-	-	27 505	
	5570	за 2019 г.	28 959	(28 959)	(28 959)	-	-	14 588	

Руководитель ООО «Ориент» Лосса Пьер-Фарнито

Ориент

(подпись)

11 марта 2021 г.

5.4. Просроченная кредиторская задолженность

Наименование показателя	Код	На 31 декабря 2020 г.	На 31 декабря 2019 г.	На 31 декабря 2018 г.
Всего	5590	-	-	-
в том числе:				
расчеты с поставщиками и подрядчиками	5591	-	-	-
расчеты с покупателями и заказчиками	5592	-	-	-
расчеты с поставщиками и заказчиками	5593	-	-	-
прочая задолженность	5594	-	-	-

Руководитель

11 марта 2021 г.



(подпись)

Людмила Перфедерико

Финансово

(расшифровка подписи)

# 6. Затраты на производство

Наименование показателя	Код	за 2020г.	за 2019г.
Материальные затраты	5610	13 640	17 515
Расходы на оплату труда	5620	89 057	78 626
Отчисления на социальные нужды	5630	11 774	11 676
Амортизация	5640	461	695
Прочие затраты	5650	62 598	81 650
Итого по элементам	5660	177 530	190 163
Фактическая себестоимость проданных товаров	5665	-	-
Изменение остатков (прирост [-]): незавершенного производства, готовой продукции и др.	5670	-	-
Изменение остатков (уменьшение [+]): незавершенного производства, готовой продукции и др.	5680	-	-
Итого расходы по обычным видам деятельности	5600	177 530	190 163

Руководитель


(подпись)

Посса Пьерфедерико

Франческо

(расшифровка подписи)

11 марта 2021 г.



7. Оценочные обязательства

Наименование показателя	Код	Остаток на начало года	Признано	Погашено	Списано как избыточная сумма	Остаток на конец периода
Оценочные обязательства - всего	5700	5 048	7 351	(5 415)	-	6 983
в том числе:	5701	-	-	-	-	-

Руководитель

11 марта 2021 г.

Посса Пьерфедерико  
Франческо  
(расшифровка подписи)

12

# 8. Обеспечение обязательств

Наименование показателя	Код	На 31 декабря 2020 г.	На 31 декабря 2019 г.	На 31 декабря 2018 г.
Полученные - всего	5800	-	-	-
в том числе:				
Выданные - всего	5801	-	-	-
в том числе:	5810	-	-	-
	5811	-	-	-

Руководитель

11 марта 2021 г.

Юсса Пьерфедерико  
Франческо


(электронная подпись)



88

9. Государственная помощь

Наименование показателя	Код	за 2020 г.		за 2019 г.	
Получено бюджетных средств - всего	5900		-		-
в том числе:					
на текущие расходы	5901		-		-
на вложения во внеоборотные активы	5905		-		-
Бюджетные кредиты - всего		На начало года	Получено за год	Возвращено за год	На конец года
	за 2020г.	5910	-	-	-
	за 2019г.	5920	-	-	-
в том числе:	за 2020г.	5911	-	-	-
	за 2019г.	5921	-	-	-

Руководитель  Лосса Пьерфердерико  
(подпись) (расшифровка подписи)

11 марта 2021г.

Всего прошито, пронумеровано и  
скреплено печатью 76 листов

Директор

Ю.В. Бахарева

(подпись)

