

Пояснительная записка к бухгалтерской отчетности

1. Сведения об организации

Наименование юридического лица:

Многопрофильный производственно-сельскохозяйственный кооператив "Нова"

Идентификационный номер налогоплательщика (ИНН): 3421000555

Код причины постановки на учет (КПП): 342101001

Основным видом деятельности, который является преобладающим и имеет приоритетное значение для организации, является выращивание зерновых культур (ОКВЭД 01.11.1).

2. Анализ финансового положения

2.1. Структура имущества и источники его формирования

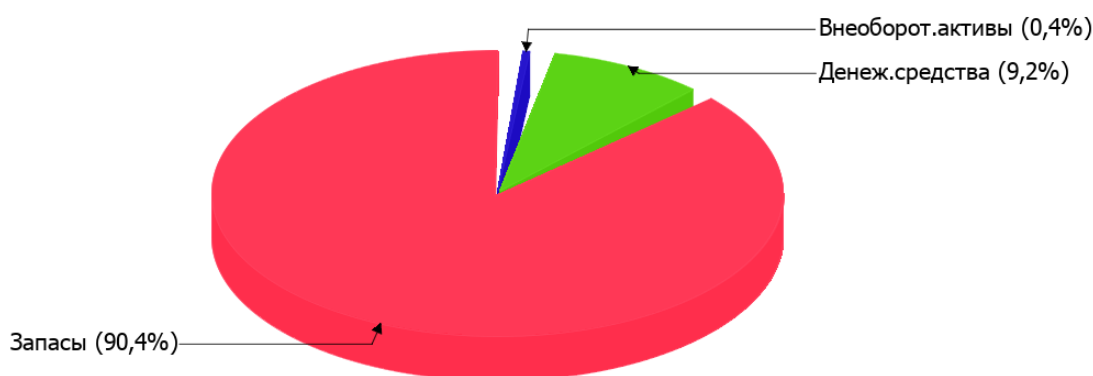
Показатель	Значение показателя				Изменение за анализируемый период	
	в тыс. руб.		в % к валюте баланса		тыс. руб. (гр.3- гр.2)	± % ((гр.3- гр.2) : гр.2)
	31.12.2019	31.12.2020	на начало анализируемого периода (31.12.2019)	на конец анализируемого периода (31.12.2020)		
Актив						
Внеоборотные активы	30	30	1	0,4	-	-
Оборотные	3 079	6 918	99	99,6	+3 839	+124,7
Пассив						
Собственный капитал	3 001	6 926	96,5	99,7	+3 925	+130,8
Долгосрочные обязательства	-	-	-	-	-	-
Краткосрочные обязательства	108	22	3,5	0,3	-86	-79,6
Валюта баланса	3 109	6 948	100	100	+3 839	+123,5

* Без доходов будущих периодов, включенных в собственный капитал.

Активы на 31 декабря 2020 г. характеризуются значительной долей (99,6%) текущих активов и малым процентом внеоборотных средств. Активы организации за весь период существенно увеличились (на 123,5%). Отмечая значительный рост активов, необходимо учесть, что собственный капитал увеличился еще в большей степени – на 130,8%. опережающее увеличение собственного капитала относительно общего изменения активов – фактор положительный.

Структура активов организации в разрезе основных групп представлена ниже на диаграмме:

Структура активов организации на 31 декабря 2020 г.



Рост величины активов организации связан с ростом следующих позиций актива бухгалтерского баланса (в скобках указана доля изменения статьи в общей сумме всех положительно изменившихся статей):

- запасы – **3 593** тыс. руб. (**93,6%**)
- денежные средства и денежные эквиваленты – **246** тыс. руб. (**6,4%**)

Одновременно, в пассиве баланса наибольший прирост произошел по строке "капитал и резервы" (**+3 925** тыс. руб., или **99,7%** вклада в прирост пассивов организации за весь рассматриваемый период).

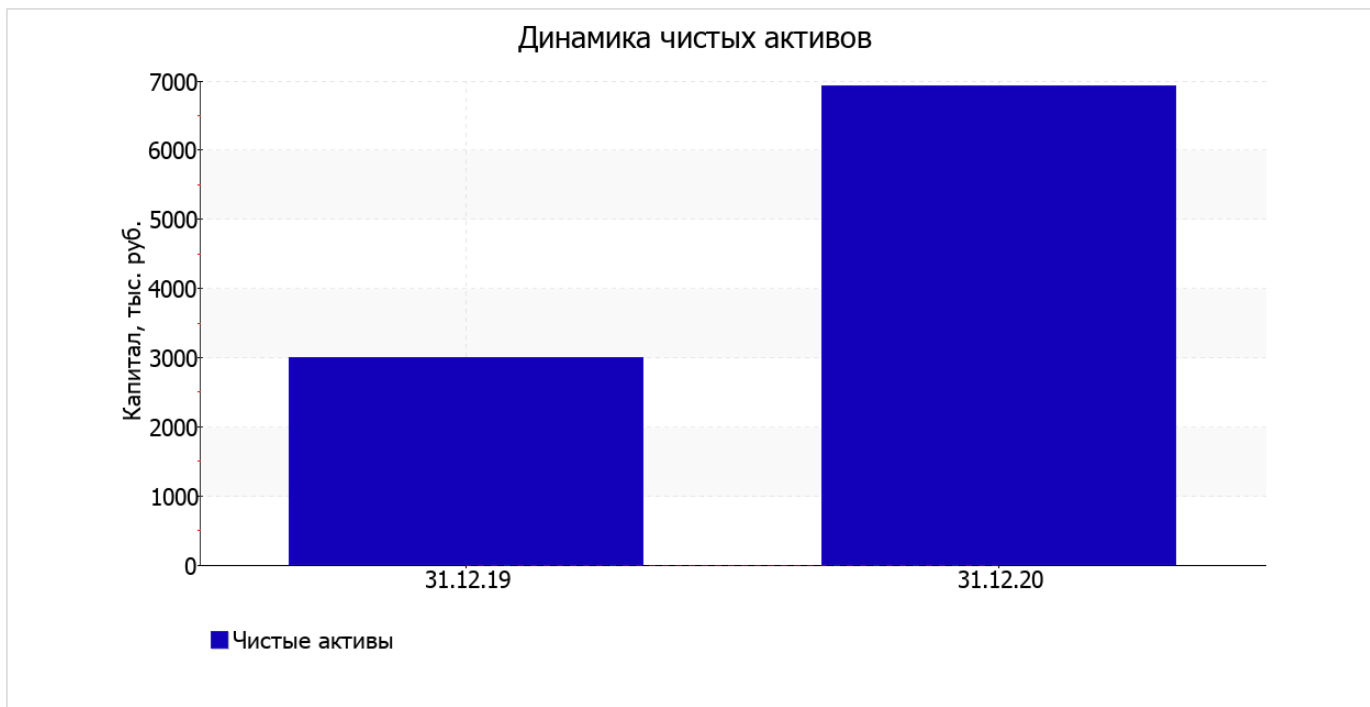
Среди отрицательно изменившихся статей баланса можно выделить "краткосрочные заемные средства" в пассиве (**-96** тыс. руб.).

значение собственного капитала на 31 декабря 2020 г. составило **6 926,0** тыс. руб.; это намного (на **130,8%**) превышает значение на 31.12.2019.

2.2. Оценка стоимости чистых активов организации

Показатель	Значение показателя				Изменение	
	в тыс. руб.		в % к валюте баланса		тыс. руб. (гр.3-гр.2)	± % ((гр.3- гр.2) : гр.2)
	31.12.2019	31.12.2020	на начало анализируемого периода (31.12.2019)	на конец анализируемого периода (31.12.2020)		
1. Чистые активы	3 001	6 926	96,5	99,7	+3 925	+130,8

Имеющаяся величина чистых активов положительно характеризует финансовое положение, полностью удовлетворяя требованиям нормативных актов к величине чистых активов организации. К тому же, определив текущее состояние показателя, необходимо отметить увеличение чистых активов на **130,8%** за весь анализируемый период. Превышение чистых активов над уставным капиталом и в то же время их увеличение за период говорит о хорошем финансовом положении организации по данному признаку. На следующем графике наглядно представлена динамика чистых активов.



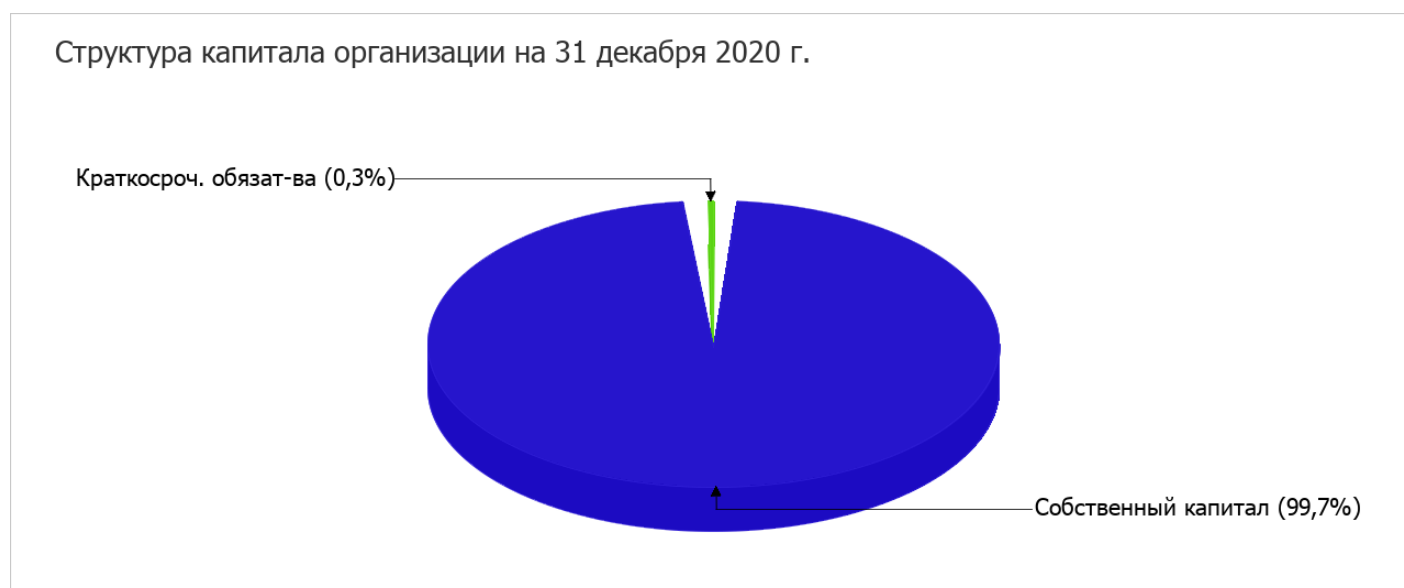
2.3. Анализ финансовой устойчивости организации

2.3.1. Основные показатели финансовой устойчивости организации

Показатель	Значение показателя		Изменение показателя (гр.3-гр.2)	Описание показателя и его нормативное значение
	31.12.2019	31.12.2020		
Коэффициент автономии	0,97	1	+0,03	Отношение собственного капитала к общей сумме капитала. нормальное значение для данной отрасли: 0,55 и более (оптимальное 0,65-0,8).
Коэффициент обеспеченности собственными оборотными средствами	0,96	1	+0,04	Отношение собственных оборотных средств к оборотным активам. нормальное значение: не менее 0,1.
Коэффициент покрытия инвестиций	0,97	1	+0,03	Отношение собственного капитала и долгосрочных обязательств к общей сумме капитала. нормальное значение для данной отрасли: 0,85 и более.
Коэффициент обеспеченности запасов	1,11	1,1	-0,01	Отношение собственных оборотных средств к стоимости запасов. нормальное значение: 0,5 и более.
Коэффициент краткосрочной задолженности	1	1	-	Отношение краткосрочной задолженности к общей сумме задолженности.

Коэффициент автономии организации на 31.12.2020 составил 1. Полученное значение говорит о слишком осторожном отношении Многопрофильный производственно-сельскохозяйственный кооператив "Нова" к привлечению заемных денежных средств (собственный капитал составляет 100% в общем капитале организации). за весь анализируемый период отмечено некоторое повышение коэффициента автономии (+0,03).

Наглядно структура капитала организации представлена ниже на диаграмме: При этом необходимо отметить, что долгосрочные обязательства не нашли отражение на диаграмме ввиду их отсутствия.



на 31.12.2020 коэффициент обеспеченности собственными оборотными средствами равнялся **1**. коэффициент обеспеченности собственными оборотными средствами в течение анализируемого периода несколько вырос (на **0,04**). коэффициент на 31.12.2020 демонстрирует очень хорошее значение.

за весь анализируемый период коэффициент покрытия инвестиций несильно вырос (до **1**). Значение коэффициента на 31 декабря 2020 г. вполне соответствует норме.

значение коэффициента обеспеченности материальных запасов по состоянию на 31.12.2020 составило **1,1**. коэффициент обеспеченности материальных запасов в течение анализируемого периода практически не изменился. на 31.12.2020 коэффициент обеспеченности материальных запасов демонстрирует вполне соответствующее нормальному значению.

Коэффициент краткосрочной задолженности организации показывает на отсутствие долгосрочной задолженности при 100% краткосрочной.

2.4. Ликвидность

Показатель ликвидности	Значение показателя		Изменение показателя (гр.3 - гр.2)	Расчет, рекомендованное значение
	31.12.2019	31.12.2020		
Коэффициент текущей (общей) ликвидности	28,51	314,45	+285,94	Отношение текущих активов к краткосрочным обязательствам. нормальное значение: 2 и более.
Коэффициент абсолютной ликвидности	3,64	29,05	+25,41	Отношение денежных средств и их эквивалентов к краткосрочным обязательствам. нормальное значение для данной отрасли: не менее 0,15.

[На конец периода] коэффициент текущей (общей) ликвидности полностью укладывается в норму (**314,45** при нормативном значении 2). При этом за последний год коэффициент вырос на **285,94**.

При норме 0,15 значение коэффициента абсолютной ликвидности составило **29,05**. При этом за весь анализируемый период коэффициент вырос на **25,41**.

3. Анализ эффективности деятельности организации

3.1. Обзор результатов деятельности

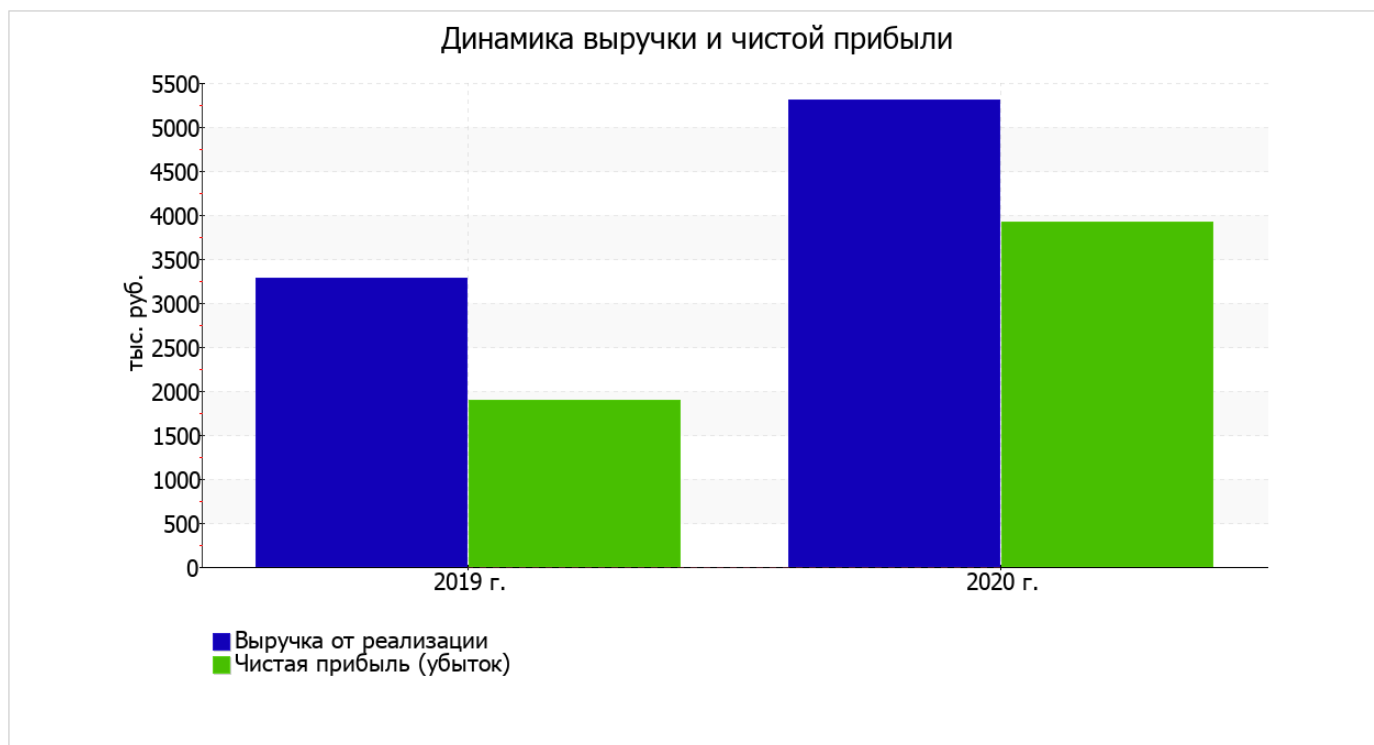
Ниже в таблице приведены основные финансовые результаты деятельности Многопрофильный производственно-сельскохозяйственный кооператив "Нова" за год и аналогичный период прошлого года.

Как видно из "Отчета о финансовых результатах", за год организация получила прибыль от продаж в размере 3 965 тыс. руб., что равняется 74,7% от выручки. По сравнению с аналогичным периодом прошлого года прибыль от продаж выросла на 2 045 тыс. руб., или на 106,5%.

По сравнению с прошлым периодом в текущем наблюдался рост выручки от продаж на 2 025 тыс. руб. при одновременном снижении на 20 тыс. руб. расходов по обычной деятельности.

Показатель	Значение показателя, тыс. руб.		Изменение показателя		Средне- годовая величина, тыс. руб.
	2019 г.	2020 г.	тыс. руб. (гр.3 - гр.2)	± % ((3-2) : 2)	
1. Выручка	3 283	5 308	+2 025	+61,7	4 296
2. Расходы по обычным видам деятельности	1 363	1 343	-20	-1,5	1 353
3. Прибыль (убыток) от продаж (1-2)	1 920	3 965	+2 045	+106,5	2 943
4. Прочие доходы и расходы, кроме процентов к уплате	-27	-40	-13	↓	-34
5. ЕВІТ (прибыль до уплаты процентов и налогов) (3+4)	1 893	3 925	+2 032	+107,3	2 909
6. Проценты к уплате	-	-	-	-	-
7. Налоги на прибыль (доходы)	-	-	-	-	-
8. Чистая прибыль (убыток) (5-6-7)	1 893	3 925	+2 032	+107,3	2 909

Ниже на графике наглядно представлено изменение выручки и прибыли Многопрофильный производственно-сельскохозяйственный кооператив "Нова" в течение всего анализируемого периода.



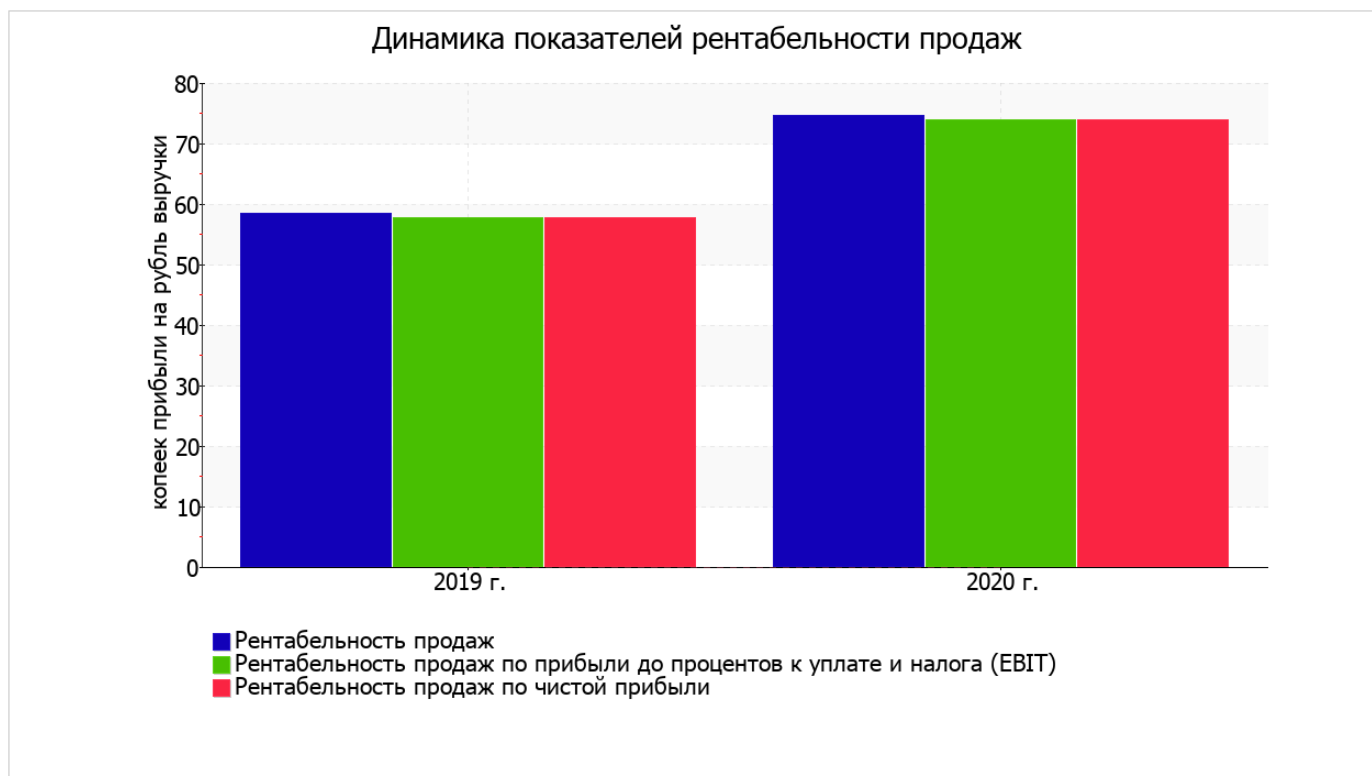
3.2. Анализ рентабельности

Показатели рентабельности	Значения показателя (в %, или в копейках с рубля)		Изменение показателя	
	2019 г.	2020 г.	коп., (гр.3 - гр.2)	± % ((3-2) : 2)
1. Рентабельность продаж (величина прибыли от продаж в каждом рубле выручки). нормальное значение для данной отрасли: 9% и более.	58,5	74,7	+16,2	+27,7
2. Рентабельность продаж по ЕВІТ (величина прибыли от продаж до уплаты процентов и налогов в каждом рубле выручки).	57,7	73,9	+16,2	+28,2
3. Рентабельность продаж по чистой прибыли (величина чистой прибыли в каждом рубле выручки). нормальное значение для данной отрасли: 6% и более.	57,7	73,9	+16,2	+28,2

[За последний период] организация получила прибыль как от продаж, так и в целом от финансово-хозяйственной деятельности, что и обусловило положительные значения всех трех представленных в таблице показателей рентабельности.

[За последний период] организация по обычным видам деятельности получила прибыль в размере **74,7** копеек с каждого рубля выручки от реализации. При этом имеет место положительная динамика рентабельности обычных видов деятельности по сравнению с данным показателем за аналогичный период года, предшествующего отчетному, (+16,2 коп.).

Рентабельность, рассчитанная как отношение прибыли до налогообложения и процентных расходов (ЕВІТ) к выручке организации, за 2020 год составила **73,9%**. Это значит, что в каждом рубле выручки Многопрофильный производственно-сельскохозяйственный кооператив "Нова" содержалось **73,9** коп. прибыли до налогообложения и процентов к уплате.



Далее в таблице представлены три основных показателя, характеризующие рентабельность использования вложенного в предпринимательскую деятельность капитала.

Показатель рентабельности	Значение показателя, %	Расчет показателя
	2020 г.	
Рентабельность собственного капитала (ROE)	78,9	Отношение чистой прибыли к средней величине собственного капитала. нормальное значение для данной отрасли: 13% и более.
Рентабельность активов (ROA)	77,8	Отношение чистой прибыли к средней стоимости активов. нормальное значение для данной отрасли: не менее 6%.
Прибыль на задействованный капитал (ROCE)	78,9	Отношение прибыли до уплаты процентов и налогов (ЕВИТ) к собственному капиталу и долгосрочным обязательствам.

[За последний период] каждый рубль собственного капитала организации обеспечил чистую прибыль в размере **0,789** руб.

за последний год значение рентабельности активов, равное **77,8%**, является исключительно хорошим.

3.3. Расчет показателей деловой активности (оборачиваемости)

Далее в таблице рассчитаны показатели оборачиваемости ряда активов, характеризующие скорость возврата вложенных в предпринимательскую деятельность денежных средств, а также показатель оборачиваемости кредиторской задолженности при расчетах с поставщиками и подрядчиками.

Показатель оборачиваемости	Значение в днях	Коэфф. 2020 г.
	2020 г.	
Оборачиваемость оборотных средств (отношение средней величины оборотных активов к среднедневной выручке*; нормальное значение для данной отрасли: не более 305 дн.)	345	1,1
Оборачиваемость запасов (отношение средней стоимости запасов к среднедневной себестоимости проданных товаров; нормальное значение для данной отрасли: 236 и менее дн.)	–	–
Оборачиваемость кредиторской задолженности (отношение средней величины кредиторской задолженности к среднедневной выручке)	1	311,4
Оборачиваемость активов (отношение средней стоимости активов к среднедневной выручке; нормальное значение для данной отрасли: 634 и менее дн.)	347	1,1
Оборачиваемость собственного капитала (отношение средней величины собственного капитала к среднедневной выручке)	342	1,1

* Приведен расчет показателя в днях. Значение коэффициента равно отношению 365 к значению показателя в днях.

Оборачиваемость активов в течение анализируемого периода показывает, что организация получает выручку, равную сумме всех имеющихся активов за 347 календарных дней.

4. Выводы по результатам анализа

Ниже обобщены ключевые финансовые показатели Многопрофильный производственно-сельскохозяйственный кооператив "Нова" за весь рассматриваемый период

Среди показателей, имеющих исключительно хорошие значения, можно выделить следующие:

- чистые активы превышают уставный капитал, к тому же они увеличились за анализируемый период;
- коэффициент обеспеченности собственными оборотными средствами по состоянию на 31.12.2020 демонстрирует исключительно хорошее значение, равное 1;
- коэффициент текущей (общей) ликвидности полностью соответствует нормальному значению;
- полностью соответствует нормальному значению коэффициент абсолютной ликвидности;
- отличная рентабельность активов (77,8% за 2020 год);
- рост рентабельности продаж (+16,2 процентных пункта от рентабельности 58,5% за аналогичный период прошлого года);
- положительное изменение собственного капитала относительно общего изменения активов организации;
- коэффициент покрытия инвестиций имеет хорошее значение (доля собственного капитала и долгосрочных обязательств составляет 100% от общего капитала организации);
- абсолютная финансовая устойчивость по величине излишка собственных оборотных средств;
- за период 01.01–31.12.2020 получена прибыль от продаж (3 965 тыс. руб.), причем наблюдалась положительная динамика по сравнению с аналогичным периодом прошлого года (+2 045 тыс. руб.);
- прибыль от финансово-хозяйственной деятельности за последний год составила 3 925 тыс. руб. (+2 032 тыс. руб. по сравнению с аналогичным периодом прошлого года);
- рост прибыли до процентов к уплате и налогообложения (ЕБИТ) на рубль выручки организации (+16,2 коп. к 57,7 коп. с рубля выручки за аналогичный период прошлого года).

Положительно финансовое положение организации характеризует следующий показатель – доля собственного капитала неоправданно высока (100%).

Приведенные выше показатели свидетельствуют об отличном финансовом состоянии организации, ее способности отвечать по своим обязательствам в краткосрочной, и, возможно, долгосрочной перспективе. При данных финансовых показателях Многопрофильный производственно-сельскохозяйственный кооператив "Нова" относится к категории надежных заемщиков и может рассчитывать на получение кредитов.