

ПОЯСНЕНИЯ

**К БУХГАЛТЕРСКОМУ БАЛАНСУ
И ОТЧЕТУ О ФИНАНСОВЫХ РЕЗУЛЬТАТАХ**

АО «ГСР ВОДОКАНАЛ»

ЗА 2020 ГОД

1. Общие сведения

Полное наименование: Акционерное общество «ГСР Водоканал», сокращенное название АО «ГСР Водоканал» (далее Общество), ИНН 7817309159, зарегистрировано 13 марта 2007г.

Уставный капитал составляет 101 840 000 рублей.

По состоянию на 31 декабря 2020 года уставный капитал Общества полностью оплачен.

Среднесписочная численность персонала Общества по состоянию на 31 декабря 2020 г. составила 104 человека (на 31 декабря 2019 -103 человека).

Общество зарегистрировано по адресу: Россия, 196651, г.Санкт - Петербург, г. Колпино, ул. Финляндская, д.5

Основной государственный регистрационный номер - 1077847127820

Основными видами деятельности Общества являются:

- распределение воды;
- сбор и очистка воды;
- удаление и обработка сточных вод.

Общество подлежит обязательному аудиту, так как попадает под критерии, установленные статьей 5 Федерального закона от 30.12.08 «307-ФЗ «Об аудиторской деятельности».

2. Учетная политика

Настоящий бухгалтерский отчет Общества подготовлен на основе учетной политики, утвержденной приказом №5-21 от 28.12.09 с внесенными необходимыми изменениями приказом №5-08-1 от 22.04.11.

Основа составления

Бухгалтерская отчетность Общества составляется в порядке и в сроки, предусмотренные Федеральным Законом от 06.12.11 №402-ФЗ «О бухгалтерском учете» и другими нормативными актами Российской Федерации, регламентирующими ведение бухгалтерского учета и отчетности.

Бухгалтерская отчетность Общества формируется бухгалтерией ЗАО «Управляющая компания «ГСР Энерго» (договор № УК/03-2 от 13.03.07г.) на основании обобщенной информации об имуществе, обязательствах и результатах деятельности Общества.

Активы и обязательства в иностранных валютах

При учете хозяйственных операций, совершенных в иностранных валютах, применялся официальный курс иностранной валюты к рублю, действовавший в день совершения операции. Денежные средства на валютных и депозитных счетах в банках и в кассе, финансовые вложения в краткосрочные ценные бумаги и средства в расчетах, включая займы выданные и полученные, в иностранной валюте отражены в бухгалтерской отчетности в суммах, исчисленных на основе официальных курсов валют, действовавших 31 декабря 2020 г. Курсы валют составили на эту дату: 73,8757 руб. за 1 доллар США, 90,6824 руб. за 1 евро.

Переоценка обязательств, выраженных в иностранной валюте, производится ежемесячно.

Курсовые разницы, возникшие в течение года по операциям с активами и обязательствами в иностранной валюте при пересчете отнесены на финансовые результаты как прочие доходы (расходы).

Краткосрочные и долгосрочные активы и обязательства

В отчетности активы (обязательства) отнесены к краткосрочным, если срок обращения (погашения) их не превышает 12 месяцев после отчетной даты. Все остальные активы и обязательства представлены в отчетности как долгосрочные.

Нематериальные активы

Первоначальная стоимость определяется в соответствии с требованиями ПБУ 14/2000 (Приказ Минфина России от 16.10.2000 №91н).

Нематериальные активы на отчетную дату отсутствуют.

Основные средства

В составе основных средств отражены здания, сооружения, оборудование, транспортные средства, вычислительная техника, оргтехника, машины и другие объекты со сроком службы более 12 месяцев, используемые в оказании услуг и производстве продукции, либо для управленческих нужд Общества.

Объекты основных средств приняты к учету по фактическим затратам на приобретение (сооружение).

В 2020 году в соответствии с принятой Учетной политикой переоценка основных средств не производилась.

В отчетности основные средства показаны по первоначальной (восстановительной) стоимости за минусом сумм амортизации, накопленной за все время эксплуатации.

Начисление амортизации по основным средствам производится линейным способом, исходя из первоначальной стоимости или текущей (восстановительной) стоимости объекта основных средств и нормы амортизации, исчисленной исходя из срока полезного использования этого объекта. Срок полезного использования по основным средствам определяется на основании Классификации основных средств, включаемых в амортизационные группы, утверждённой постановлением Правительства Российской Федерации от 01 января 2002 г. № 1.

Объекты основных средств стоимостью не более 40 000 рублей за единицу отражаются в бухгалтерском учёте и отчётности в составе материально – производственных запасов.

Резерв предстоящих расходов на ремонт основных средств не создавался.

Незавершенное строительство

В составе незавершенного строительства на счете 08 "Вложения во внеоборотные активы", субсчет 08-3 "Строительство объектов основных средств", учитываются фактические затраты организации по строительству объектов, осуществленные до окончания работ по строительству и вводу этих объектов в эксплуатацию (п. п. 2.2, 2.3, 3.1.1, 3.1.2 Положения по бухгалтерскому учету долгосрочных инвестиций, утвержденного Письмом Минфина России от 30.12.1993 N 160).

Финансовые вложения

Все инвестиции и финансовые активы независимо от срока размещения средств отражаются на счете 58 «Финансовые вложения». Финансовые вложения оцениваются в учете в сумме фактических затрат, понесенных инвестором. Учет и списание инвестиций и финансовых активов производится по каждой единице актива.

К финансовым вложениям отнесены акции и депозиты. Проценты к получению по финансовым вложениям отражаются в составе прочих доходов.

Материально-производственные запасы

Учет материально-производственных запасов в 2020 году ведется в соответствии с ПБУ «Учет материально-производственных запасов» ПБУ 5/01, утвержденным Приказом Минфина России от 09.06.2001 №44н на балансовом счете 10 «Материалы».

В составе материально-производственных запасов учитываются материальные ценности, используемые в качестве сырья, материалов, комплектующих изделий при производстве продукции, выполнении работ, оказании услуг. В составе материально-производственных запасов учитываются также средства труда (инвентарь и хозяйственные принадлежности), срок полезного использования которых не превышает 12 месяцев.

Материально-производственные запасы принимаются к бухгалтерскому учету в сумме фактических расходов на их приобретение или изготовление (т.е. исходя из цен приобретения; включая комиссионные вознаграждения посредникам; таможенные пошлины и сборы; расходы на транспортировку; информационные и консультационные услуги; проценты по заемным средствам, начисленные до принятия к учету материальных ценностей).

В целях сближения оценки имущества в бухгалтерском и налоговом учете:

в стоимость материально-производственных запасов включаются любые налоги и сборы, кроме НДС и акцизов, которые принимаются к вычету (п.2 ст.254 НК РФ);

С целью определения фактической себестоимости материальных ресурсов, списываемых на производство, используется вариант оценки материалов по средней себестоимости.

В 2021 предусмотрены изменения учетной политики по учету МПЗ.

Расходы будущих периодов

Затраты, произведенные организацией в отчетном периоде, но относящиеся к следующим отчетным периодам, отражаются в бухгалтерском балансе в соответствии с условиями признания активов, установленными нормативными правовыми актами по бухгалтерскому учету, и подлежат списанию в порядке, установленном для списания стоимости активов данного вида. В составе таких расходов могут учитываться только те затраты, которые понесены в целях получения доходов в течение нескольких отчетных периодов (месяцев). Данные расходы отражаются на балансовом счете 97 «Расходы будущих периодов».

Расходы будущих периодов списываются по назначению в соответствующих отчетных периодах равномерно в течение периода, к которому эти расходы относятся.

Задолженность покупателей и заказчиков

Задолженность покупателей и заказчиков отражается в отчетности с учетом НДС, и определяется исходя из цен, установленных договорами между Обществом и покупателями (заказчиками). Предприятие ведет учет расчетов в разрезе: основания возникновения задолженности контрагентов, видов задолженности, сроков погашения.

Учет расчетов с поставщиками и подрядчиками ведется на счете 60 «Расчеты с поставщиками и подрядчиками» по задолженности и по выданным авансам. Учет расчетов с покупателями ведется на счете 62 «Расчеты с покупателями и заказчиками» отдельно по задолженности покупателей и полученным авансам.

В бухгалтерском учете резерв по сомнительным долгам создается исходя из дебиторской задолженности, которая не погашена или с высокой степенью вероятности не будет погашена в сроки, установленные договором, и не обеспечена соответствующими гарантиями. Сумма резерва определяется отдельно по каждому сомнительному долгу в зависимости от финансового состояния должника и оценки вероятности погашения долга полностью или частично. Дебиторская задолженность, срок исковой давности которой истек, списывается по результатам инвентаризации и приказа руководителя на финансовые результаты в составе прочих расходов на счет 91 «Прочие доходы и расходы» субсчет «Прочие расходы».

Уставный, добавочный и резервный капитал

Уставный капитал отражен в сумме номинальной стоимости обыкновенных акций, приобретенных акционером. Величина уставного капитала соответствует величине, установленной в уставе Общества.

Кредиты и займы полученные

Предприятие учитывает кредиты и займы, полученные на срок не более 12 месяцев на счете 66 «Расчеты по краткосрочным кредитам и займам». Кредиты и займы, полученные на срок более 12 месяцев, учитываются на счете 67 «Расчеты по долгосрочным кредитам и займам». Порядок отнесения начисленных процентов по заемным средствам определяется, целью привлечения кредита и займа: Цель кредита (займа) - приобретение или строительство основных средств, приобретение материально-производственных запасов. Начисленные проценты до того момента, как имущество оприходовано, включаются в:

- фактическую себестоимость материально-производственных запасов (до того момента, как сырье и материалы были оприходованы на счете 10 «Материалы»);

- первоначальную стоимость основных средств (до того момента, как основное средство было отражено на счете 01 «Основные средства»),

- отражаются по дебету счета 08.3 «Строительство объектов основных средств», увеличивая инвентарную стоимость объекта капитального строительства» (работы, связанные со строительством основного средства уже начаты).

Если же, проценты начислены, после того как имущество оприходовано, вся сумма начисленных процентов включается в операционные расходы и учитывается на счете 91 «Прочие доходы и расходы».

Для целей налогового учета расходы в виде процентов по долговым обязательствам (кредитам, займам) включаются согласно пп.2 п.1 ст.265 НК РФ в состав внереализационных расходов, с учетом особенностей предусмотренных ст.269 настоящего Кодекса.

Включение дополнительных затрат, связанных с получением займов и кредитов, размещением заемных обязательств, производится в отчетном периоде, в котором были произведены указанные расходы.

Начисление процентов по полученным кредитам (займам) производится ежемесячно в соответствии с порядком, установленным в договоре.

Расчеты по налогу на прибыль

В 2020 году рассчитываются и отражаются в учете и отчетности отложенные налоговые активы и обязательства по налогу на прибыль, подлежащие погашению в последующие отчетные периоды. Суммы отложенных налоговых активов и налоговых обязательств отражены в отчетности свернуто.

Признание доходов

Согласно ПБУ 9/99 «Доходы организации», утвержденным Приказом Минфина России от 06.05.1999 №32н, доходом от обычных видов деятельности для целей бухгалтерского учета является выручка, которую организация получает регулярно, систематически, занимаясь основными видами деятельности, не включая доходы от сдачи в аренду (субаренду). Полученные доходы отражаются на счете 90 «Продажи».

Выручка от продажи продукции и оказания услуг признается по методу начисления, то есть по мере оказания услуг, и отражается в отчетности за минусом налога на добавленную стоимость, таможенных пошлин и скидок, предоставленных покупателям.

Доходы от предоставления активов Общества в аренду относятся к прочим доходам и отражаются на счете 91 «Прочие доходы и расходы».

Признание расходов

Расходы в зависимости от их характера и направлений деятельности подразделяются на расходы по обычным видам деятельности и прочие расходы.

Инвентаризация имущества и обязательств

Инвентаризация ТМЦ, ОС проведена в полном объеме на 01.12.20. Результаты инвентаризации отражены в протоколах. Остатки на расчетных счетах, в кассе соответствуют выпискам банка и актам.

Изменения в учетной политике на 2021 год

Предусмотрены изменения учетной политики для целей бухгалтерского учета в 2021 году по сравнению с 2020 годом.

3. Пояснения к существенным строкам бухгалтерского баланса

3.1. Нематериальные активы (строка 1110 Баланса)

Нематериальные активы на балансе отсутствуют.

3.2. Основные средства (строка 1150 Баланса)

По данной строке отражена остаточная стоимость основных средств и величина незавершенных капитальных вложений. Расходы по незавершенным капитальным вложениям отражены по строке 1151 Баланса. По состоянию на 1 января 2021 года Общество не переоценивало основные средства.

Пояснения представлены в табличной форме в Приложении №1.

3.3 Прочие внеоборотные активы (строка 1190 Баланса)

По данной строке отражена сумма ущерба, причиненного окружающей среде. Определением от 05.10.2016 Обществу предоставлена отсрочка исполнения судебного акта до 01.01.2021 года.

3.4 Финансовые вложения (строка 1170 и 1240 Баланса)

Финансовые вложения представляют собой депозитные вклады. Резерв под обесценение финансовых вложений не создается.

Пояснения представлены в табличной форме в Приложении №2

3.5 Материально-производственные запасы

Структура сырья, материалов и другие аналогичных ценностей (строка 1210 Баланса).

Пояснения представлены в табличной форме в Приложении №3.

3.6 Дебиторская и кредиторская задолженность (строка 1230 и 1520 Баланса).

По строке 1230 раздела 2 баланса отражена дебиторская задолженность покупателей, с учетом НДС, суммы перечисленных авансов, задолженность бюджета по налогам. По строке 1520 раздела 5 баланса отражена кредиторская задолженность перед поставщиками и подрядчиками, задолженность перед покупателями с полученных авансов отражена за вычетом НДС.

Пояснения представлены в табличной форме в Приложении №4

3.7 Затраты на производство

Пояснения представлены в табличной форме в Приложении №5

3.8 Оценочные обязательства

Создано оценочное обязательство в виде резерва на оплату отпусков, данное обязательство определяется на конец каждого месяца по категориям работников, исходя из количества неиспользованных дней отпуска, среднедневного заработка и среднего числа дней в месяце (29,3).

Пояснения представлены в табличной форме в Приложении №6

3.9 Обеспечения обязательств

В обеспечение исполнения обязательств АО «ГСР ТЭЦ», ООО «КТК», ЗАО «Ижора-Энергосбыт» по кредитным договорам выданы поручительства в ПАО Банк ВТБ и АО Райффайзенбанк. В обеспечение исполнения своих обязательств по кредитным договорам с ПАО Сбербанк России предоставлены в залог объекты недвижимого имущества и получены поручительства третьих лиц. Пояснения представлены в табличной форме в Приложении №7.

3.10 Заемные средства (строки 1410 и 1510 Баланса).

Для финансирования затрат по исполнению мероприятий инвестиционной программы Общества периода 2016—2019, 2020-2024гг открыта невозобновляемая кредитная линия в ПАО Сбербанк с лимитом 430 млн.руб. Пояснения представлены в табличной форме в Приложении №8.

3.11 Уставный капитал (строка 1310 Баланса):

Уставный капитал составляет 101 840 000 рублей.

По состоянию на 31 декабря 2020 года уставный капитал Общества полностью оплачен.

4. Пояснения к существенным строкам отчета о финансовых результатах

4.1. Доходы по обычным видам деятельности

Выручка от продажи продукции, товаров, оказания услуг, выполнения работ за минусом НДС, акцизов и других аналогичных платежей:

Наименование показателя	2020 год
Водоотведение	177 978
Питьевая вода	45 918
ЦОС	116 566
Невская н/ф вода	17 587
Услуги	999
ИТОГО:	359 048

4. Прочие доходы и расходы

Состав прочих доходов:

Наименование показателя	2020 год
Проценты к получению	520
Доходы по уступке прав требования	2 305
Прочие доходы	1 245
ИТОГО:	4 070

Состав прочих расходов:

Наименование показателя	2020 год
Проценты к уплате	1 665
Расходы по уступке прав требования	2 305
Прочие расходы	7 107
ИТОГО:	11 077

5. Информация об условных обязательствах и условных активах.

Общество является истцом и ответчиком в ряде арбитражных процессов. Однако, по мнению дирекции Общества, результаты этих процессов не окажут существенное влияние на финансовое положение Общества.

Пояснения представлены в табличной форме в Приложении №9.

6. Государственная помощь, субсидии, финансирование

Целевые поступления, государственная помощь, субсидии не поступали.

7. Результат чрезвычайных обстоятельств

Потери, убытки Общества от чрезвычайных обстоятельств, а также поступления, связанные с чрезвычайными обстоятельствами, в 2020 году данные события не происходили.

8. Информация о затратах на энергетические ресурсы

Пояснения представлены в табличной форме в Приложении №10.

9. Информация об экологической деятельности

Текущие затраты на охрану окружающей среды включили в себя вывоз отходов, охрану атмосферного воздуха (экомониторинг). Капитальные вложения и ремонты по охране окружающей среды не производились. Плата за негативное воздействие на окружающую среду составила 96 тыс.руб. В связи с отсутствием аварийных ситуаций на природоохранных объектах ущерба окружающей среде не нанесено.

10. Крупнейшие дочерние и зависимые общества

Дочерних и зависимых Обществ нет.

11. События после отчетной даты

Акционерами Общества не принято Решение по отчислению средств в резервный капитал по итогам 2020 года.

Дивиденды за 2020 год не начислялись и не выплачивались.

12. Информация о связанных сторонах

Общество контролируется компаниями ГСР Энерджи Инвестментс Лимитед, которой принадлежит 65,45 % акций уставного капитала Общества и АО «ГСР ТЭЦ», которой принадлежит 34,6% акций уставного капитала.

Производилась продажа продукции и закупки аффилированными лицами. Предоставленные займы аффилированным лицам возвращены в срок.

Информация о бенефициарных владельцах: Александр Николаевич Косьяненко, 1964 года рождения, гражданин РФ, владеет акциями в размере 62,11% ГСР Энерджи Инвестментс Лимитед, участие в капитале Общества признается косвенным. Доля остальных миноритарных владельцев менее 25%. Операции с бенефициарными владельцами в 2020 году не производились.

Финансовое положение АО «ГСР Водоканал» устойчиво, все обязательства будут исполнены.

13. Вознаграждение управляющей компании

Начисленное вознаграждение управляющей компании по договору №УК/03-2 от 13.03.07 на передачу полномочий исполнительного органа Общества за 2020 год составило 60 000 тыс. руб.


14. Информация о прибыли, приходящейся на акцию

Базовая прибыль (убыток) на акцию определяется как отношение базовой прибыли (убытка) отчетного периода к средневзвешенному количеству обыкновенных акций, находящихся в обращении в течение отчетного периода.

Чистая прибыль (строка 2400 Отчета о прибылях и убытках) составляет 6 822 тыс.руб., средневзвешенное количество обыкновенных акций 1018400 штук (1018400*12/12). Базовая прибыль на одну акцию равна 7 рублей.

Общество не имеет конвертируемых ценных бумаг и договоров купли-продажи обыкновенных акций у эмитента по цене ниже их рыночной стоимости. В виду данных параметров расчет разводненной прибыли (убытка) на акцию не производится.

Генеральный директор
ЗАО «УК «ГСР Энерго»-
управляющей компании
АО «ГСР Водоканал»



/В.Ю. Котов /

2. Основные средства
2.1. Начиные и движимые основные средства

Наименование показателя	Код	Период	Начало года		Изменения за период					На конец периода	
			персона-чальная стоимость	накопительная амортизация	Поступило	выбыло объектов первоначальная стоимость	накопительная амортизация	аннулирование амортизации	переоценка	переоценка первоначальной стоимости	персона-чальная стоимость
Основные средства (без учета движимых объектов и материальных ценностей - всего)	6200	за 2020 г.	291 482	(120 025)	86 389	64	44	(3 428)	-	281 124	(119 261)
	6210	за 2019 г.	223 217	(110 736)	90 429	-	-	(10 030)	-	281 124	(130 076)
в том числе:											
Машины и оборудование (всего)	5201	за 2020 г.	138 294	(80 353)	1 414	(188)	188	(6 278)	-	140 522	(72 446)
	5211	за 2019 г.	159 155	(88 811)	1 361	-	-	(10 262)	-	158 294	(86 353)
Соборования	5202	за 2020 г.	114 188	(68 628)	107 868	(9 634)	9 209	(9 963)	-	212 628	(66 812)
	5212	за 2019 г.	81 751	(69 855)	62 435	-	-	(2 173)	-	114 188	(88 028)
Производственный и хозяйственный инвентарь	5203	за 2020 г.	71	(71)	-	-	-	-	-	71	(71)
	5213	за 2019 г.	71	(71)	-	-	-	-	-	71	(71)
Здания	5204	за 2020 г.	27 859	(17 586)	-	-	-	(7 100)	-	27 859	(24 686)
	5214	за 2019 г.	22 188	(18 793)	8 066	(424)	289	(1 919)	-	27 859	(17 586)
Офисное оборудование	5205	за 2020 г.	-	-	-	-	-	-	-	-	-
	5215	за 2019 г.	59	(59)	-	-	-	-	-	59	(59)
Участие в составе долевой собственности в материальных ценностях - всего	5220	за 2020 г.	-	-	-	-	-	-	-	-	-
	5221	за 2019 г.	-	-	-	-	-	-	-	-	-
в том числе:											
	5221	за 2019 г.	-	-	-	-	-	-	-	-	-

2.2. Незавершенные капитальные вложения

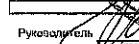
Наименование показателя	Код	Период	Начало года	Изменения за период		принято к учету в качестве основных средств или утилизировано	На конец периода
				затраты за период	списано		
Незавершенные строительство и материальные объекты по приобретению, модернизации и тп. основных средств - всего	5240	за 2020 г.	10 621	224 719	(145 800)	(88 255)	20 987
	5250	за 2019 г.	34 212	148 072	(118 338)	(60 420)	10 521
в том числе:							
Устройство ПОС на выпуск ко-факсов на ИС РД	5241	за 2020 г.	750	-	-	-	750
	5251	за 2019 г.	750	-	-	-	750
Техническое перевооружение камер доочистки №8 перед аварийным выпуском ЦОС(2013)	5242	за 2020 г.	3 930	-	-	-	3 930
	5252	за 2019 г.	3 930	-	-	-	3 930
Техническое перевооружение системы пожарной сигнализации на территории ЦОС	5243	за 2020 г.	1 651	-	-	-	1 651
	5253	за 2019 г.	1 651	-	-	-	1 651
Техническое перевооружение камер доочистки №5 перед аварийным выпуском ЦОС (этап2)	5244	за 2020 г.	403	-	-	-	403
	5254	за 2019 г.	403	-	-	-	403
Техническое перевооружение производства объектов БК общ.	5245	за 2020 г.	-	3 800	-	-	3 800
	5255	за 2019 г.	-	-	-	-	-
Внедрение СИМ, Т5-420	5246	за 2020 г.	-	48	-	-	48
	5256	за 2019 г.	-	-	-	-	-
Строительство ограждения территории ЦОС общ.	5247	за 2020 г.	-	(5 403)	-	-	(5 403)
	5257	за 2019 г.	-	(2 143)	-	-	(2 143)
Модернизация контрольно измерительных элементов на оборудовании ЦОС	5248	за 2020 г.	-	(1 541)	-	-	(1 541)
	5258	за 2019 г.	-	(1 641)	-	-	(1 641)
ИАС объекты	5249	за 2020 г.	-	(167)	-	-	(167)
	5259	за 2019 г.	-	(167)	-	-	(167)
33150 Трубопровод межрайонный вода, м	5240	за 2020 г.	-	(7 184)	-	-	(7 184)
	5250	за 2019 г.	-	(7 184)	-	-	(7 184)
33131 Трубопровод межрайонный вода, м №00004	5240	за 2020 г.	-	(20 303)	-	-	(20 303)
	5250	за 2019 г.	-	(28 877)	-	-	(28 877)
Узел на канале, м	5240	за 2020 г.	-	(28 773)	-	-	(28 773)
	5250	за 2019 г.	-	(28 773)	-	-	(28 773)
Система аэрации сточных вод	5240	за 2020 г.	-	(12 545)	-	-	(12 545)
	5250	за 2019 г.	-	(1 287)	-	-	(1 287)
Насос станция №1-505	5240	за 2020 г.	-	(85)	-	-	(85)
	5250	за 2019 г.	-	(49)	-	-	(49)
Устройство разрыв под давлением (механизм)	5240	за 2020 г.	-	(4)	-	-	(4)
	5250	за 2019 г.	-	(4)	-	-	(4)
Бензопила Т5420 объемом 50л	5240	за 2020 г.	-	(4)	-	-	(4)
	5250	за 2019 г.	-	(4)	-	-	(4)
Распределенные расходы по тех. перевооружению объектов ЗАО ТСП "Водоканал" общ.	5240	за 2020 г.	4 155	3 969	7 214	-	-
	5250	за 2019 г.	-	6 436	6 436	-	-
Пилатный проект автоматизации ИС ТЭС с автоматизацией ВУ	5240	за 2020 г.	-	(384)	(384)	-	-
	5250	за 2019 г.	-	(384)	(384)	-	-
Автоматизация насосной станции (Питьевая вода) 18 ИТУ (инв. №003038)	5240	за 2020 г.	-	(23)	(23)	-	-
	5250	за 2019 г.	-	(23)	(23)	-	-
Агентство вознаграждения (машина эл. для сварки)	5240	за 2020 г.	-	(6)	(6)	-	-
	5250	за 2019 г.	-	(6)	(6)	-	-
Насосная станция №28 Модернизация	5240	за 2020 г.	-	9 716	9 716	-	-
	5250	за 2019 г.	-	7 702	7 702	-	-
Насосная станция №4 Модернизация	5240	за 2020 г.	-	7 009	7 009	-	-
	5250	за 2019 г.	-	7 188	7 188	-	-
Насосная станция №2 Модернизация	5240	за 2020 г.	-	6 044	6 044	-	-
	5250	за 2019 г.	-	6 712	6 712	-	-
Насосная станция №30 Модернизация	5240	за 2020 г.	-	6 878	6 878	-	-
	5250	за 2019 г.	-	6 848	6 848	-	-
Насосная станция №20 Модернизация	5240	за 2020 г.	-	6 033	6 033	-	-
	5250	за 2019 г.	-	6 882	6 882	-	-
Насосная станция №28 Модернизация	5240	за 2020 г.	-	6 028	6 028	-	-
	5250	за 2019 г.	-	6 878	6 878	-	-
Насосная станция №14 Модернизация	5240	за 2020 г.	-	7 904	7 904	-	-
	5250	за 2019 г.	-	2	2	-	-
Автоматизация контрольно измерительных элементов на насосной ст. № 21	5240	за 2020 г.	-	5	5	-	-
	5250	за 2019 г.	-	(5)	(5)	-	-
Агентство вознаграждения прибор White с ТМ08	5240	за 2020 г.	-	(4)	(4)	-	-
	5250	за 2019 г.	-	6	6	-	-
Агентство вознаграждения выключатель инв. № 00672	5240	за 2020 г.	-	(3)	(3)	-	-
	5250	за 2019 г.	-	(3)	(3)	-	-
003142 Узел учета на н.ст. №6	5240	за 2020 г.	-	(3)	(3)	-	-
	5250	за 2019 г.	-	(3)	(3)	-	-
003042 Узел учета на н.ст. №21	5240	за 2020 г.	-	(3)	(3)	-	-
	5250	за 2019 г.	-	(3)	(3)	-	-
003042 Узел учета на н.ст. №28	5240	за 2020 г.	-	(3)	(3)	-	-
	5250	за 2019 г.	-	(3)	(3)	-	-
генератор HYUNDAI бензиновый	5240	за 2020 г.	-	(46)	(46)	-	-
	5250	за 2019 г.	-	(46)	(46)	-	-
Строительство водопровода подачи питьевой воды от 7-го ввода до водопроводной системы №2	5240	за 2020 г.	-	(38 416)	(38 416)	-	-
	5250	за 2019 г.	-	(45)	(45)	-	-
Подземный узел со счетчиками и обвязкой с канализацией	5240	за 2020 г.	-	(36)	(36)	-	-
	5250	за 2019 г.	-	(36)	(36)	-	-
Замена трубопровода водоснабжения (003073)	5240	за 2020 г.	-	(9 047)	(9 047)	-	-
	5250	за 2019 г.	-	(10 911)	(10 911)	-	-
Ремонтная фасадная и кровельная фильтрационная станция инв. №003022 общ.	5240	за 2020 г.	-	(630)	(630)	-	-
	5250	за 2019 г.	-	(630)	(630)	-	-
Замена трубопровода (Питьевая вода), инв. №003081	5240	за 2020 г.	-	(30)	(30)	-	-
	5250	за 2019 г.	-	(30)	(30)	-	-
Замена запорной арматуры (Питьевая вода) инв. №003125	5240	за 2020 г.	-	(47)	(47)	-	-
	5250	за 2019 г.	-	(47)	(47)	-	-

2.3. Изменения стоимости основных средств в результате достройки, дооборудования, реконструкции и частичной ликвидации

Наименование показателя	Код	за 2020 г.	за 2019 г.
Увеличение стоимости объектов основных средств в результате достройки, дооборудования, реконструкции, - всего	5290	-	-
в том числе:			
	6261	-	-
Уменьшение стоимости объектов основных средств в результате частичной ликвидации, - всего	6270	-	-
в том числе:			
	6271	-	-

2.4. Итого использовано основных средств

Наименование показателя	Код	на 31 декабря 2020 г.	на 31 декабря 2019 г.
Первоначальная стоимость основных средств, числящихся на балансе	6200	392 038	392 013
Положительная разница в оценке основных средств, числящихся на балансе	6260	-	-
Положительная разница в оценке основных средств, числящихся за балансом	6270	-	-
Полученные в результате переоценки основные средства	6280	-	-
Баланс	6290	392 038	392 013
Стоимость износа основных средств, числящихся на балансе	6300	539 731	539 731
Стоимость износа основных средств, числящихся за балансом	6310	-	-
Стоимость износа основных средств, числящихся в составе дебиторской задолженности	6320	-	-
Стоимость износа основных средств, числящихся в составе кредиторской задолженности	6330	-	-
Стоимость износа основных средств, числящихся в составе прочих активов	6340	-	-
Стоимость износа основных средств, числящихся в составе прочих пассивов	6350	-	-
Итого использовано основных средств	6360	539 731	539 731

Руководитель: 
 (подпись) (инициалы фамилия)
 4 февраля 2021 г.


3. Финансовые вложения

3.1. Наличие и движение финансовых вложений


Наименование показателя	Код	Период	На начало года		Поступило	Изменения за период				На конец периода		
			первоначальная стоимость	накопленная корректировка		выбыло (погашено)		начисление процентов (включая доведение первоначальной стоимости до номинальной)	Текущей рыночной стоимости (убытков от обесценения)	первоначальная стоимость	накопленная корректировка	
Долгосрочные - всего	5301	за 2020 г.	-	-	-	-	-					-
	5311	за 2019 г.	20	-	-	-	20	-	-	-	-	-
в том числе:	5302	за 2020 г.	-	-	-	-	-	-	-	-	-	-
	5312	за 2019 г.	-	-	-	-	-	-	-	-	-	-
Краткосрочные - всего	5305	за 2020 г.	26 280	-	824 370	(846 050)	-	-	-	-	4 600	-
	5315	за 2019 г.	40 540	-	1 001 290	(1 015 550)	-	1 303	-	-	26 280	-
в том числе:	5306	за 2020 г.	26 280	-	824 370	(846 050)	-	-	-	-	4 600	-
	5316	за 2019 г.	40 540	-	1 001 290	(1 015 550)	-	1 303	-	-	26 280	-
Финансовых вложений - итога	5300	за 2020 г.	26 280	-	824 370	(846 050)	-	-	-	-	4 600	-
	5310	за 2019 г.	40 560	-	1 001 290	(1 015 530)	-	1 303	-	-	26 280	-

3.2. Иное использование финансовых вложений

Наименование показателя	Код	На 31 декабря 2020 г.	На 31 декабря 2019 г.	На 31 декабря 2018 г.
Финансовые вложения, находящиеся в залоге - всего	5320	-	-	-
в том числе:	5321	-	-	-
Финансовые вложения, переданные третьим лицам (кроме продажи) - всего	5325	-	-	-
в том числе:	5326	-	-	-
Иное использование финансовых вложений	5329	-	-	-

Руководитель  **КОТОВ ВИКТОР ЮРЬЕВИЧ**
(расшифровка подписи)

4 февраля 2021 г.



4. Запасы

4.1. Наличие и движение запасов

Наименование показателя	Код	Период	На начало года		Изменения за период					На конец периода	
			себе-стоимость	величина резерва под снижение стоимости	поступления и затраты	выбыло		убытков от снижения стоимости	оборот запасов между их группами (видами)	себе-стоимость	величина резерва под снижение стоимости
						себе-стоимость	резерв под снижение стоимости				
Запасы - всего	5400	за 2020 г.	6 506	-	432 513	(430 674)	-	-	X	8 345	-
	5420	за 2019 г.	7 095	-	440 312	(440 901)	-	-	X	6 506	-
в том числе:											
Сырье, материалы и другие аналогичные ценности	5401	за 2020 г.	6 506	-	8 458	(6 619)	-	-	-	2 317	8 345
	5421	за 2019 г.	7 095	-	5 974	(6 483)	-	-	-	2 253	6 506
Готовая продукция	5402	за 2020 г.	-	-	-	-	-	-	-	-	-
	5422	за 2019 г.	-	-	-	-	-	-	-	-	-
Товары для перепродажи	5403	за 2020 г.	-	-	-	-	-	-	-	-	-
	5423	за 2019 г.	-	-	-	-	-	-	-	-	-
Товары и готовая продукция отгруженные	5404	за 2020 г.	-	-	218 229	(218 229)	-	-	-	-	-
	5424	за 2019 г.	-	-	228 813	(228 813)	-	-	-	-	-
Затраты в незавершенном производстве	5405	за 2020 г.	-	-	205 827	(205 827)	-	-	-	-	-
	5425	за 2019 г.	-	-	205 625	(205 625)	-	-	-	-	-
Прочие запасы и затраты	5406	за 2020 г.	-	-	-	-	-	-	-	-	-
	5426	за 2019 г.	-	-	-	-	-	-	-	-	-
Расходы будущих периодов (для объектов аналитического учета, которые в балансе отражаются в составе «Запасов»)	5407	за 2020 г.	-	-	-	-	-	-	-	-	-
	5427	за 2019 г.	-	-	-	-	-	-	-	-	-
	5408	за 2020 г.	-	-	-	-	-	-	-	-	-
	5428	за 2019 г.	-	-	-	-	-	-	-	-	-


4.2. Запасы в залоге

Наименование показателя	Код	На 31 декабря 2020 г.	На 31 декабря 2019 г.	На 31 декабря 2018 г.
Запасы, не оплаченные на отчетную дату - всего	5440	-	-	-
в том числе:				
	5441	-	-	-
Запасы, находящиеся в залоге по договору - всего	5445	-	-	-
в том числе:				
	5446	-	-	-

Соводитель

(подпись)

4 февраля 2021 г.



5. Дебиторская и кредиторская задолженность
5.1. Наличие и движение дебиторской задолженности

Наименование показателя	Код	Период	На начало года		Изменения за период							На конец периода		
			учтенная по условиям Договора	величина резерва по сомнительным долгам	поступление			выбыло				учтенная по условиям Договора	величина резерва по сомнительным долгам	
					в результате хозяйственных операций (сумма долга по сделке, операции)	примигающиеся проценты, штрафы и иные начисления	погашение	списание на финансовый результат	восстановления резерва	перевод из долго- в краткосрочную задолжен- ность	перевод из дебиторской в креди- торскую задолжен- ность			перевод из креди- торской в де- биторскую задолжен- ность
Долгосрочная дебиторская задолженность - всего	5501 5521	за 2020 г. за 2019 г.	-	-	-	-	-	-	-	-	-	-	-	-
в том числе:														
Расчеты с покупателями и заказчиками	5502 5522	за 2020 г. за 2019 г.	-	-	-	-	-	-	-	-	-	-	-	-
Авансы выданные	5503 5523	за 2020 г. за 2019 г.	-	-	-	-	-	-	-	-	-	-	-	-
Прочая	5504 5524	за 2020 г. за 2019 г.	-	-	-	-	-	-	-	-	-	-	-	-
	5505 5525	за 2020 г. за 2019 г.	-	-	-	-	-	-	-	-	X	X	-	-
Краткосрочная дебиторская задолженность - всего	5510 5530	за 2020 г. за 2019 г.	100 935 60 718	-	509 055 638 651	642 381	(499 266) (606 430)	-	-	-	-	9 615	6 768	118 114 100 935
в том числе:														
Расчеты с покупателями и заказчиками	5511 5531	за 2020 г. за 2019 г.	77 720 22 262	-	205 552 255 050	-	(203 612) (199 601)	-	-	-	-	-	-	79 661 77 720
Авансы выданные	5512 5532	за 2020 г. за 2019 г.	537 446	-	62 693 38 758	-	(62 836) (39 666)	-	-	-	-	-	-	384 537
Прочая	5513 5533	за 2020 г. за 2019 г.	22 005 32 184	-	239 091 259 019	642 381	(231 135) (269 570)	-	-	-	-	-	-	30 598 22 005
Расчеты с бюджетом	5514 5534	за 2020 г. за 2019 г.	672 5 627	-	1 729 85 815	-	(1 688) (100 365)	-	-	-	X	X	6 768	7 471 672
Итого	5500 5520	за 2020 г. за 2019 г.	100 935 60 718	-	509 055 638 651	642 381	(499 266) (606 430)	-	-	X	X	X	X	118 114 100 935

5.2. Просроченная дебиторская задолженность

Наименование показателя	Код	На 31 декабря 2020 г.		На 31 декабря 2019 г.		На 31 декабря 2018 г.	
		учтенная по условиям договора	балансовая стоимость	учтенная по условиям договора	балансовая стоимость	учтенная по условиям договора	балансовая стоимость
Всего	5540	-	-	-	-	-	-
в том числе:							
расчеты с покупателями и заказчиками	5541	-	-	-	-	-	-
расчеты с поставщиками и заказчиками (в части авансовых платежей, предоплат)	5542	-	-	-	-	-	-
	5543	-	-	-	-	-	-
	5544	-	-	-	-	-	-


5.3. Наличие и движение кредиторской задолженности

Наименование показателя	Код	Период	Остаток на начало года	Изменения за период							Остаток на конец периода
				поступление	выбыло	перевод из долго- в краткосрочную задолжен- ность	перевод из дебиторской в креди- торскую задолжен- ность	перевод из креди- торской в де- биторскую задолжен- ность			
									в результате хозяйственных операций (сумма долга по сделке, операции)	примигающиеся проценты, штрафы и иные начисления	
Долгосрочная кредиторская задолженность - всего	5551 5571	за 2020 г. за 2019 г.	29 329 35 253	57 876 6 000	(18 105) (13 924)	-	-	-	-	-	69 099 29 329
в том числе:											
кредиты	5552 5572	за 2020 г. за 2019 г.	29 329 35 253	57 876 6 000	(18 105) (13 924)	-	-	-	-	-	69 099 29 329
займы	5553 5573	за 2020 г. за 2019 г.	-	-	-	-	-	-	-	-	-
прочая	5554 5574	за 2020 г. за 2019 г.	-	-	-	-	-	-	-	-	-
	5555 5575	за 2020 г. за 2019 г.	-	-	-	-	-	-	X	X	-
Краткосрочная кредиторская задолженность - всего	5560 5580	за 2020 г. за 2019 г.	194 457 181 141	588 336 476 334	3 148 2 937	(585 351) (474 570)	(15)	-	-	9 615	6 768 237 342 194 457
в том числе:											
расчеты с поставщиками и подрядчиками	5561 5581	за 2020 г. за 2019 г.	62 408 58 103	422 269 401 179	-	(371 123) (396 075)	(15)	-	-	-	113 539 62 408
авансы полученные	5562 5582	за 2020 г. за 2019 г.	(661) 259	8 700 2 331	-	(7 863) (3 270)	-	-	-	-	157 (741)
расчеты по налогам и взносам	5563 5583	за 2020 г. за 2019 г.	11 602 1 739	103 789 20 106	-	(119 975) (19 858)	-	-	-	9 615	2 184 11 602
кредиты	5564 5584	за 2020 г. за 2019 г.	30	-	3 148 2 937	(3 123) (2 807)	-	-	-	-	54 30
займы	5565 5585	за 2020 г. за 2019 г.	-	-	-	-	-	-	-	-	-
	5566 5586	за 2020 г. за 2019 г.	118 946 118 908	3 233 2 152	-	(2 989) (2 112)	-	-	-	-	118 189 118 946
расчеты по оплате труда	5567 5587	за 2020 г. за 2019 г.	2 152 2 135	50 345 49 565	-	(50 278) (49 548)	-	-	X	X	2 219 2 152
Итого	5560 5570	за 2020 г. за 2019 г.	223 796 216 394	646 212 483 334	3 148 2 937	537 246 (488 494)	(15)	X	X	X	306 442 223 796

5.4. Просроченная кредиторская задолженность

Наименование показателя	Код	На 31 декабря		
		2020 г.	2019 г.	2018 г.
Всего	5590	-	-	-
в том числе:				
расчеты с поставщиками и подрядчиками	5591	-	-	-
расчеты с покупателями и заказчиками	5592	-	-	-
	5593	-	-	-

Руководитель _____
 (подпись) (расшифровка подписи)
 4 февраля 2021 г.



Водоканал

Б. Затраты на производство

Наименование показателя	Код	за 2020 г.	за 2019 г.
Материальные затраты	5610	6 564	6 447
Расходы на оплату труда	5620	44 296	43 448
Отчисления на социальные нужды	5630	13 189	12 982
Амортизация	5640	31 428	19 634
Прочие затраты	5650	247 812	313 407
Итого по элементам	5660	343 289	395 818
Изменение остатков (прирост (-)): незавершенного производства, готовой продукции и др.	5670	-	-
Изменение остатков (уменьшение (+)): незавершенного производства, готовой продукции и др.	5680	-	-
Итого расходы по обычным видам деятельности	5600	343 289	395 818

КОТОВ ВИКТОР
ЮРЬЕВИЧ

Руководитель

Подпись

(расшифровка подписи)

4 февраля 2021 г.



7. Оценочные обязательства

Наименование показателя	Код	Остаток на начало года	Признано	Погашено	Списано как избыточная сумма	Остаток на конец периода
Оценочные обязательства - всего	5700	2 046	5 546	(5 360)	-	2 232
в том числе:						
Резерв по отпускам	5701	2 046	5 546	(5 360)	-	2 232

Руководитель

(подпись)

КОТОВ ВИКТОР
ЮРЬЕВИЧ

(инициалы, фамилия)

4 февраля 2021 г.



8. Обеспечения обязательств

Наименование показателя	Код	На 31 декабря 2020 г.	На 31 декабря 2019 г.	На 31 декабря 2018 г.
Полученные - всего	5800	1 357 035	67 035	65 101
в том числе:				
	5801	-	-	-
Выданные - всего	5810	266 688	171 670	171 670
в том числе:				
	5811	-	-	-

Руководитель _____
(подпись)

КОТОВ ВИКТОР
ЮРЬЕВИЧ
(расшифровка подписи)

4 февраля 2021 г.



Заемные средства, тыс.руб.

Заемные средства	Долгосрочные		Краткосрочные	
	31.12.2019	31.12.2020	31.12.2019	31.12.2020
Кредиты банков, всего:	29 329	69 099		
в том числе:				
ПАО Сбербанк России	29 329	69 099		
Займы организаций, всего:	0	0	0	0

Генеральный директор ЗАО "УК "ГСП Энерго"
управляющей компании АО "ГСП Водоканал"

Котов В.Ю.



Информация об условных обязательствах и условных активах

	Истец (заявитель)	№ дела	Ответчик	Предмет	Суммы	Стадия
Условные активы						
1.	АО «ГСР Водоканал»	A56-62173\2020	ООО "СВЕЛЕН"	Взыскание задолженности и неустойки по договору	Сумма исковых требований 846703,09	Решением от 16.10.2020 взыскано 846 703 рубля 09 копеек задолженности по договору от 01.10.2012 № 19 за период с 01.10.2019 по 30.04.2020, 37 181 рубль 82 копейки неустойки, рассчитанной при применении ставки 0,1% в день, 15 560 рублей расходов по оплате государственной пошлины по иску. Заказан исполнительный лист
2	АО «ГСР Водоканал»	A56-105396\2020	АО СТРОИТЕЛЬНЫЙ ТРЕСТ №35 "ИЖОРСТРОЙ"	Взыскание задолженности и неустойки по договору	Сумма исковых требований 861028,02	25.11.2020 г. иск направлен в суд Определением от 30.11.2020 г. иск принят к производству, с/з назначено на 21.01.2021
3	АО «ГСР Водоканал»	A56-9754\2020	ООО ПМК	Взыскание задолженности и неустойки по договору	Сумма исковых требований 346827,04	в пользу акционерного общества «ГСР Водоканал» взысканы 346 827, 04 руб., Заказан исполнительный лист
4	АО «ГСР Водоканал»	A56-143858\2018	ООО "НПФ "ИМПУЛЬС"	Взыскание задолженности и неустойки по договору	Сумма исковых требований 28458,97	Постановлением 13 ААС оглашена резолютивная часть постановления, решение 1 инстанции отменено полностью, принят по делу новый судебный акт.
5	АО «ГСР Водоканал»	A56-105223\2020	ООО ПМК	Взыскание задолженности и неустойки по договору	Сумма исковых требований 382529,18	24.11.2020 г. иск направлен в суд Определением от 07.12.2020 г. иск принят к производству в упрощенном порядке
6	АО «ГСР Водоканал»	A56-25673\2020	ООО Управляющая компания "медный всадник"	Взыскание задолженности	Сумма исковых требований 151119,18	Определением от 08.10.2020 принят к производству встречный иск Отложено на 17.02.2021
7	АО «ГСР Водоканал»	A56-103420\2020	ООО "СВЕЛЕН"	Взыскание задолженности и неустойки по договору	Сумма исковых требований 502827,33	18.11.2020 г. иск направлен в суд Определением от 24.11.2020 г. иск принят к производству в упрощенном порядке
Условное обязательство						
1	Природоохранный прокурор Санкт-Петербурга Департамент Росприроднадзора по Северо-Западному федеральному округу	2-3168/2015 №2-1775/2014	АО ВОДОКАНАЛ"	"ГСР Взыскание ущерба в размере причиненного окружающей среде вреда	Ущерб: 118 812 000	Определением 05.10.2016г. АО «ГСР Водоканал» предоставлена отсрочка исполнения судебного акта до 01.01.2020г. В настоящее время готовится заявление в суд для предоставления рассрочки сроком на 10 лет.
БАНКОТНЫЕ ДЕЛА (АО «ГСР Водоканал» - кредитор)						
1	ПАО "Банк "Санкт-Петербург"	Арбитражный суд Курганской области Арбитражный суд Курганской области А34-12454/2016	Полов Сергей Александрович	Включение в реестр кредиторов	1 117 945 руб. 50 коп., из них том числе 136 279 руб. 04 коп. – основной долг, 952 441 руб. 88 коп. – заседание по рассмотрению отчета неустойка, 29 224 руб. 58 коп. – расходы по оплате государственной пошлины.	Определение от 08.10.2020 продлен срок реализации имущества Попова Сергея Александровича на четыре месяца, до 06 февраля 2021 года. Назначить судебное заседание по рассмотрению отчета финансового управляющего по делу о несостоятельности (банкротстве) на 04 февраля 2021 года на 10 час. 30 мин.
2	ПАО "Банк "Санкт-Петербург"	Арбитражный суд г. СПб и ЛО А56-13682\2018	ООО "ХАУС-КОНЦЕПТ «СОДРУЖЕСТВО»	Включение в реестр кредиторов		Назначить рассмотрение отчета конкурсного управляющего по результатам конкурсного производства должника в судебном заседании арбитражного суда первой инстанции на 06 апреля 2021 года в 10 час. 00 мин. в помещении суда по адресу: г. Санкт-Петербург, ул. Смольного, д.6, зал №2003.

Генеральный директор ЗАО "УК "ГСР Водоканал"
управляющей компании АО "ГСР Водоканал"

Котов В.Ю.



Информация о затратах на энергетические ресурсы

Наименование	Ед. изм.	факт 2019г.		план 2020г.		факт 2020г.		Примечание
		в натуральном выражении	Сумма, тыс.руб. без НДС	в натуральном выражении	Сумма, тыс.руб. без НДС	в натуральном выражении	Сумма, тыс.руб. без НДС	
Питьевая вода	т.куб.м	573	20 059	662	23 923	559	20 211	Увеличения затрат на покупку питьевой воды в 2020 году по сравнению с 2019 годом связано с ростом тарифа с 01.07.2020 на 2,81%.
Невская нефilterованная вода	т.куб.м	349	2 204	496	3 233	516	3 364	Относительно 2019 года рост затрат на покупку невской нефilterованной воды связан с ростом тарифа с 01.07.2020 на 2,8%, а так же с увеличением объемов потребления контрагентами.
Водоотведение	т.куб.м	1 519	62 323	1 381	58 542	1 448	61 333	Относительно 2019 года снижение затрат на водоотведение вызвано уменьшением объемов потребления контрагентами в связи с низким показателем уровня осадков
Электроэнергия	т.квт.ч	2 947	18 692	3 032	15 776	2 820	17 340	Снижение затрат на электроэнергию в 2020 году по сравнению с 2019 связано с уменьшением объема потребления на производственные нужды.
Горячая вода	Гкал	12 625	18 727	12 529	23 185	12 529	23 222	Рост затрат по тепловой энергии по сравнению с 2019 годом связан с ростом тарифа в 2020 г
ВСЕГО:			122 006		124 659		125 471	

Генеральный директор ЗАО "УК "ГЭС Энерго" -
управляющей компании АО "ГЭС Водоканал"



Котов В.Ю.

Мед