

Пояснительная записка к бухгалтерской отчетности

1. Сведения об организации

Наименование юридического лица:

ОБЩЕСТВО С ОГРАНИЧЕННОЙ ОТВЕТСТВЕННОСТЬЮ НПФ "ГИДРОМАТИК"

Идентификационный номер налогоплательщика (ИНН): 7725139725

Код причины постановки на учет (КПП): 772501001

Основным видом деятельности, который является преобладающим и имеет приоритетное значение для организации, является ремонт электронного и оптического оборудования (ОКВЭД 33.13).

2. Анализ финансового положения

2.1. Структура имущества и источники его формирования

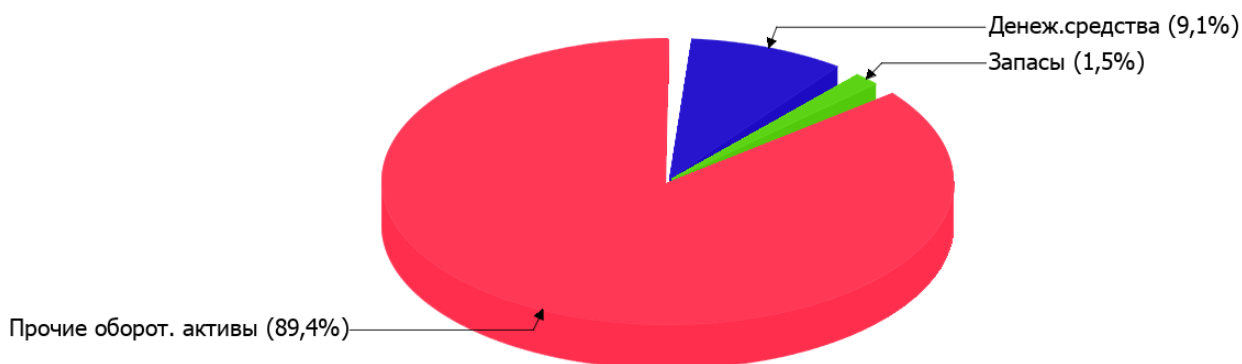
Показатель	Значение показателя				Изменение за анализируемый период	
	в тыс. руб.		в % к валюте баланса		тыс. руб. (гр.3- гр.2)	± % ((гр.3- гр.2) : гр.2)
	31.12.2019	31.12.2020	на начало анализируемого периода (31.12.2019)	на конец анализируемого периода (31.12.2020)		
Актив						
Внеоборотные активы	–	–	–	–	–	–
Оборотные	5 785	9 918	100	100	+4 133	+71,4
Пассив						
Собственный капитал	4 471	5 701	77,3	57,5	+1 230	+27,5
Долгосрочные обязательства	–	–	–	–	–	–
Краткосрочные обязательства	1 314	4 217	22,7	42,5	+2 903	+3,2 раза
Валюта баланса	5 785	9 918	100	100	+4 133	+71,4

* Без доходов будущих периодов, включенных в собственный капитал.

Активы по состоянию на 31.12.2020 характеризуются отсутствием внеоборотных средств при 100% текущих активов. Активы организации за весь период значительно увеличились (на 71,4%). Учитывая значительное увеличение активов, необходимо отметить, что собственный капитал увеличился в меньшей степени – на 27,5%. отстающее увеличение собственного капитала относительно общего изменения активов следует рассматривать как негативный фактор.

На диаграмме ниже наглядно представлено соотношение основных групп активов организации:

Структура активов организации на 31 декабря 2020 г.



Рост активов организации связан, главным образом, с ростом показателя по строке "финансовые и другие оборотные активы" на **4 782** тыс. руб. (или **97,8%** вклада в прирост активов).

Одновременно, в пассиве баланса прирост наблюдается по строкам:

- кредиторская задолженность – **3 360** тыс. руб. (**73,2%**)
- капитал и резервы – **1 230** тыс. руб. (**26,8%**)

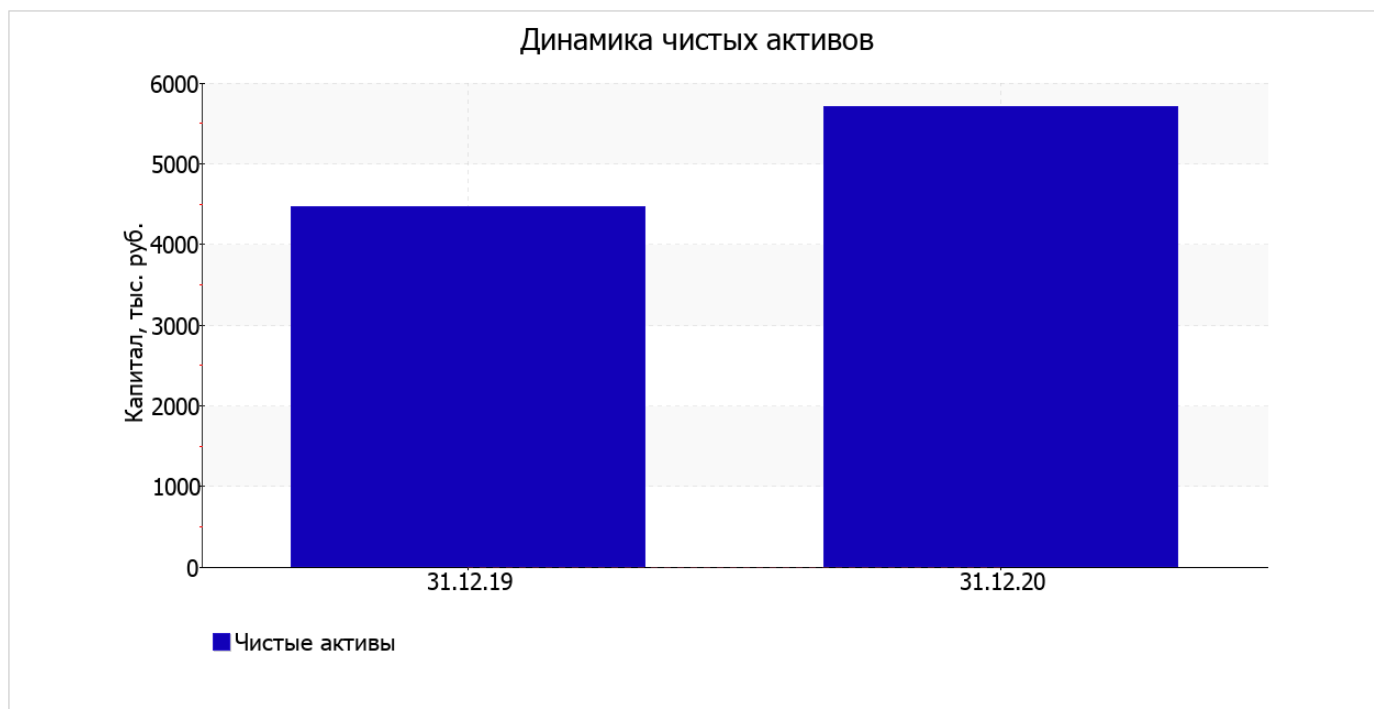
Среди отрицательно изменившихся статей баланса можно выделить "денежные средства и денежные эквиваленты" в активе и "краткосрочные заемные средства" в пассиве (**-757** тыс. руб. и **-457** тыс. руб. соответственно).

на 31 декабря 2020 г. значение собственного капитала составило **5 701,0** тыс. руб. собственный капитал организации значительно вырос за весь рассматриваемый период (на **1 230,0** тыс. руб., или на **27,5%**).

2.2. Оценка стоимости чистых активов организации

Показатель	Значение показателя				Изменение	
	в тыс. руб.		в % к валюте баланса		тыс. руб. (гр.3-гр.2)	± % ((гр.3-гр.2) : гр.2)
	31.12.2019	31.12.2020	на начало анализируемого периода (31.12.2019)	на конец анализируемого периода (31.12.2020)		
1. Чистые активы	4 471	5 701	77,3	57,5	+1 230	+27,5

Имеющаяся величина чистых активов положительно характеризует финансовое положение, полностью удовлетворяя требованиям нормативных актов к величине чистых активов организации. К тому же, определив текущее состояние показателя, следует отметить увеличение чистых активов на **27,5%** в течение анализируемого периода. Превышение чистых активов над уставным капиталом и в то же время их увеличение за период говорит о хорошем финансовом положении организации по данному признаку. На следующем графике наглядно представлена динамика чистых активов.



2.3. Анализ финансовой устойчивости организации

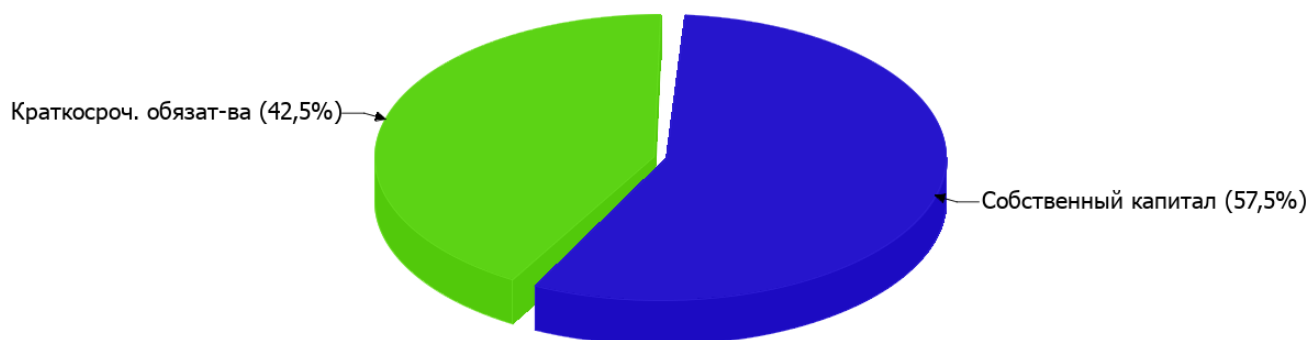
2.3.1. Основные показатели финансовой устойчивости организации

Показатель	Значение показателя		Изменение показателя (гр.3-гр.2)	Описание показателя и его нормативное значение
	31.12.2019	31.12.2020		
Коэффициент автономии	0,77	0,57	-0,2	Отношение собственного капитала к общей сумме капитала. нормальное значение: 0,45 и более (оптимальное 0,55-0,7).
Коэффициент обеспеченности собственными оборотными средствами	0,77	0,57	-0,2	Отношение собственных оборотных средств к оборотным активам. нормальное значение: 0,1 и более.
Коэффициент покрытия инвестиций	0,77	0,57	-0,2	Отношение собственного капитала и долгосрочных обязательств к общей сумме капитала. нормальное значение для данной отрасли: 0,7 и более.
Коэффициент обеспеченности запасов	106,45	38,01	-68,44	Отношение собственных оборотных средств к стоимости запасов. нормальное значение: 0,5 и более.
Коэффициент краткосрочной задолженности	1	1	–	Отношение краткосрочной задолженности к общей сумме задолженности.

Коэффициент автономии организации на 31.12.2020 составил **0,57**. Полученное значение указывает на оптимальное соотношение собственного и заемного капитала (собственный капитал составляет **57%** в общем капитале организации). за весь анализируемый период коэффициент автономии снизился на **0,2**.

На диаграмме ниже наглядно представлена структура капитала организации: Необходимо отметить, что долгосрочные обязательства не нашли отражение на диаграмме ввиду их отсутствия.

Структура капитала организации на 31 декабря 2020 г.



на 31 декабря 2020 г. значение коэффициента обеспеченности собственными оборотными средствами составило **0,57**. за весь анализируемый период коэффициент обеспеченности собственными оборотными средствами снизился на **0,2**. на 31.12.2020 значение коэффициента можно характеризовать как полностью укладывающееся в норму.

С **0,77** до **0,57 (-0,2)** уменьшился коэффициент покрытия инвестиций за весь анализируемый период. Значение коэффициента на последний день анализируемого периода ниже нормативного значения (доля собственного капитала и долгосрочных обязательств в общей сумме капитала организации составляет только **57%**).

в течение анализируемого периода произошло уменьшение коэффициента обеспеченности материальных запасов на **68,44** (до **38,01**). коэффициент обеспеченности материальных запасов на 31 декабря 2020 г. демонстрирует очень хорошее значение.

Коэффициент краткосрочной задолженности ОБЩЕСТВО С ОГРАНИЧЕННОЙ ОТВЕТСТВЕННОСТЬЮ НПФ "ГИДРОМАТИК" показывает на отсутствие долгосрочной задолженности при 100% краткосрочной.

2.4. Ликвидность

Показатель ликвидности	Значение показателя		Изменение показателя (гр.3 - гр.2)	Расчет, рекомендованное значение
	31.12.2019	31.12.2020		
Коэффициент текущей (общей) ликвидности	4,4	2,35	-2,05	Отношение текущих активов к краткосрочным обязательствам. нормальное значение: 2 и более.
Коэффициент абсолютной ликвидности	1,27	0,21	-1,06	Отношение денежных средств и их эквивалентов к краткосрочным обязательствам. нормальное значение: 0,2 и более.

[На конец периода] коэффициент текущей (общей) ликвидности полностью укладывается в норму (**2,35** при нормативном значении 2). В тоже время за весь анализируемый период коэффициент текущей ликвидности снизился на **-2,05**.

Второй коэффициент, характеризующий способность организации погасить всю или часть краткосрочной задолженности за счет денежных средств и их эквивалентов, имеет значение, соответствующее допустимому (**0,21**). Несмотря на это следует отметить, что за последний год коэффициент снизился на **-1,06**.

3. Анализ эффективности деятельности организации

3.1. Обзор результатов деятельности

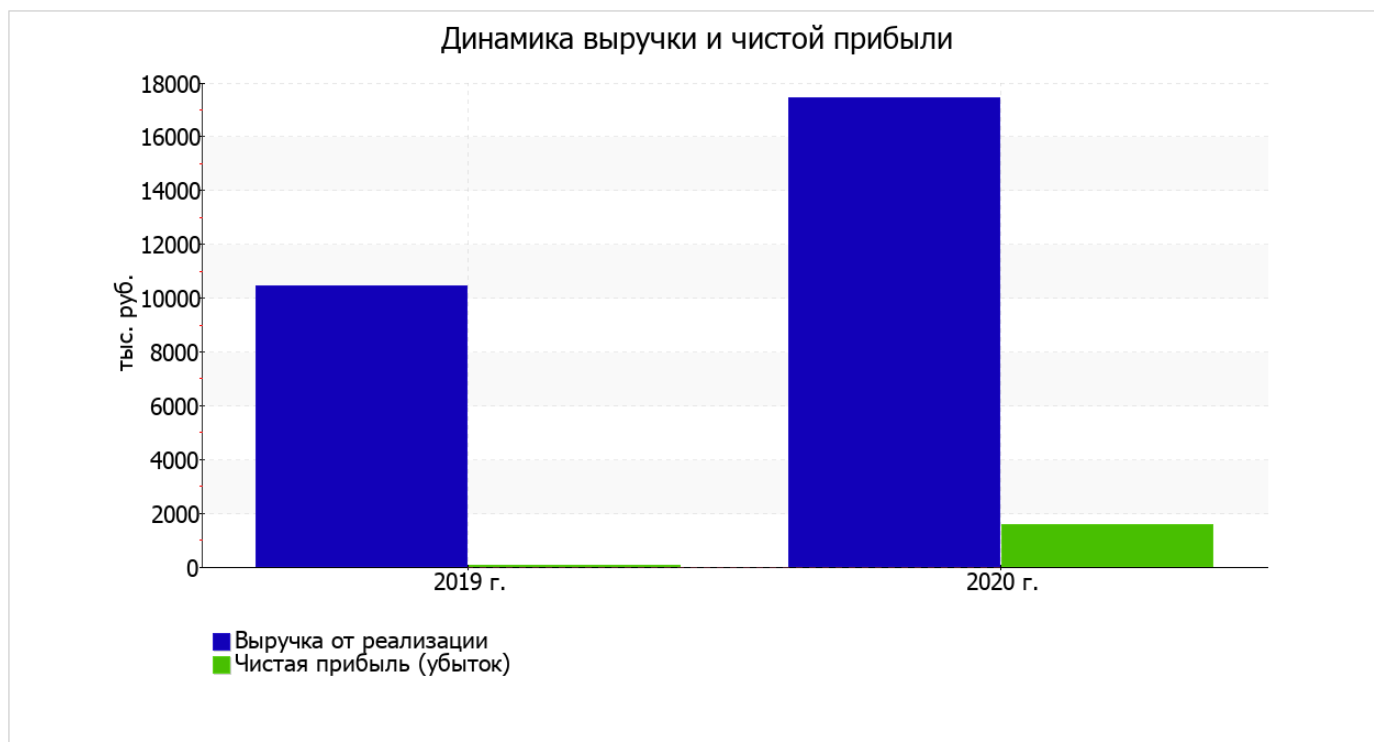
Основные финансовые результаты деятельности ОБЩЕСТВО С ОГРАНИЧЕННОЙ ОТВЕТСТВЕННОСТЬЮ НПФ "ГИДРОМАТИК" за последний год приведены ниже в таблице.

Как видно из "Отчета о финансовых результатах", за весь рассматриваемый период организация получила прибыль от продаж в размере 2 210 тыс. руб., что составило 12,7% от выручки. По сравнению с аналогичным периодом прошлого года прибыль от продаж выросла на 1 991 тыс. руб., или в 10,1 раза.

По сравнению с прошлым периодом в текущем увеличилась как выручка от продаж, так и расходы по обычной деятельности (на 6 990 и 4 999 тыс. руб. соответственно). Причем в процентном отношении изменение выручки (+67%) опережает изменение расходов (+48,9%)

Показатель	Значение показателя, тыс. руб.		Изменение показателя		Средне- годовая величина, тыс. руб.
	2019 г.	2020 г.	тыс. руб. (гр.3 - гр.2)	± % ((3-2) : 2)	
1. Выручка	10 438	17 428	+6 990	+67	13 933
2. Расходы по обычным видам деятельности	10 219	15 218	+4 999	+48,9	12 719
3. Прибыль (убыток) от продаж (1-2)	219	2 210	+1 991	+10,1 раза	1 215
4. Прочие доходы и расходы, кроме процентов к уплате	-120	-154	-34	↓	-137
5. ЕВІТ (прибыль до уплаты процентов и налогов) (3+4)	99	2 056	+1 957	+20,8 раза	1 078
6. Проценты к уплате	3	37	+34	+12,3 раза	20
7. Налоги на прибыль (доходы)	32	424	+392	+13,3 раза	228
8. Чистая прибыль (убыток) (5-6-7)	64	1 595	+1 531	+24,9 раза	830

Изменение выручки наглядно представлено ниже на графике.



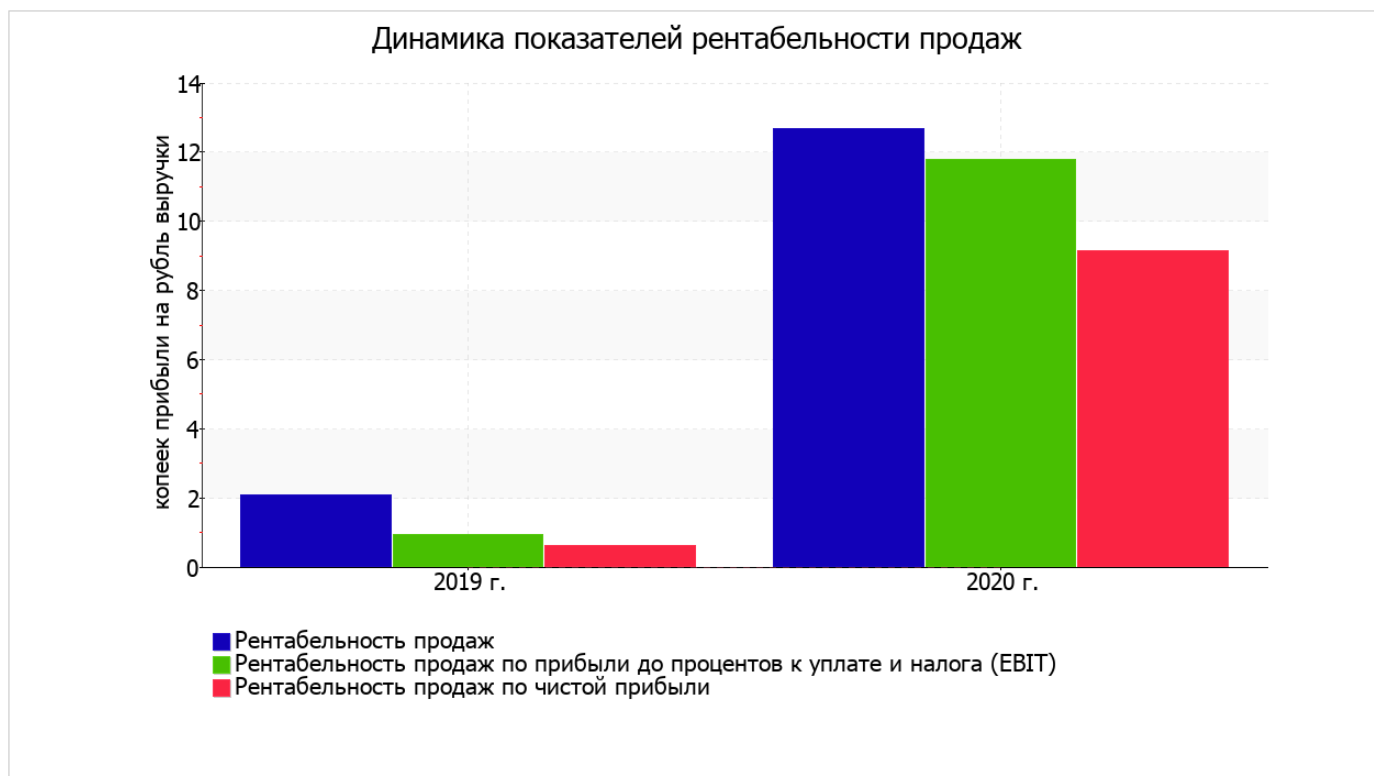
3.2. Анализ рентабельности

Показатели рентабельности	Значения показателя (в %, или в копейках с рубля)		Изменение показателя	
	2019 г.	2020 г.	коп., (гр.3 - гр.2)	± % ((3-2) : 2)
1. Рентабельность продаж (величина прибыли от продаж в каждом рубле выручки). нормальное значение для данной отрасли: 6% и более.	2,1	12,7	+10,6	+6 раз
2. Рентабельность продаж по ЕВІТ (величина прибыли от продаж до уплаты процентов и налогов в каждом рубле выручки).	0,9	11,8	+10,9	+12,4 раза
3. Рентабельность продаж по чистой прибыли (величина чистой прибыли в каждом рубле выручки). нормальное значение для данной отрасли: 4% и более.	0,6	9,2	+8,6	+14,9 раза

Представленные в таблице показатели рентабельности за период с 01.01.2020 по 31.12.2020 имеют положительные значения как следствие прибыльной деятельности ОБЩЕСТВО С ОГРАНИЧЕННОЙ ОТВЕТСТВЕННОСТЬЮ НПФ "ГИДРОМАТИК".

прибыль от продаж в анализируемом периоде составляет 12,7% от полученной выручки. К тому же имеет место положительная динамика рентабельности обычных видов деятельности по сравнению с данным показателем за аналогичный период года, предшествующего отчётному, (+10,6%).

Показатель рентабельности, рассчитанный как отношение прибыли до процентов к уплате и налогообложения (ЕВІТ) к выручке организации, за период с 01.01.2020 по 31.12.2020 составил 11,8%. То есть в каждом рубле выручки ОБЩЕСТВО С ОГРАНИЧЕННОЙ ОТВЕТСТВЕННОСТЬЮ НПФ "ГИДРОМАТИК" содержалось 11,8 коп. прибыли до налогообложения и процентов к уплате.



В следующей таблице представлена рентабельность использования вложенного в предпринимательскую деятельность капитала.

Показатель рентабельности	Значение показателя, %	Расчет показателя
	2020 г.	
Рентабельность собственного капитала (ROE)	31,3	Отношение чистой прибыли к средней величине собственного капитала. нормальное значение: не менее 18%.
Рентабельность активов (ROA)	20,3	Отношение чистой прибыли к средней стоимости активов. нормальное значение для данной отрасли: 10% и более.
Прибыль на задействованный капитал (ROCE)	40,3	Отношение прибыли до уплаты процентов и налогов (EBIT) к собственному капиталу и долгосрочным обязательствам.

[За последний период] каждый рубль собственного капитала организации обеспечил **0,313** руб. чистой прибыли. за 2020 год значение рентабельности активов (**20,3%**) можно характеризовать как исключительно хорошее.

3.3. Расчет показателей деловой активности (оборачиваемости)

В следующей таблице рассчитаны показатели оборачиваемости ряда активов, характеризующие скорость возврата вложенных в предпринимательскую деятельность денежных средств, а также показатель оборачиваемости кредиторской задолженности при расчетах с поставщиками и подрядчиками.

Показатель оборачиваемости	Значение в днях	Коэфф. 2020 г.
	2020 г.	
Оборачиваемость оборотных средств (отношение средней величины оборотных активов к среднедневной выручке*; нормальное значение для данной отрасли: 132 и менее дн.)	165	2,2
Оборачиваемость запасов (отношение средней стоимости запасов к среднедневной себестоимости проданных товаров; нормальное значение для данной отрасли: 21 и менее дн.)	–	–
Оборачиваемость кредиторской задолженности (отношение средней величины кредиторской задолженности к среднедневной выручке)	53	6,9
Оборачиваемость активов (отношение средней стоимости активов к среднедневной выручке; нормальное значение для данной отрасли: 151 и менее дн.)	165	2,2
Оборачиваемость собственного капитала (отношение средней величины собственного капитала к среднедневной выручке)	107	3,4

* Приведен расчет показателя в днях. Значение коэффициента равно отношению 365 к значению показателя в днях.

Данные об оборачиваемости активов за весь анализируемый период свидетельствуют о том, что организация получает выручку, равную сумме всех имеющихся активов за 165 календарных дней.

4. Выводы по результатам анализа

По результатам проведенного анализа выделены и сгруппированы по качественному признаку основные показатели финансового положения (по состоянию на 31.12.2020) и результатов деятельности ОБЩЕСТВО С ОГРАНИЧЕННОЙ ОТВЕТСТВЕННОСТЬЮ НПФ "ГИДРОМАТИК" за последний год.

С очень хорошей стороны финансовое положение и результаты деятельности организации характеризуют такие показатели:

- коэффициент автономии имеет оптимальное значение (0,57);
- чистые активы превышают уставный капитал, к тому же они увеличились за анализируемый период;
- коэффициент обеспеченности собственными оборотными средствами демонстрирует исключительно хорошее значение – 0,57;
- полностью соответствует нормальному значению коэффициент текущей (общей) ликвидности;
- чиста прибыль составляет значительный процент от совокупной стоимости активов организации (20,3% за 2020 год);
- положительная динамика рентабельности продаж (+10,6 процентных пункта от рентабельности 2,1% за аналогичный период прошлого года (01.01–31.12.2019));
- абсолютная финансовая устойчивость по величине излишка собственных оборотных средств;
- за последний год получена прибыль от продаж (2 210 тыс. руб.), причем наблюдалась положительная динамика по сравнению с аналогичным периодом прошлого года (+1 991 тыс. руб.);
- чистая прибыль за 2020 год составила 1 595 тыс. руб. (+1 531 тыс. руб. по сравнению с аналогичным периодом прошлого года);
- положительная динамика прибыли до процентов к уплате и налогообложения (ЕВИТ) на рубль выручки организации (+10,9 коп. к 0,9 коп. с рубля выручки за аналогичный период года, предшествующего отчетному).

С отрицательной стороны финансовое положение организации характеризуют следующие показатели:

- отрицательное изменение собственного капитала относительно общего изменения активов организации;
- коэффициент покрытия инвестиций ниже нормы (доля собственного капитала и долгосрочных обязательств составляет только 57% от общего капитала организации).

Положительно характеризующим финансовое положение организации показателем является следующий – коэффициент абсолютной ликвидности соответствует нормальному значению.

Анализ свидетельствует об очень хорошем финансовом состоянии организации, ее способности отвечать по своим обязательствам перед кредиторами. Финансовое состояние организации позволяет отнести ее к категории надежных заемщиков и дает возможность рассчитывать на получение кредитов.