

Пояснительная записка к бухгалтерской отчетности

1. Сведения об организации

Наименование юридического лица:

АКЦИОНЕРНОЕ ОБЩЕСТВО "ИЗДАТЕЛЬСТВО ИКАР"

Идентификационный номер налогоплательщика (ИНН): 7703146422

Код причины постановки на учет (КПП): 772801001

Основным видом деятельности, который является преобладающим и имеет приоритетное значение для организации, является издание книг, брошюр, рекламных буклетов и аналогичных изданий, включая издание словарей и энциклопедий, в том числе для слепых, в печатном виде (ОКВЭД 58.11.1).

2. Анализ финансового положения АКЦИОНЕРНОЕ ОБЩЕСТВО "ИЗДАТЕЛЬСТВО ИКАР"

2.1. Структура имущества и источники его формирования

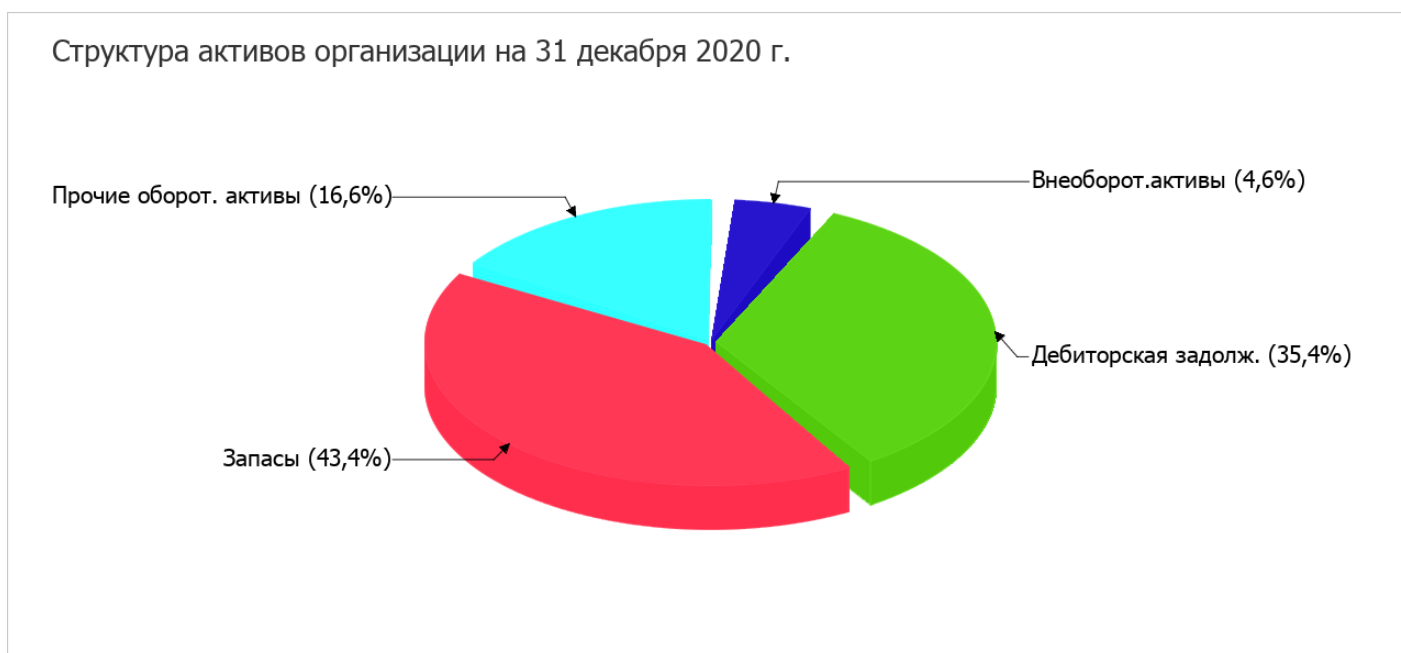
Показатель	Значение показателя				Изменение за анализируемый период	
	в тыс. руб.		в % к валюте баланса		тыс. руб. (гр.3- гр.2)	± % ((гр.3- гр.2) : гр.2)
	31.12.2019	31.12.2020	на начало анализируемого периода (31.12.2019)	на конец анализируемого периода (31.12.2020)		
Актив						
1. Внеоборотные активы	690	633	5,2	4,6	-57	-8,3
в том числе: основные средства	690	633	5,2	4,6	-57	-8,3
нематериальные активы	–	–	–	–	–	–
2. Оборотные, всего	12 517	13 237	94,8	95,4	+720	+5,8
в том числе: запасы	5 215	6 020	39,5	43,4	+805	+15,4
дебиторская задолженность	4 564	4 916	34,6	35,4	+352	+7,7
денежные средства и краткосрочные финансовые вложения	2 738	2 296	20,7	16,6	-442	-16,1
Пассив						
1. Собственный капитал	10 802	11 824	81,8	85,2	+1 022	+9,5
2. Долгосрочные обязательства, всего	37	37	0,3	0,3	–	–
в том числе: заемные средства	37	37	0,3	0,3	–	–

Показатель	Значение показателя				Изменение за анализируемый период	
	в тыс. руб.		в % к валюте баланса		тыс. руб. (гр.3- гр.2)	± % ((гр.3- гр.2) : гр.2)
	31.12.2019	31.12.2020	на начало анализируемого периода (31.12.2019)	на конец анализируемого периода (31.12.2020)		
3. Краткосрочные обязательства*, всего	2 368	2 009	17,9	14,5	-359	-15,2
в том числе: заемные средства	-	-	-	-	-	-
Валюта баланса	13 207	13 870	100	100	+663	+5

* Без доходов будущих периодов, возникших в связи с безвозмездным получением имущества и государственной помощи, включенных в собственный капитал.

Активы на 31.12.2020 характеризуются большой долей (95,4%) текущих активов и незначительным процентом внеоборотных средств. Активы организации за год изменились незначительно (на 5%). Отмечая увеличение активов, необходимо учесть, что собственный капитал увеличился еще в большей степени – на 9,5%. опережающее увеличение собственного капитала относительно общего изменения активов – фактор положительный.

Структура активов организации в разрезе основных групп представлена ниже на диаграмме:



Рост величины активов организации связан, в основном, с ростом следующих позиций актива бухгалтерского баланса (в скобках указана доля изменения статьи в общей сумме всех положительно изменившихся статей):

- запасы – 805 тыс. руб. (69,3%)
- дебиторская задолженность – 352 тыс. руб. (30,3%)

Одновременно, в пассиве баланса прирост произошел по строке "нераспределенная прибыль (непокрытый убыток)" (+1 022 тыс. руб., или 100% вклада в прирост пассивов организации в течение анализируемого периода).

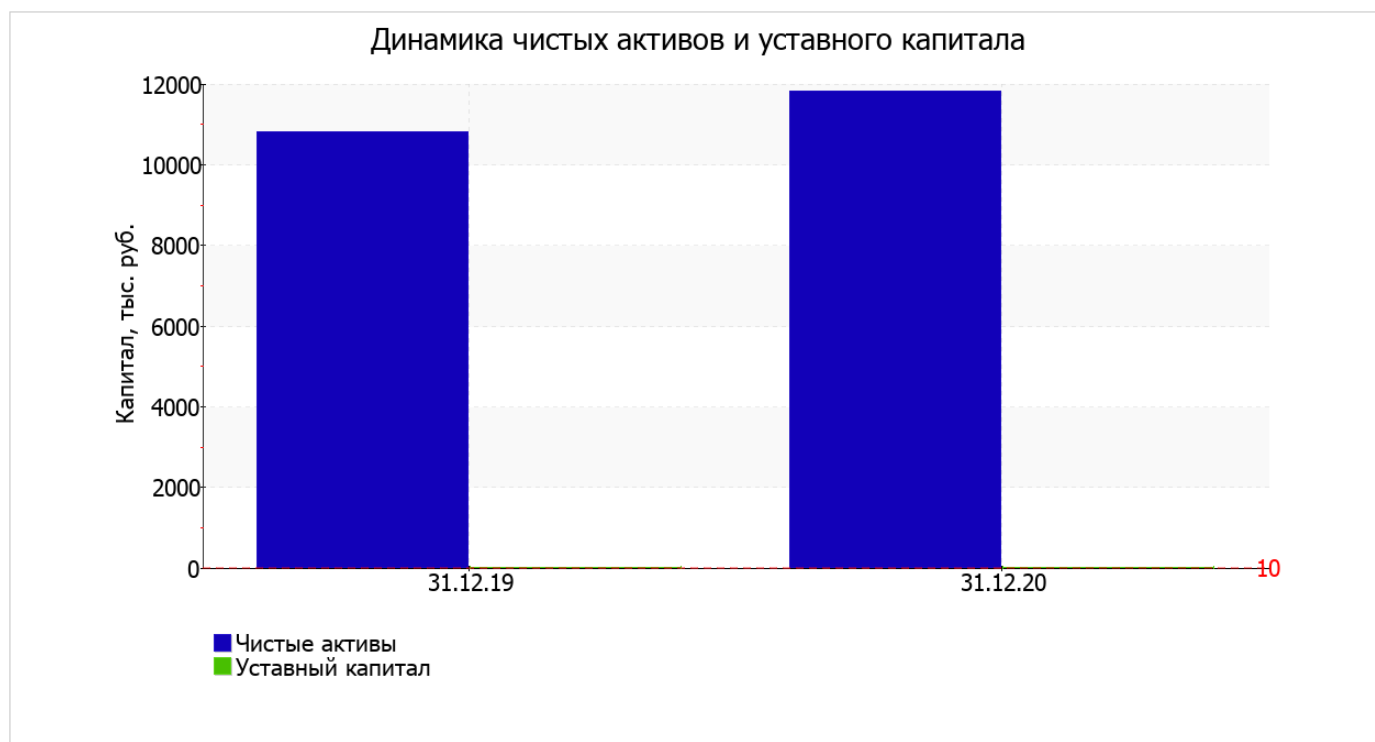
Среди отрицательно изменившихся статей баланса можно выделить "денежные средства и денежные эквиваленты" в активе и "кредиторская задолженность" в пассиве (-442 тыс. руб. и -359 тыс. руб. соответственно).

значение собственного капитала по состоянию на 31.12.2020 составило **11 824,0** тыс. руб. за весь анализируемый период отмечен явный рост собственного капитала на **1 022,0** тыс. руб., или на **9,5%**.

2.2. Чистые активы организации

Показатель	Значение показателя				Изменение	
	в тыс. руб.		в % к валюте баланса		тыс. руб. (гр.3- гр.2)	± % ((гр.3- гр.2) : гр.2)
	31.12.2019	31.12.2020	на начало анализируемого периода (31.12.2019)	на конец анализируемого периода (31.12.2020)		
1. Чистые активы	10 802	11 824	81,8	85,2	+1 022	+9,5
2. Уставный капитал	10	10	0,1	0,1	-	-
3. Превышение чистых активов над уставным капиталом (стр.1-стр.2)	10 792	11 814	81,7	85,2	+1 022	+9,5

Чистые активы организации по состоянию на 31.12.2020 намного (в **1 182,4** раза) превышают уставный капитал. Такое соотношение положительно характеризует финансовое положение, полностью удовлетворяя требованиям нормативных актов к величине чистых активов организации. К тому же, определив текущее состояние показателя, необходимо отметить увеличение чистых активов на **9,5%** за год. Превышение чистых активов над уставным капиталом и в то же время их увеличение за период говорит о хорошем финансовом положении организации по данному признаку. Ниже на графике представлено изменение чистых активов и уставного капитала.



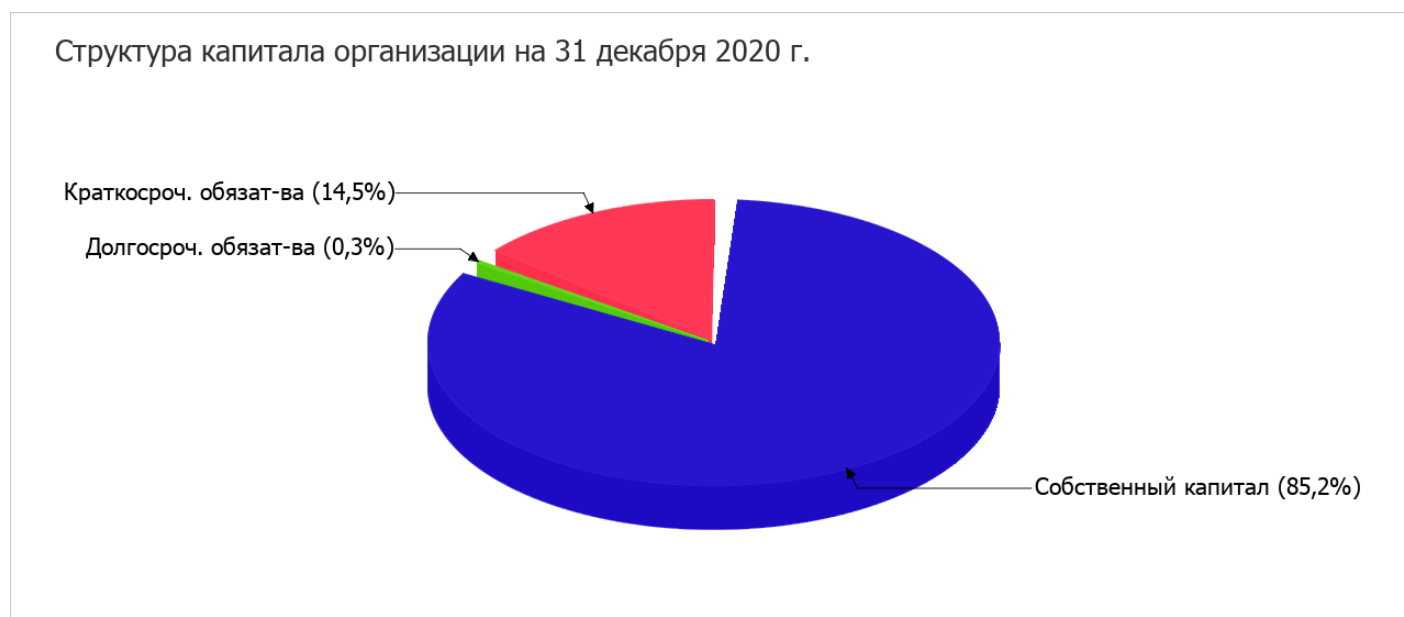
2.3. Анализ финансовой устойчивости организации

2.3.1. Основные показатели финансовой устойчивости организации

Показатель	Значение показателя		Изменение показателя (гр.3-гр.2)	Описание показателя и его нормативное значение
	31.12.2019	31.12.2020		
Коэффициент автономии	0,82	0,85	+0,03	Отношение собственного капитала к общей сумме капитала. нормальное значение: 0,45 и более (оптимальное 0,55-0,7).
Коэффициент обеспеченности собственными оборотными средствами	0,81	0,85	+0,04	Отношение собственных оборотных средств к оборотным активам. нормальное значение: 0,1 и более.
Коэффициент покрытия инвестиций	0,82	0,86	+0,04	Отношение собственного капитала и долгосрочных обязательств к общей сумме капитала. нормальное значение для данной отрасли: 0,7 и более.
Коэффициент маневренности собственного капитала	0,94	0,95	+0,01	Отношение собственных оборотных средств к источникам собственных средств. нормальное значение для данной отрасли: 0,2 и более.
Коэффициент обеспеченности запасов	1,94	1,86	-0,08	Отношение собственных оборотных средств к стоимости запасов. нормальное значение: не менее 0,5.
Коэффициент краткосрочной задолженности	0,98	0,98	-	Отношение краткосрочной задолженности к общей сумме задолженности.

Коэффициент автономии организации на 31.12.2020 составил **0,85**. Данный коэффициент характеризует степень зависимости организации от заемного капитала. Полученное здесь значение говорит о слишком осторожном отношении АКЦИОНЕРНОЕ ОБЩЕСТВО "ИЗДАТЕЛЬСТВО ИКАР" к привлечению заемных денежных средств (собственный капитал составляет **85%** в общем капитале организации). за весь анализируемый период коэффициент автономии слабо вырос (на **0,03**).

Ниже на диаграмме наглядно представлено соотношение собственного и заемного капитала организации:



на 31 декабря 2020 г. коэффициент обеспеченности собственными оборотными средствами равнялся **0,85**. за весь рассматриваемый период рост коэффициента обеспеченности собственными оборотными средствами составил **0,04**. на 31 декабря 2020 г. значение коэффициента можно характеризовать как полностью укладывающееся в норму.

за последний год произошло небольшое повышение коэффициента покрытия инвестиций с **0,82** до **0,86 (+0,04)**. Значение коэффициента на 31.12.2020 вполне соответствует норме.

на 31 декабря 2020 г. значение коэффициента обеспеченности материальных запасов составило **1,86**. за весь рассматриваемый период коэффициент обеспеченности материальных запасов несильно снизился. на последний день анализируемого периода значение коэффициента обеспеченности материальных запасов можно характеризовать как очень хорошее.

По коэффициенту краткосрочной задолженности видно, что величина краткосрочной кредиторской задолженности организации значительно превосходит величину долгосрочной задолженности (98,2% и 1,8% соответственно). При этом в течение анализируемого периода доля долгосрочной задолженности фактически не изменилась.

2.4. Ликвидность

Показатель ликвидности	Значение показателя		Изменение показателя (гр.3 - гр.2)	Расчет, рекомендованное значение
	31.12.2019	31.12.2020		
1. Коэффициент текущей (общей) ликвидности	5,29	6,59	+1,3	Отношение текущих активов к краткосрочным обязательствам. нормальное значение: 2 и более.
2. Коэффициент быстрой (промежуточной) ликвидности	3,08	3,59	+0,51	Отношение ликвидных активов к краткосрочным обязательствам. нормальное значение: 1 и более.
3. Коэффициент абсолютной ликвидности	1,16	1,14	-0,02	Отношение высоколиквидных активов к краткосрочным обязательствам. нормальное значение: 0,2 и более.

[На конец периода] при норме 2 коэффициент текущей (общей) ликвидности имеет значение **6,59**. При этом за весь анализируемый период коэффициент вырос на **1,3**.

Значение коэффициента быстрой (промежуточной) ликвидности также соответствует норме – **3,59** при норме 1. Это свидетельствует о достаточности ликвидных активов (т. е. наличности и других активов, которые можно легко обратить в денежные средства) для погашения краткосрочной кредиторской задолженности.

Коэффициент абсолютной ликвидности имеет значение, соответствующее норме (**1,14**). В тоже время за год коэффициент снизился на **-0,02**.

3. Анализ эффективности деятельности организации

3.1. Обзор результатов деятельности

Основные финансовые результаты деятельности АКЦИОНЕРНОЕ ОБЩЕСТВО "ИЗДАТЕЛЬСТВО ИКАР" за весь рассматриваемый период приведены ниже в таблице.

Как видно из "Отчета о финансовых результатах", за год организация получила прибыль от продаж в размере **1 559** тыс. руб., что равняется 14% от выручки. По сравнению с аналогичным периодом прошлого года прибыль от продаж выросла на **348** тыс. руб., или на **28,7%**.

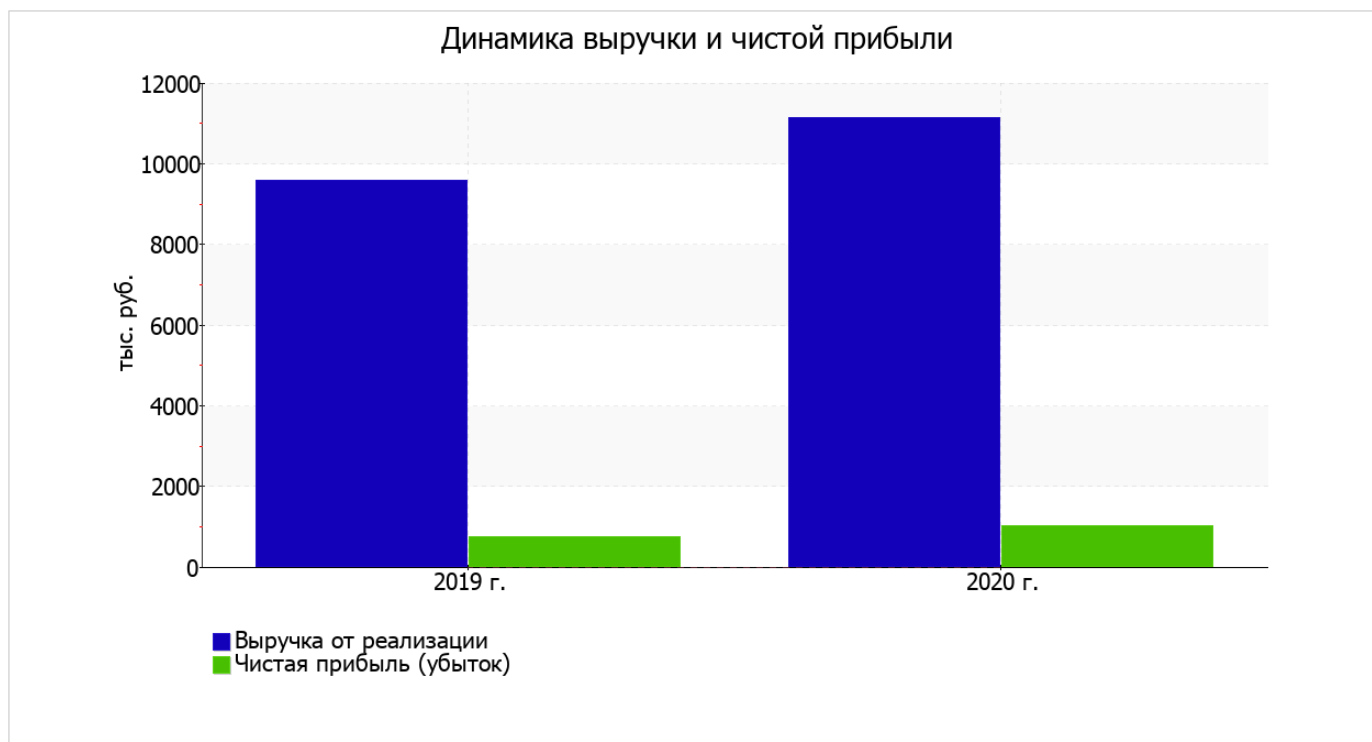
По сравнению с прошлым периодом в текущем выросла как выручка от продаж, так и расходы по обычным видам деятельности (на 1 548 и 1 200 тыс. руб. соответственно). Причем в процентном отношении изменение выручки (+16,2%) опережает изменение расходов (+14,3%)

Изучая расходы по обычным видам деятельности, следует отметить, что организация как и в прошлом году учитывала общехозяйственные (управленческие) расходы в качестве условно-постоянных, относя их по итогам отчетного периода на реализованные товары (работы, услуги).

убыток от прочих операций за весь анализируемый период составил 189 тыс. руб., что на 62 тыс. руб. (48,8%) больше, чем убыток за аналогичный период прошлого года.

Показатель	Значение показателя, тыс. руб.		Изменение показателя		Средне- годовая величина, тыс. руб.
	2019 г.	2020 г.	тыс. руб. (гр.3 - гр.2)	± % ((3-2) : 2)	
1. Выручка	9 584	11 132	+1 548	+16,2	10 358
2. Расходы по обычным видам деятельности	8 373	9 573	+1 200	+14,3	8 973
3. Прибыль (убыток) от продаж (1-2)	1 211	1 559	+348	+28,7	1 385
4. Прочие доходы и расходы, кроме процентов к уплате	-127	-189	-62	↓	-158
5. ЕВІТ (прибыль до уплаты процентов и налогов) (3+4)	1 084	1 370	+286	+26,4	1 227
6. Проценты к уплате	-	-	-	-	-
7. Налог на прибыль, изменение налоговых активов и прочее	-324	-348	-24	↓	-336
8. Чистая прибыль (убыток) (5-6+7)	760	1 022	+262	+34,5	891
Справочно: Совокупный финансовый результат периода	760	1 022	+262	+34,5	891
Изменение за период нераспределенной прибыли (непокрытого убытка) по данным бухгалтерского баланса (измен. стр. 1370)	x	1 022	x	x	x

Изменение выручки наглядно представлено ниже на графике.



3.2. Анализ рентабельности

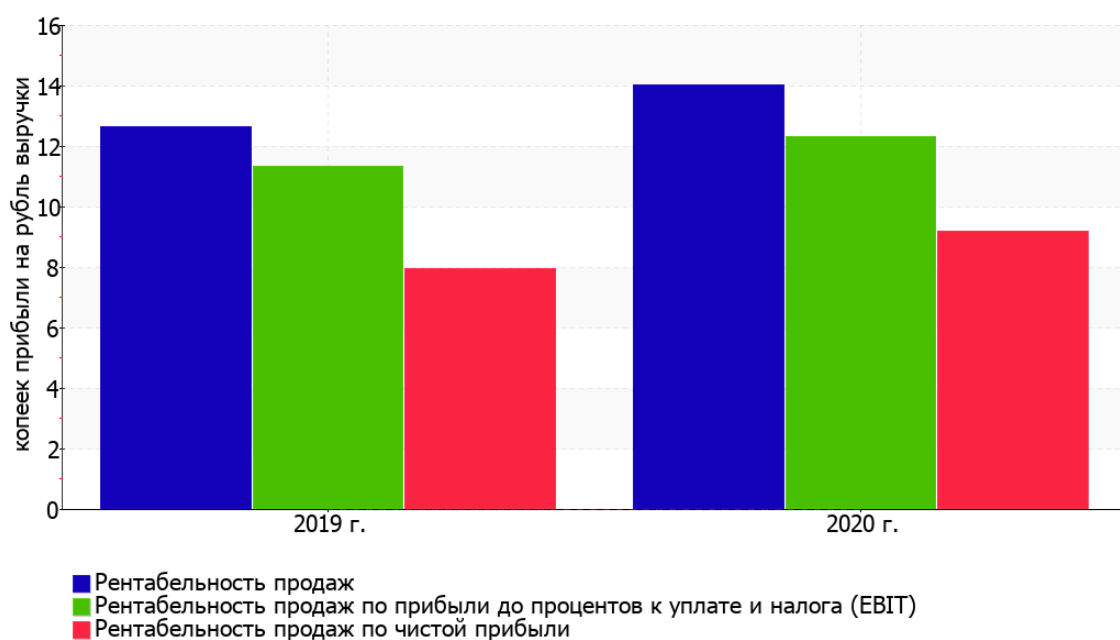
Показатели рентабельности	Значения показателя (в %, или в копейках с рубля)		Изменение показателя	
	2019 г.	2020 г.	коп., (гр.3 - гр.2)	± % ((3-2) : 2)
1. Рентабельность продаж (величина прибыли от продаж в каждом рубле выручки). нормальное значение для данной отрасли: не менее 5%.	12,6	14	+1,4	+10,8
2. Рентабельность продаж по ЕВИТ (величина прибыли от продаж до уплаты процентов и налогов в каждом рубле выручки).	11,3	12,3	+1	+8,8
3. Рентабельность продаж по чистой прибыли (величина чистой прибыли в каждом рубле выручки). нормальное значение для данной отрасли: 3% и более.	7,9	9,2	+1,3	+15,8

[За последний период] организация получила прибыль как от продаж, так и в целом от финансово-хозяйственной деятельности, что и обусловило положительные значения всех трех представленных в таблице показателей рентабельности.

[За последний период] организация по обычным видам деятельности получила прибыль в размере **14** копеек с каждого рубля выручки от реализации. К тому же имеет место положительная динамика рентабельности продаж по сравнению с данным показателем за такой же период прошлого года (**+1,4** коп.).

Показатель рентабельности, рассчитанный как отношение прибыли до процентов к уплате и налогообложения (ЕВИТ) к выручке организации, за 2020 год составил **12,3%**. То есть в каждом рубле выручки АКЦИОНЕРНОЕ ОБЩЕСТВО "ИЗДАТЕЛЬСТВО ИКАР" содержалось **12,3** коп. прибыли до налогообложения и процентов к уплате.

Динамика показателей рентабельности продаж



Рентабельность использования вложенного в предпринимательскую деятельность капитала представлена в следующей таблице.

Показатель рентабельности	Значение показателя, %	Расчет показателя
	2020 г.	
Рентабельность собственного капитала (ROE)	9	Отношение чистой прибыли к средней величине собственного капитала. нормальное значение: 18% и более.
Рентабельность активов (ROA)	7,5	Отношение чистой прибыли к средней стоимости активов. нормальное значение для данной отрасли: 8% и более.
Прибыль на задействованный капитал (ROCE)	12	Отношение прибыли до уплаты процентов и налогов (ЕБИТ) к собственному капиталу и долгосрочным обязательствам.

[За последний период] каждый рубль собственного капитала организации принес чистую прибыль в размере 0,09 руб.

за 2020 год значение рентабельности активов (7,5%) соответствует норме.

3.3. Деловая активность (оборачиваемость активов и обязательств)

В следующей таблице рассчитаны показатели оборачиваемости ряда активов, характеризующие скорость возврата вложенных в предпринимательскую деятельность средств, а также показатель оборачиваемости кредиторской задолженности при расчетах с поставщиками и подрядчиками.

Показатель оборачиваемости	Значение в днях	Коэфф. 2020 г.
	2020 г.	
Оборачиваемость оборотных средств (отношение средней величины оборотных активов к среднедневной выручке*; нормальное значение для данной отрасли: 102 и менее дн.)	423	0,9
Оборачиваемость запасов (отношение средней стоимости запасов к среднедневной себестоимости проданных товаров; нормальное значение для данной отрасли: 5 и менее дн.)	215	1,7
Оборачиваемость дебиторской задолженности (отношение средней величины дебиторской задолженности к среднедневной выручке; нормальное значение для данной отрасли: не более 41 дн.)	156	2,3
Оборачиваемость кредиторской задолженности (отношение средней величины кредиторской задолженности к среднедневной выручке)	72	5,1
Оборачиваемость активов (отношение средней стоимости активов к среднедневной выручке; нормальное значение для данной отрасли: 127 и менее дн.)	445	0,8
Оборачиваемость собственного капитала (отношение средней величины собственного капитала к среднедневной выручке)	372	1

* Приведен расчет показателя в днях. Значение коэффициента равно отношению 365 к значению показателя в днях.

Оборачиваемость активов за год показывает, что акционерное общество получает выручку, равную сумме всех имеющихся активов за 445 календарных дней. При этом требуется 215 дней, чтобы расходы организации по обычным видам деятельности составили величину среднегодового остатка материально-производственных запасов.

4. Выводы по результатам анализа

Ниже по качественному признаку обобщены важнейшие показатели финансового положения и результаты деятельности АКЦИОНЕРНОЕ ОБЩЕСТВО "ИЗДАТЕЛЬСТВО ИКАР" за весь анализируемый период.

Показатели финансового положения и результатов деятельности организации, имеющие исключительно хорошие значения:

- чистые активы превышают уставный капитал, к тому же они увеличились за анализируемый период;
- коэффициент обеспеченности собственными оборотными средствами по состоянию на 31.12.2020 демонстрирует очень хорошее значение, равное **0,85**;
- коэффициент текущей (общей) ликвидности полностью соответствует нормативному значению;
- коэффициент быстрой (промежуточной) ликвидности полностью соответствует нормативному значению;
- коэффициент абсолютной ликвидности полностью соответствует нормативному значению;
- рост рентабельности продаж (**+1,4** процентных пункта от рентабельности **12,6%** за такой же период прошлого года);
- опережающее увеличение собственного капитала относительно общего изменения активов организации;
- идеальное соотношение активов по степени ликвидности и обязательств по сроку погашения;
- коэффициент покрытия инвестиций имеет хорошее значение (доля собственного капитала и долгосрочных обязательств составляет **86%** от общего капитала организации);
- абсолютная финансовая устойчивость по величине излишка собственных оборотных средств;
- за период с 01.01.2020 по 31.12.2020 получена прибыль от продаж (**1 559** тыс. руб.), более того наблюдалась положительная динамика по сравнению с аналогичным периодом прошлого года (**+348** тыс. руб.);
- прибыль от финансово-хозяйственной деятельности за последний год составила **1 022** тыс. руб. (**+262** тыс. руб. по сравнению с аналогичным периодом прошлого года);
- рост прибыли до процентов к уплате и налогообложения (ЕБИТ) на рубль выручки организации (**+1** коп. к **11,3** коп. с рубля выручки за аналогичный период года, предшествующего отчетному).

Положительно финансовое положение организации характеризует следующий показатель – доля собственного капитала неоправданно высока (**85%**).

Показателем, негативно характеризующим результаты деятельности организации, является следующий – недостаточная рентабельность активов (7,5% за период с 01.01.2020 по 31.12.2020).

Приведенный анализ свидетельствует о хорошем финансовом состоянии организации, ее способности как минимум в краткосрочной перспективе отвечать по своим обязательствам. Организации с подобными финансовыми показателями относятся к категории заемщиков с хорошей кредитоспособностью.