

Пояснительная записка к бухгалтерской отчетности

1. Сведения об организации

Наименование юридического лица:

Общество с ограниченной ответственностью "Леонтиевское"

Идентификационный номер налогоплательщика (ИНН): 4411003238

Код причины постановки на учет (КПП): 441501001

Основным видом деятельности, который является преобладающим и имеет приоритетное значение для организации, является разведение молочного крупного рогатого скота, производство сырого молока (ОКВЭД 01.41).

2. Анализ финансового положения Общество с ограниченной ответственностью "Леонтиевское"

2.1. Структура имущества и источники его формирования

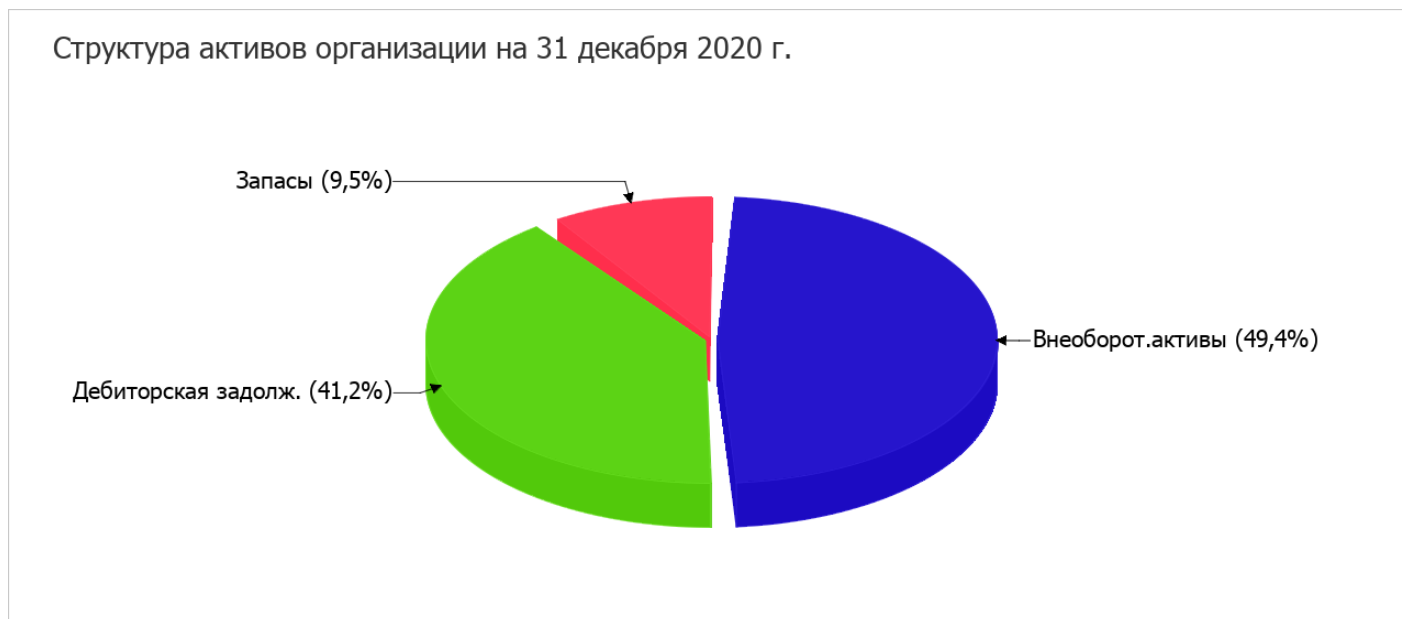
Показатель	Значение показателя				Изменение за анализируемый период	
	в тыс. руб.		в % к валюте баланса		тыс. руб. (гр.3- гр.2)	± % ((гр.3- гр.2) : гр.2)
	31.12.2019	31.12.2020	на начало анализируемого периода (31.12.2019)	на конец анализируемого периода (31.12.2020)		
Актив						
1. Внеоборотные активы	240	240	49,4	49,4	-	-
в том числе: основные средства	220	220	45,3	45,3	-	-
нематериальные активы	-	-	-	-	-	-
2. Оборотные, всего	246	246	50,6	50,6	-	-
в том числе: запасы	46	46	9,5	9,5	-	-
дебиторская задолженность	200	200	41,2	41,2	-	-
денежные средства и краткосрочные финансовые вложения	-	-	-	-	-	-
Пассив						
1. Собственный капитал	486	486	100	100	-	-
2. Долгосрочные обязательства, всего	-	-	-	-	-	-
в том числе: заемные средства	-	-	-	-	-	-

Показатель	Значение показателя				Изменение за анализируемый период	
	в тыс. руб.		в % к валюте баланса		тыс. руб. (гр.3- гр.2)	± % ((гр.3- гр.2) : гр.2)
	31.12.2019	31.12.2020	на начало анализируемого периода (31.12.2019)	на конец анализируемого периода (31.12.2020)		
3. Краткосрочные обязательства*, всего	-	-	-	-	-	-
в том числе: заемные средства	-	-	-	-	-	-
Валюта баланса	486	486	100	100	-	-

* Без доходов будущих периодов, возникших в связи с безвозмездным получением имущества и государственной помощи, включенных в собственный капитал.

Активы на 31.12.2020 характеризуются примерно равным процентом внеоборотных средств и текущих активов (49,4% и 50,6% соответственно). Активы организации за весь период практически не изменились.

Наглядно соотношение основных групп активов организации представлено ниже на диаграмме:



изменения собственного капитала в течение анализируемого периода не произошло, значение составило **486** тыс. руб.

2.2. Чистые активы организации

Показатель	Значение показателя				Изменение	
	в тыс. руб.		в % к валюте баланса		тыс. руб. (гр.3- гр.2)	± % ((гр.3- гр.2) : гр.2)
	31.12.2019	31.12.2020	на начало анализируемого периода (31.12.2019)	на конец анализируемого периода (31.12.2020)		
1. Чистые активы	486	486	100	100	-	-
2. Уставный капитал	486	486	100	100	-	-
3. Превышение чистых активов над уставным капиталом (стр.1-стр.2)	0	0	-	-	-	-

[На конец периода] величина чистых активов общества равна уставному капиталу. Это характеризует финансовое положение организации как удовлетворительное.

2.3. Анализ финансовой устойчивости организации

2.3.1. Основные показатели финансовой устойчивости организации

Показатель	Значение показателя		Изменение показателя (гр.3-гр.2)	Описание показателя и его нормативное значение
	31.12.2019	31.12.2020		
Коэффициент автономии	1	1	-	Отношение собственного капитала к общей сумме капитала. нормальное значение для данной отрасли: не менее 0,55 (оптимальное 0,65-0,8).
Коэффициент обеспеченности собственными оборотными средствами	1	1	-	Отношение собственных оборотных средств к оборотным активам. нормальное значение: 0,1 и более.
Коэффициент покрытия инвестиций	1	1	-	Отношение собственного капитала и долгосрочных обязательств к общей сумме капитала. нормальное значение для данной отрасли: не менее 0,85.
Коэффициент маневренности собственного капитала	0,51	0,51	-	Отношение собственных оборотных средств к источникам собственных средств. нормальное значение для данной отрасли: 0,05 и более.
Коэффициент обеспеченности запасов	5,35	5,35	-	Отношение собственных оборотных средств к стоимости запасов. нормальное значение: 0,5 и более.
Коэффициент краткосрочной задолженности	-	-	-	Отношение краткосрочной задолженности к общей сумме задолженности.

Коэффициент автономии организации на 31 декабря 2020 г. составил 1. Данный коэффициент характеризует степень зависимости организации от заемного капитала. Полученное здесь значение говорит о слишком осторожном отношении Общества с ограниченной ответственностью "Леонтиевское" к привлечению заемных денежных средств (собственный капитал составляет 100% в общем капитале организации). за весь анализируемый период значение коэффициента автономии не изменилось.

на 31 декабря 2020 г. коэффициент обеспеченности собственными оборотными средствами равнялся 1, сохранив такое же значение, как по состоянию на 31.12.2019. коэффициент на 31.12.2020 демонстрирует исключительно хорошее значение.

коэффициент покрытия инвестиций за весь анализируемый период не изменился, оставшись на уровне 1. Значение коэффициента на последний день анализируемого периода вполне соответствует норме.

по состоянию на 31.12.2020 коэффициент обеспеченности материальных запасов составил 5,35, сохранив такое же значение, как на 31.12.2019. на 31.12.2020 коэффициент обеспеченности материальных запасов демонстрирует исключительно хорошее значение.

2.4. Ликвидность

Показатель ликвидности	Значение показателя		Изменение показателя (гр.3 - гр.2)	Расчет, рекомендованное значение
	31.12.2019	31.12.2020		
1. Коэффициент текущей (общей) ликвидности	-	-	-	Отношение текущих активов к краткосрочным обязательствам. нормальное значение: 2 и более.
2. Коэффициент быстрой (промежуточной) ликвидности	-	-	-	Отношение ликвидных активов к краткосрочным обязательствам. нормальное значение для данной отрасли: 0,8 и более.
3. Коэффициент абсолютной ликвидности	-	-	-	Отношение высоколиквидных активов к краткосрочным обязательствам. нормальное значение для данной отрасли: 0,15 и более.

[На конец периода] при норме 2 коэффициент текущей (общей) ликвидности имеет значение -. При этом за анализируемый период коэффициент текущей ликвидности не изменился.

Для коэффициента быстрой ликвидности нормативным значением является 0,8. В данном случае его значение составило -. Это свидетельствует о достаточности ликвидных активов (т. е. наличности и других активов, которые можно легко обратить в денежные средства) для погашения краткосрочной кредиторской задолженности.

Третий из коэффициентов, характеризующий способность организации погасить всю или часть краткосрочной задолженности за счет денежных средств и краткосрочных финансовых вложений, имеет значение, соответствующее допустимому (-). При этом с начала периода коэффициент не изменился.

3. Анализ эффективности деятельности организации

3.1. Обзор результатов деятельности

Ниже в таблице приведены основные финансовые результаты деятельности Общество с ограниченной ответственностью "Леонтиевское" за весь рассматриваемый период и аналогичный период прошлого года.

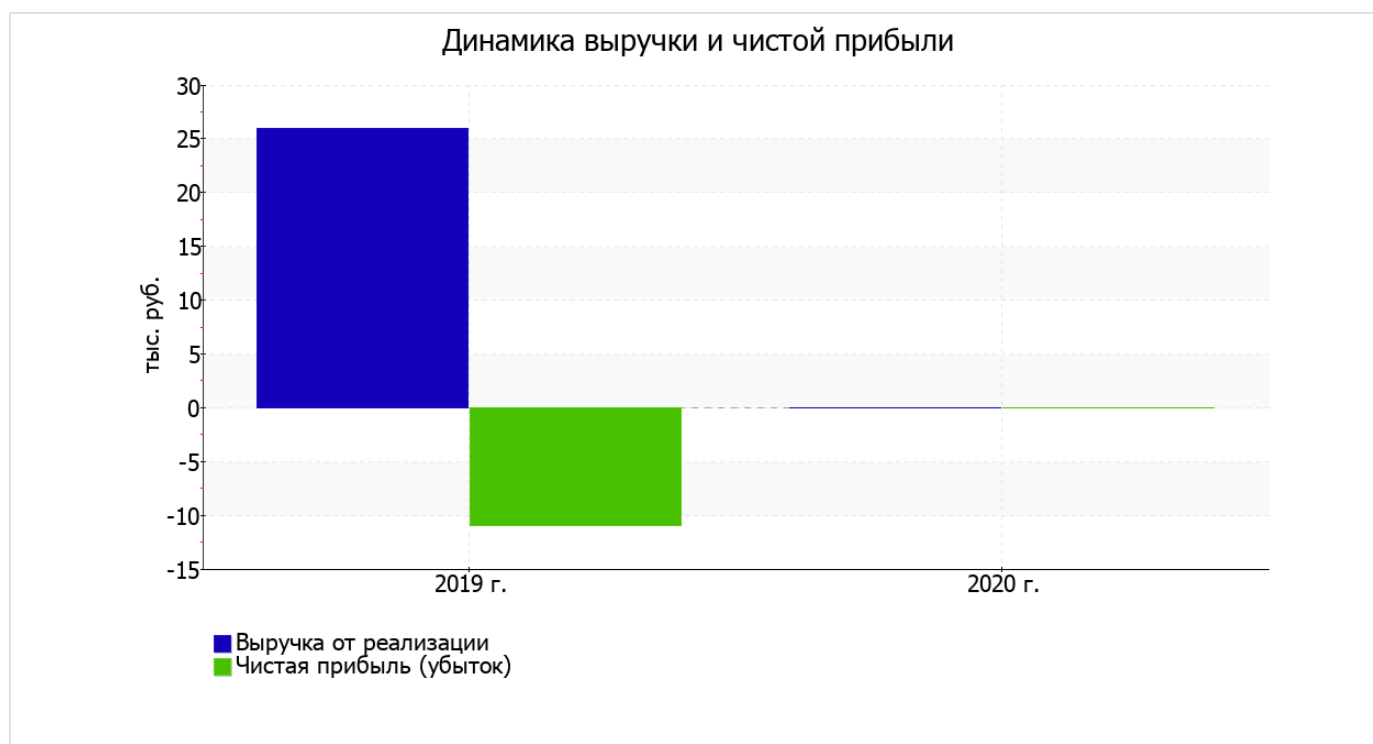
Из "Отчета о финансовых результатах" следует, что за год организация не имела операций по обычными видами деятельность, и финансовый результат формируют лишь прочие доходы-расходы.

По сравнению с прошлым периодом в текущем уменьшилась как выручка от продаж, так и расходы по обычным видам деятельности (на 26 и 12 тыс. руб. соответственно).

В "Отчете о финансовых результатах" строки прочих доходов и расходов не содержат данных показателей. Поскольку даже при отсутствии деятельности практически невозможно избежать прочих расходов, есть основания предполагать наличие в отчете неточностей.

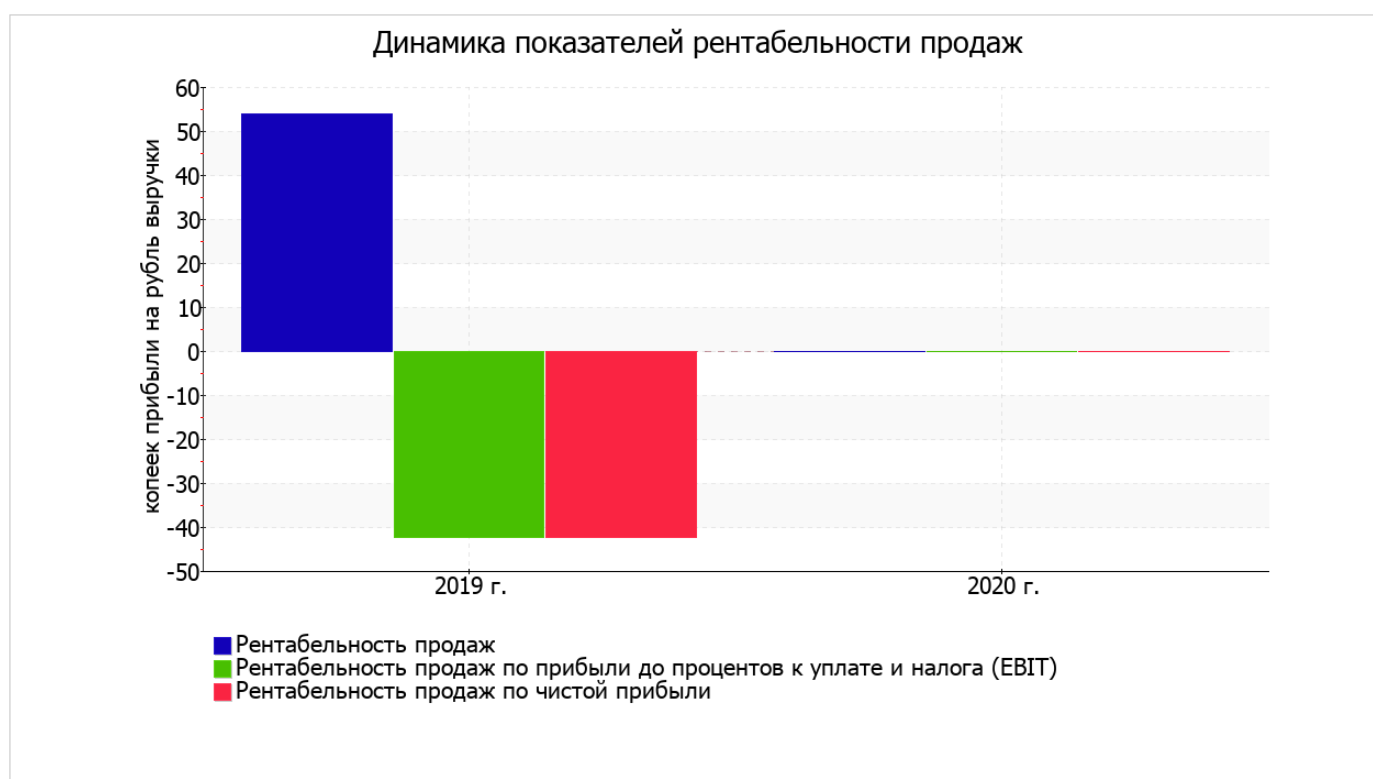
Показатель	Значение показателя, тыс. руб.		Изменение показателя		Средне- годовая величина, тыс. руб.
	2019 г.	2020 г.	тыс. руб. (гр.3 - гр.2)	± % ((3-2) : 2)	
1. Выручка	26	–	-26	-100	13
2. Расходы по обычным видам деятельности	12	–	-12	-100	6
3. Прибыль (убыток) от продаж (1-2)	14	–	-14	-100	7
4. Прочие доходы и расходы, кроме процентов к уплате	-25	–	+25	↑	-13
5. ЕВІТ (прибыль до уплаты процентов и налогов) (3+4)	-11	–	+11	↑	-6
6. Проценты к уплате	–	–	–	–	–
7. Налог на прибыль, изменение налоговых активов и прочее	–	–	–	–	–
8. Чистая прибыль (убыток) (5-6+7)	-11	–	+11	↑	-6
Справочно: Совокупный финансовый результат периода	-11	–	+11	↑	-6
Изменение за период нераспределенной прибыли (непокрытого убытка) по данным бухгалтерского баланса (измен. стр. 1370)	x	–	x	x	x

Изменение выручки наглядно представлено ниже на графике.



3.2. Анализ рентабельности

Показатели рентабельности	Значения показателя (в %, или в копейках с рубля)		Изменение показателя	
	2019 г.	2020 г.	коп., (гр.3 - гр.2)	± % ((3-2) : 2)
1. Рентабельность продаж (величина прибыли от продаж в каждом рубле выручки). нормальное значение для данной отрасли: 9% и более.	53,8	–	-53,8	-100
2. Рентабельность продаж по ЕВІТ (величина прибыли от продаж до уплаты процентов и налогов в каждом рубле выручки).	-42,3	–	+42,3	↑
3. Рентабельность продаж по чистой прибыли (величина чистой прибыли в каждом рубле выручки). нормальное значение для данной отрасли: 6% и более.	-42,3	–	+42,3	↑



Далее в таблице представлены три основных показателя, характеризующие рентабельность использования вложенного в предпринимательскую деятельность капитала.

Показатель рентабельности	Значение показателя, %	Расчет показателя
	2020 г.	
Рентабельность собственного капитала (ROE)	–	Отношение чистой прибыли к средней величине собственного капитала. нормальное значение для данной отрасли: 13% и более.
Рентабельность активов (ROA)	–	Отношение чистой прибыли к средней стоимости активов. нормальное значение для данной отрасли: 6% и более.

Показатель рентабельности	Значение показателя, %	Расчет показателя
	2020 г.	
Прибыль на задействованный капитал (ROCE)	–	Отношение прибыли до уплаты процентов и налогов (ЕБИТ) к собственному капиталу и долгосрочным обязательствам.

[За последний период] каждый рубль собственного капитала организации принес – руб. убытка.

за период с 01.01.2020 по 31.12.2020 значение рентабельности активов, равное **0**, является неудовлетворительным.

3.3. Деловая активность (оборачиваемость активов и обязательств)

Далее в таблице рассчитаны показатели оборачиваемости ряда активов, характеризующие скорость возврата вложенных в предпринимательскую деятельность средств, а также показатель оборачиваемости кредиторской задолженности при расчетах с поставщиками и подрядчиками.

Показатель оборачиваемости	Значение в днях	Коэфф. 2020 г.
	2020 г.	
Оборачиваемость оборотных средств (отношение средней величины оборотных активов к среднедневной выручке*; нормальное значение для данной отрасли: 305 и менее дн.)	–	–
Оборачиваемость запасов (отношение средней стоимости запасов к среднедневной себестоимости проданных товаров; нормальное значение для данной отрасли: не более 236 дн.)	–	–
Оборачиваемость дебиторской задолженности (отношение средней величины дебиторской задолженности к среднедневной выручке; нормальное значение для данной отрасли: 33 и менее дн.)	–	–
Оборачиваемость кредиторской задолженности (отношение средней величины кредиторской задолженности к среднедневной выручке)	–	–
Оборачиваемость активов (отношение средней стоимости активов к среднедневной выручке; нормальное значение для данной отрасли: 634 и менее дн.)	–	–
Оборачиваемость собственного капитала (отношение средней величины собственного капитала к среднедневной выручке)	–	–

* Приведен расчет показателя в днях. Значение коэффициента равно отношению 365 к значению показателя в днях.

4. Выводы по результатам анализа

Ниже обобщены ключевые финансовые показатели Общество с ограниченной ответственностью "Леонтиевское".

С очень хорошей стороны финансовое положение организации характеризуют следующие показатели:

- значение коэффициента обеспеченности собственными оборотными средствами, равное **1**, характеризуется как исключительно хорошее;
- идеальное соотношение активов по степени ликвидности и обязательств по сроку погашения;
- коэффициент покрытия инвестиций имеет хорошее значение (доля собственного капитала и долгосрочных обязательств составляет **100%** от общего капитала организации);
- абсолютная финансовая устойчивость по величине излишка собственных оборотных средств.

Среди показателей финансового положения и результатов деятельности организации, имеющих нормальные или близкие к нормальным значения, можно выделить следующие:

- чистые активы равны уставному капиталу;
- изменение собственного капитала практически соответствует общему изменению активов Общества с ограниченной ответственностью "Леонтиевское";
- финансовый результат от продаж за весь анализируемый период равен нулю;
- чистая прибыль равна нулю..

Положительно финансовое положение организации характеризует следующий показатель – доля собственного капитала неоправданно высока (100%).

Негативно результаты деятельности организации характеризует следующий показатель – недостаточная рентабельность активов (0% за последний год).

Как видно из приведенного анализа, основные финансовые показатели укладываются в нормативные значения. При таком финансовом состоянии у Общества с ограниченной ответственностью "Леонтиевское" имеются все возможности для эффективной деятельности.