

**Пояснения к бухгалтерскому балансу
и отчету о финансовых результатах (тыс. руб.)**

1. Нематериальные активы и расходы на научно-исследовательские, опытно-конструкторские и технологические работы (НИОКР)
1.1. Наличие и движение нематериальных активов

с.1

Наименование показателя	Код	Период	Изменения за период						На конец периода			
			На начало года		Выбыло		начислено амортизации	Убыток от обесценения	Переоценка			
			первоначальная стоимость	накопленная амортизация и убытки от обесценения	первоначальная стоимость	накопленная амортизация и убытки от обесценения			Первоначальная стоимость	Накопленная амортизация	первоначальная стоимость	накопленная амортизация и убытки от обесценения
Нематериальные активы - всего	5100	за 2020г.	-	-	-	-	-	-	-	-	-	-
в том числе:	5110	за 2019г.	-	-	-	-	-	-	-	-	-	-
	5101	за 2020г.	-	-	-	-	-	-	-	-	-	-
	5111	за 2019г.	-	-	-	-	-	-	-	-	-	-

1.2. Первоначальная стоимость нематериальных активов, созданных самой организацией

Наименование показателя	Код	На 31 декабря 2020 г.		На 31 декабря 2019 г.		На 31 декабря 2018 г.	
		-	-	-	-	-	-
Всего	5120	-	-	-	-	-	-
в том числе:	5121	-	-	-	-	-	-

1.3. Нематериальные активы с полностью погашенной стоимостью

Наименование показателя	Код	На 31 декабря 2020 г.	На 31 декабря 2019 г.	На 31 декабря 2018 г.
Всего	5130	-	-	-
в том числе:	5131	-	-	-

1.4. Наличие и движение результатов НИОКР

Наименование показателя	Код	Период	На начало года		Поступило	Изменения за период		На конец периода	
			первоначальная стоимость	часть стоимости, списанной на расходы		Выбыло		первоначальная стоимость	часть стоимости, списанной на расходы за период
						первоначальная стоимость	часть стоимости, списанной на расходы		
НИОКР - всего	5140	за 2020г.	-	-	-	-	-	-	-
	5150	за 2019г.	-	-	-	-	-	-	-
в том числе:	5141	за 2020г.	-	-	-	-	-	-	-
	5151	за 2019г.	-	-	-	-	-	-	-

2.2. Незавершенные капитальные вложения

Наименование показателя	Код	Период	На начало года	Изменения за период			На конец периода
				затраты за период	слисано	принято к учету в качестве основных средств или увеличена стоимость	
Незавершенное строительство и незаконченные операции по приобретению, модернизации и т.п. основных средств - всего	5240	за 2020г.	8 645	-	(8 645)	-	-
	5250	за 2019г.	68 046	-	(59 401)	-	8 645
в том числе:							
Земельный участок, Оренбургская обл., Тоцкий р-н,п.Тоцкое-2	5241	за 2020г.	8 641	-	(8 641)	-	-
	5251	за 2019г.	66 302	-	(57 861)	-	8 641

2.3. Изменение стоимости основных средств в результате достройки, дооборудования, реконструкции и частичной ликвидации

Наименование показателя	Код	за 2020г.		за 2019г.	
		Увеличение стоимости объектов основных средств в результате достройки, дооборудования, реконструкции - всего	Уменьшение стоимости объектов основных средств в результате частичной ликвидации - всего:	Увеличение стоимости объектов основных средств в результате достройки, дооборудования, реконструкции - всего	Уменьшение стоимости объектов основных средств в результате частичной ликвидации - всего:
в том числе:					
	5260	-	-	-	-
	5261	-	-	-	-
	5270	-	-	-	-
	5271	-	-	-	-

3.2. Иное использование финансовых вложений

Наименование показателя	Код	На 31 декабря 2020 г.	На 31 декабря 2019 г.	На 31 декабря 2018 г.
Финансовые вложения, находящиеся в залоге - всего	5320	-	-	-
в том числе:				
5321		-	-	-
Финансовые вложения, переданные третьим лицам (кроме продажи) - всего	5325	-	-	-
в том числе:				
5326		-	-	-
Иное использование финансовых вложений	5329	-	-	-



Руководитель

(подпись)

19 марта 2021 г.

4.2. Запасы в залоге

Наименование показателя	Код	На 31 декабря 2020 г.	На 31 декабря 2019 г.	На 31 декабря 2018 г.
Запасы, не оплаченные на отчетную дату - всего	5440	-	-	-
в том числе:				
5441				
Запасы, находящиеся в залоге по договору - всего	5445	-	-	-
в том числе:				
5446				



Федотовских Михаил
Евгеньевич
(расшифровка подписи)

(подпись)

Руководитель

19 марта 2021 г.

5.2. Просроченная дебиторская задолженность

Наименование показателя	Код	На 31 декабря 2020 г.		На 31 декабря 2019 г.		На 31 декабря 2018 г.	
		Учетная по условиям Договора	Балансовая стоимость	Учетная по условиям Договора	Балансовая стоимость	Учетная по условиям Договора	Балансовая стоимость
Всего	5540	206 418	-	212 431	-	212 186	-
в том числе:							
расчеты с покупателями и заказчиками	5541	-	-	-	-	-	-
расчеты с поставщиками и заказчиками (в части авансовых платежей, предоплат)	5542	-	-	-	-	-	-
прочая	5543	-	-	-	-	-	-
	5544	-	-	-	-	-	-

5.3. Наличие и движение кредиторской задолженности

Наименование показателя	Код	Период	Остаток на начало года	Изменения за период			списание на финансовый результат	перевод из долгосрочную задолженность	перевод из дебиторской в кредиторскую задолженность	перевод из кредиторской в дебиторскую задолженность	Остаток на конец периода
				в результате хозяйственных операций (сумма долга по сделке, операции)	причитающиеся проценты, штрафы и иные начисления	погашение					
Долгосрочная кредиторская задолженность - всего	5551 5571	за 2020г. за 2019г.	- -	- -	- -	- -	- -	- -	- -	- -	- -
в том числе:											
кредиты	5552 5572	за 2020г. за 2019г.	- -	- -	- -	- -	- -	- -	- -	- -	- -
займы	5553 5573	за 2020г. за 2019г.	- -	- -	- -	- -	- -	- -	- -	- -	- -
прочая	5554 5574	за 2020г. за 2019г.	- -	- -	- -	- -	- -	- -	- -	- -	- -
	5555 5575	за 2020г. за 2019г.	- -	- -	- -	- -	- -	- -	- -	X X	- -
Краткосрочная кредиторская задолженность - всего	5560 5580	за 2020г. за 2019г.	678 398 678 148	341	-	(46 077) (91)	-	-	-	-	632 321 678 398
в том числе:											
расчеты с поставщиками и подрядчиками	5561 5581	за 2020г. за 2019г.	301 977 301 891	-	86	(15 645)	-	-	-	-	286 332 301 977
авансы полученные	5562 5582	за 2020г. за 2019г.	358 568 358 374	253	-	(28 632) (59)	-	-	-	-	329 936 358 568
расчеты по налогам и взносам	5563 5583	за 2020г. за 2019г.	9 680 9 709	2	-	(1 432) (31)	-	-	-	-	8 248 9 680
кредиты	5564 5584	за 2020г. за 2019г.	- -	-	-	0 0	-	-	-	-	- -
займы	5565 5585	за 2020г. за 2019г.	- -	-	-	0 0	-	-	-	-	- -
прочая	5566 5586	за 2020г. за 2019г.	8 173 8 174	-	-	(368) (1)	-	-	-	-	7 805 8 173
	5567 5587	за 2020г. за 2019г.	- -	-	-	0 0	-	-	-	X X	- -
Итого	5550 5570	за 2020г. за 2019г.	678 398 678 148	341	-	(91) (91)	-	-	-	X X	632 321 678 398

6. Затраты на производство (расходы на продажу)*

Наименование показателя	Код	за 2019г.	за 2018г.
Материальные затраты	5610	66	97
Расходы на оплату труда	5620	12 174	8 265
Отчисления на социальные нужды	5630	2 691	1 959
Амортизация	5640	65	177
Прочие затраты	5650	10 582	7 227
Итого по элементам	5660	25 578	17 725
Фактическая себестоимость проданных товаров	5665	-	-
Изменение остатков (прирост (-); незавершенного производства, готовой продукции и др.	5670	-	-
Изменение остатков (уменьшение (+)); незавершенного производства, готовой продукции и др.	5680	-	-
Итого расходы по обычным видам деятельности	5600	25 578	17 725


Руководитель

Федотовских Михаил

Евгеньевич


(расшифровка подписи)

19 марта 2021 г.



7. Оценочные обязательства

Наименование показателя	Код	Остаток на начало года	Признано	Погашено	Списано как избыточная сумма	Остаток на конец периода
Оценочные обязательства - всего	5700	-	469	-	-	469
в том числе:						
по вознаграждениям работникам	5701	-	345	-	-	345



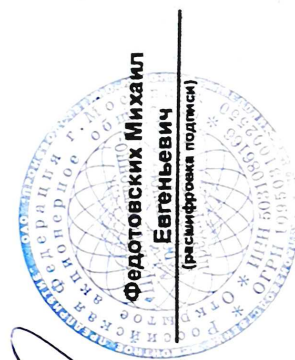
Федотовских Михаил
Евгеньевич
 (расшифровка подписи)

Руководитель

19 марта 2021 г.

8. Обеспечения обязательств

Наименование показателя	Код	На 31 декабря 2020 г.	На 31 декабря 2019 г.	На 31 декабря 2018 г.
Полученные - всего	5800	-	-	-
в том числе:				
Выданные - всего	5801	-	-	-
в том числе:	5810	-	-	-
	5811	-	-	-



Руководитель

19 марта 2021 г.

9. Государственная помощь

Наименование показателя	Код	за 2020г.		за 2019г.	
		На начало года	Получено за год	Возвращено за год	На конец года
Получено бюджетных средств - всего	5900	-	-	-	-
в том числе:					
на текущие расходы	5901	-	-	-	-
на вложения во внеоборотные активы	5905	-	-	-	-
Бюджетные кредиты - всего					
в том числе:					
за 2020г.	5910	-	-	-	-
за 2019г.	5920	-	-	-	-
за 2020г.	5911	-	-	-	-
за 2019г.	5921	-	-	-	-

Руководитель  (подпись)

**Федотовских Михаил
Евгеньевич**
(расшифровка подписи)

19 марта 2021 г.

