

Пояснительная записка к бухгалтерской отчетности

1. Сведения об организации

Наименование юридического лица:

ОБЩЕСТВЕННАЯ СПОРТИВНАЯ ОРГАНИЗАЦИЯ "РАМЕНСКОЕ ОБЩЕСТВО ОХОТНИКОВ И РЫБОЛОВОВ"

Идентификационный номер налогоплательщика (ИНН): 5040037045

Код причины постановки на учет (КПП): 504001001

Основным видом деятельности, который является преобладающим и имеет приоритетное значение для организации, является деятельность прочих общественных организаций, не включенных в другие группировки (ОКВЭД 94.99).

2. Анализ финансового положения

2.1. Структура имущества и источники его формирования

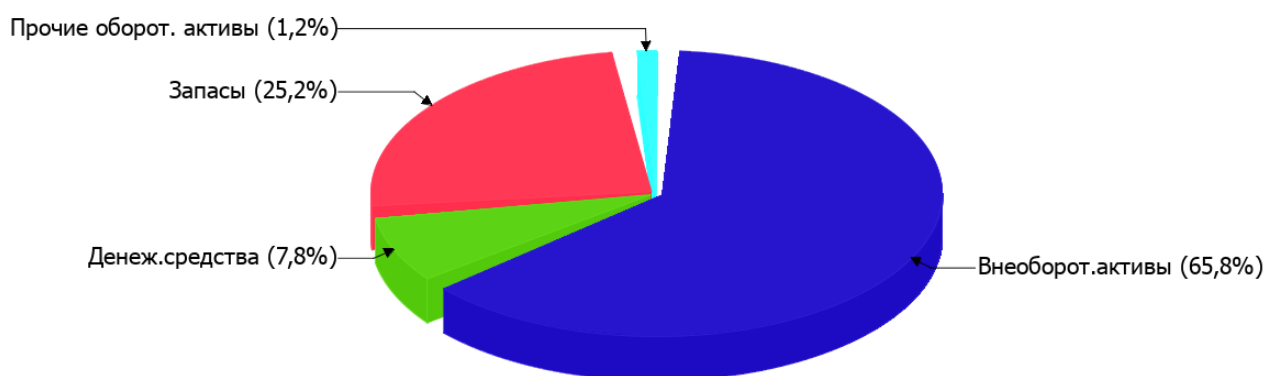
Показатель	Значение показателя				Изменение за анализируемый период	
	в тыс. руб.		в % к валюте баланса		тыс. руб. (гр.3- гр.2)	± % ((гр.3- гр.2) : гр.2)
	31.12.2019	31.12.2020	на начало анализируемого периода (31.12.2019)	на конец анализируемого периода (31.12.2020)		
Актив						
Внеоборотные активы	2 221	2 079	68,3	65,8	-142	-6,4
Оборотные	1 031	1 082	31,7	34,2	+51	+4,9
Пассив						
Собственный капитал	-	-	-	-	-	-
Долгосрочные обязательства	-	-	-	-	-	-
Краткосрочные обязательства	3 219	3 128	99	99	-91	-2,8
Валюта баланса	3 252	3 161	100	100	-91	-2,8

* Без доходов будущих периодов, включенных в собственный капитал.

Из представленных в первой части таблицы данных видно, что на последний день анализируемого периода (31.12.2020) в активах организации доля текущих активов составляет одну треть, а внеоборотных средств, соответственно, две третьих. Активы организации за весь период изменились незначительно (на 2,8%).

Наглядно соотношение основных групп активов организации представлено ниже на диаграмме:

Структура активов организации на 31 декабря 2020 г.



Снижение активов организации связано со снижением показателя по строке "материальные внеоборотные активы" на **142** тыс. руб. (или **100%** вклада в снижение активов).

Одновременно, в пассиве баланса снижение произошло по строке "другие краткосрочные обязательства" (**-273** тыс. руб., или **100%** вклада в снижение пассивов организации за последний год).

Среди положительно изменившихся статей баланса можно выделить "денежные средства и денежные эквиваленты" в активе и "кредиторская задолженность" в пассиве (**+31** тыс. руб. и **+182** тыс. руб. соответственно).

2.2. Оценка стоимости чистых активов организации

Показатель	Значение показателя				Изменение	
	в тыс. руб.		в % к валюте баланса		тыс. руб. (гр.3-гр.2)	± % ((гр.3- гр.2) : гр.2)
	31.12.2019	31.12.2020	на начало анализируемого периода (31.12.2019)	на конец анализируемого периода (31.12.2020)		
1. Чистые активы	33	33	1	1	-	-

Имеющаяся величина чистых активов положительно характеризует финансовое положение, полностью удовлетворяя требованиям нормативных актов к величине чистых активов организации.

2.3. Анализ финансовой устойчивости организации

2.3.1. Основные показатели финансовой устойчивости организации

Показатель	Значение показателя		Изменение показателя (гр.3-гр.2)	Описание показателя и его нормативное значение
	31.12.2019	31.12.2020		
Коэффициент автономии	0	0	–	Отношение собственного капитала к общей сумме капитала. нормальное значение для данной отрасли: 0,55 и более (оптимальное 0,65-0,75).
Коэффициент обеспеченности собственными оборотными средствами	-2,15	-1,92	+0,23	Отношение собственных оборотных средств к оборотным активам. нормальное значение: не менее 0,1.
Коэффициент покрытия инвестиций	0	0	–	Отношение собственного капитала и долгосрочных обязательств к общей сумме капитала. нормальное значение: 0,75 и более.
Коэффициент обеспеченности запасов	-2,82	-2,61	+0,21	Отношение собственных оборотных средств к стоимости запасов. нормальное значение: 0,5 и более.
Коэффициент краткосрочной задолженности	1	1	–	Отношение краткосрочной задолженности к общей сумме задолженности.

за весь рассматриваемый период коэффициент обеспеченности собственными оборотными средствами заметно вырос до **-1,92 (+0,23)**. на 31 декабря 2020 г. значение коэффициента является явно не соответствующим принятому нормативу.

за весь рассматриваемый период коэффициент покрытия инвестиций не изменился, составив **0**. Значение коэффициента на 31 декабря 2020 г. значительно ниже нормативного значения (доля собственного капитала и долгосрочных обязательств в общей сумме капитала организации составляет **0%**).

на последний день анализируемого периода (31.12.2020) коэффициент обеспеченности материальных запасов равнялся **-2,61**, что на **0,21** больше значения коэффициента обеспеченности материальных запасов на начало анализируемого периода (31.12.2019). на 31 декабря 2020 г. значение коэффициента обеспеченности материальных запасов характеризуется как явно не соответствующее норме.

Коэффициент краткосрочной задолженности организации показывает на отсутствие долгосрочной задолженности при 100% краткосрочной.

2.4. Ликвидность

Показатель ликвидности	Значение показателя		Изменение показателя (гр.3 - гр.2)	Расчет, рекомендованное значение
	31.12.2019	31.12.2020		
Коэффициент текущей (общей) ликвидности	0,32	0,35	+0,03	Отношение текущих активов к краткосрочным обязательствам. нормальное значение: 2 и более.
Коэффициент абсолютной ликвидности	0,07	0,08	+0,01	Отношение денежных средств и их эквивалентов к краткосрочным обязательствам. нормальное значение: 0,2 и более.

[На конец периода] коэффициент текущей (общей) ликвидности не укладывается в норму (0,35 против нормативного значения 2). При этом следует отметить, что за весь анализируемый период коэффициент текущей ликвидности вырос на 0,03.

Коэффициент абсолютной ликвидности, как и первый коэффициент, имеет значение ниже нормы (0,08). При этом с начала периода коэффициент абсолютной ликвидности практически не изменился.

3. Анализ эффективности деятельности организации

3.1. Обзор результатов деятельности

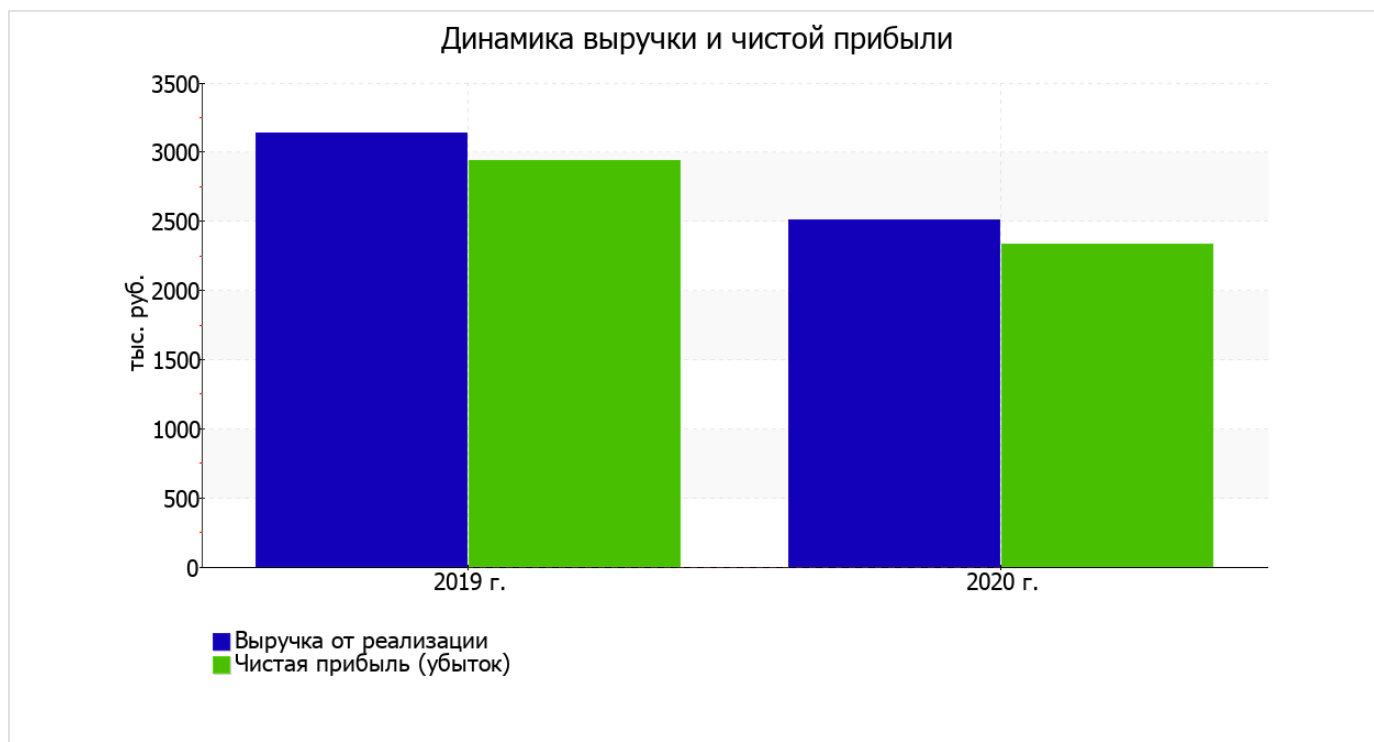
Ниже в таблице приведены основные финансовые результаты деятельности ОБЩЕСТВЕННАЯ СПОРТИВНАЯ ОРГАНИЗАЦИЯ "РАМЕНСКОЕ ОБЩЕСТВО ОХОТНИКОВ И РЫБОЛОВОВ" за весь анализируемый период и аналогичный период прошлого года.

Как видно из "Отчета о финансовых результатах", за весь рассматриваемый период организация получила прибыль от продаж в размере 2 457 тыс. руб., что составляет 98% от выручки. По сравнению с аналогичным периодом прошлого года прибыль от продаж снизилась на 634 тыс. руб., или на 20,5%.

По сравнению с прошлым периодом в текущем наблюдалось уменьшение выручки от продаж на 631 тыс. руб. при одновременном увеличении на 3 тыс. руб. расходов по обычной деятельности.

Показатель	Значение показателя, тыс. руб.		Изменение показателя		Средне- годовая величина, тыс. руб.
	2019 г.	2020 г.	тыс. руб. (гр.3 - гр.2)	± % ((3-2) : 2)	
1. Выручка	3 137	2 506	-631	-20,1	2 822
2. Расходы по обычным видам деятельности	46	49	+3	+6,5	48
3. Прибыль (убыток) от продаж (1-2)	3 091	2 457	-634	-20,5	2 774
4. Прочие доходы и расходы, кроме процентов к уплате	-55	-46	+9	↑	-51
5. ЕБИТ (прибыль до уплаты процентов и налогов) (3+4)	3 036	2 411	-625	-20,6	2 724
6. Проценты к уплате	-	-	-	-	-
7. Налоги на прибыль (доходы)	94	75	-19	-20,2	85
8. Чистая прибыль (убыток) (5-6-7)	2 942	2 336	-606	-20,6	2 639

Изменение выручки наглядно представлено ниже на графике.



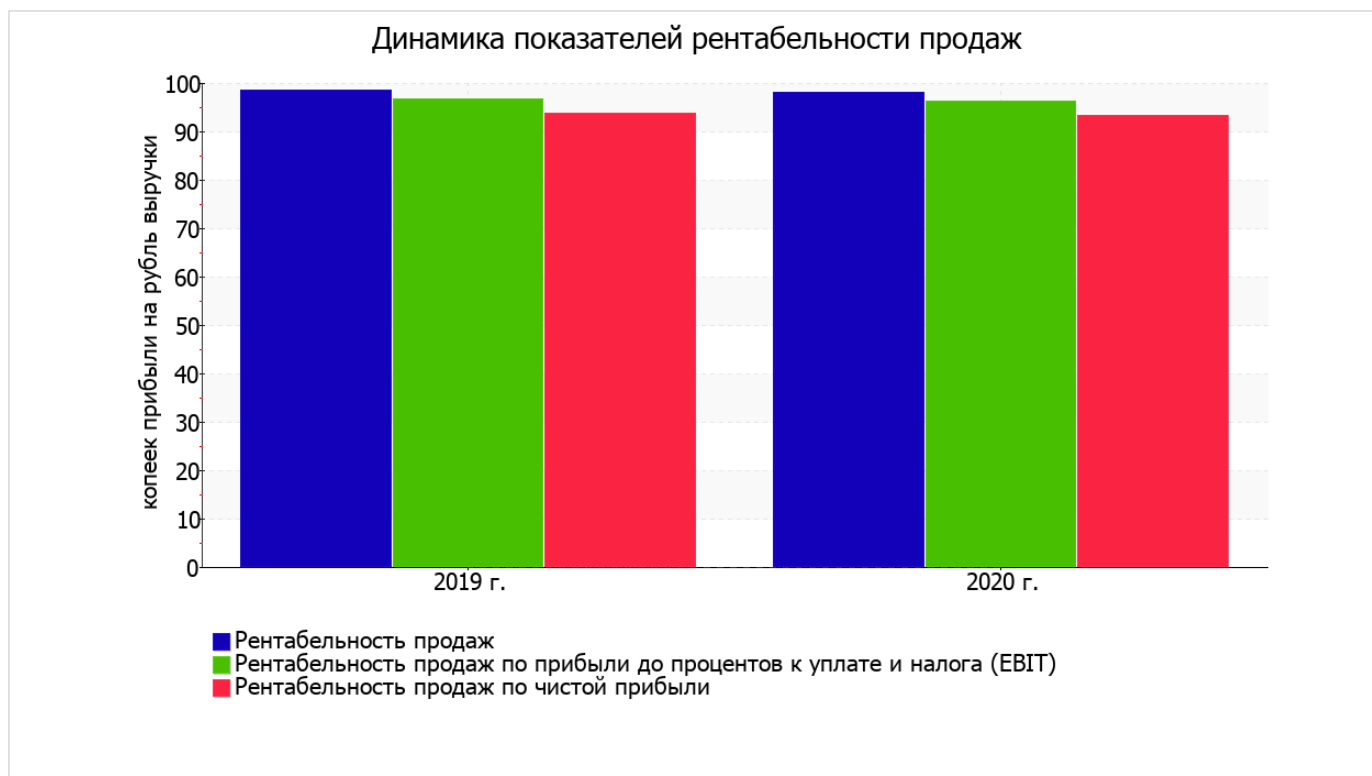
3.2. Анализ рентабельности

Показатели рентабельности	Значения показателя (в %, или в копейках с рубля)		Изменение показателя	
	2019 г.	2020 г.	коп., (гр.3 - гр.2)	± % ((3-2) : 2)
1. Рентабельность продаж (величина прибыли от продаж в каждом рубле выручки). нормальное значение для данной отрасли: 8% и более.	98,5	98	-0,5	-0,5
2. Рентабельность продаж по ЕВИТ (величина прибыли от продаж до уплаты процентов и налогов в каждом рубле выручки).	96,8	96,2	-0,6	-0,6
3. Рентабельность продаж по чистой прибыли (величина чистой прибыли в каждом рубле выручки). нормальное значение для данной отрасли: не менее 6%.	93,8	93,2	-0,6	-0,6

Представленные в таблице показатели рентабельности за последний год имеют положительные значения как следствие прибыльной деятельности ОБЩЕСТВЕННАЯ СПОРТИВНАЯ ОРГАНИЗАЦИЯ "РАМЕНСКОЕ ОБЩЕСТВО ОХОТНИКОВ И РЫБОЛОВОВ".

Рентабельность продаж за 2020 год составила 98%. Тем не менее, имеет место падение рентабельности обычных видов деятельности по сравнению с данным показателем за аналогичный период года, предшествующего отчётному, (-0,5%).

Рентабельность, рассчитанная как отношение прибыли до налогообложения и процентных расходов (ЕВИТ) к выручке организации, за 2020 год составила 96,2%. Это значит, что в каждом рубле выручки ОБЩЕСТВЕННАЯ СПОРТИВНАЯ ОРГАНИЗАЦИЯ "РАМЕНСКОЕ ОБЩЕСТВО ОХОТНИКОВ И РЫБОЛОВОВ" содержалось 96,2 коп. прибыли до налогообложения и процентов к уплате.



В следующей таблице представлена рентабельность использования вложенного в предпринимательскую деятельность капитала.

Показатель рентабельности	Значение показателя, %	Расчет показателя
	2020 г.	
Рентабельность собственного капитала (ROE)	–	Отношение чистой прибыли к средней величине собственного капитала. нормальное значение для данной отрасли: 13% и более.
Рентабельность активов (ROA)	72,7	Отношение чистой прибыли к средней стоимости активов. нормальное значение для данной отрасли: 8% и более.
Прибыль на задействованный капитал (ROCE)	–	Отношение прибыли до уплаты процентов и налогов (ЕВИТ) к собственному капиталу и долгосрочным обязательствам.

В данном случае показатель рентабельности собственного капитала за 2020 год рассчитан не был, поскольку у организации фактически отсутствовал собственный капитал (в среднем составил отрицательную величину: 0 тыс. руб. на последний день анализируемого периода и 0 тыс. руб. на последний день предшествующего года (31.12.19)).

за 2020 год значение рентабельности активов (72,7%) можно характеризовать как вполне соответствующее нормальному.

3.3. Расчет показателей деловой активности (оборачиваемости)

Далее в таблице рассчитаны показатели оборачиваемости ряда активов, характеризующие скорость возврата вложенных в предпринимательскую деятельность денежных средств, а также показатель оборачиваемости кредиторской задолженности при расчетах с поставщиками и подрядчиками.

Показатель оборачиваемости	Значение в днях	Коэфф. 2020 г.
	2020 г.	
Оборачиваемость оборотных средств (отношение средней величины оборотных активов к среднедневной выручке*; нормальное значение для данной отрасли: 140 и менее дн.)	154	2,4
Оборачиваемость запасов (отношение средней стоимости запасов к среднедневной себестоимости проданных товаров; нормальное значение для данной отрасли: 4 и менее дн.)	–	–
Оборачиваемость кредиторской задолженности (отношение средней величины кредиторской задолженности к среднедневной выручке)	54	6,7
Оборачиваемость активов (отношение средней стоимости активов к среднедневной выручке; нормальное значение для данной отрасли: 224 и менее дн.)	468	0,8
Оборачиваемость собственного капитала (отношение средней величины собственного капитала к среднедневной выручке)	0	–

* Приведен расчет показателя в днях. Значение коэффициента равно отношению 365 к значению показателя в днях.

Данные об оборачиваемости активов за весь анализируемый период свидетельствуют о том, что организация получает выручку, равную сумме всех имеющихся активов за 468 календарных дней.

4. Выводы по результатам анализа

Ниже по качественному признаку обобщены важнейшие показатели финансового положения (по состоянию на последний день анализируемого периода) и результаты деятельности ОБЩЕСТВЕННАЯ СПОРТИВНАЯ ОРГАНИЗАЦИЯ "РАМЕНСКОЕ ОБЩЕСТВО ОХОТНИКОВ И РЫБОЛОВОВ" за весь рассматриваемый период.

Показатели финансового положения организации, имеющие критические значения:

- значение коэффициента обеспеченности собственными оборотными средствами, равное **-1,92**, не соответствует нормативному и находится в области критических значений;
- коэффициент текущей (общей) ликвидности существенно ниже нормального значения;
- коэффициент покрытия инвестиций значительно ниже нормы (доля собственного капитала и долгосрочных обязательств в общей сумме капитала организации составляет **0%** (нормальное значение: 75% и более);
- критическое финансовое положение по величине собственных оборотных средств.

Показатели финансового положения и результатов деятельности организации, имеющие исключительно хорошие значения:

- чистые активы превышают уставный капитал;
- отличная рентабельность активов (**72,7%** за период 01.01–31.12.2020).

С хорошей стороны результаты деятельности организации характеризуют такие показатели:

- за 2020 год получена прибыль от продаж (**2 457** тыс. руб.), однако наблюдалась ее отрицательная динамика по сравнению с аналогичным периодом прошлого года (-634 тыс. руб.);
- прибыль от финансово-хозяйственной деятельности за последний год составила **2 336** тыс. руб.

Следующие 2 показателя результатов деятельности организации имеют нормальные или близкие к нормальным значения:

- незначительная отрицательная динамика прибыльности продаж (**-0,5** процентных пункта от рентабельности за аналогичный период года, предшествующего отчетному, равной **98,5%**);
- незначительная отрицательная динамика прибыли до процентов к уплате и налогообложения (ЕВИТ) на рубль выручки организации (**-0,6** коп. от данного показателя рентабельности за аналогичный период года, предшествующего отчетному).

Негативно финансовое положение организации характеризует следующий показатель – не укладывается в нормативное значение коэффициент абсолютной ликвидности.

Представленный анализ показывает, что финансовое состояние ОБЩЕСТВЕННАЯ СПОРТИВНАЯ ОРГАНИЗАЦИЯ "РАМЕНСКОЕ ОБЩЕСТВО ОХОТНИКОВ И РЫБОЛОВОВ" не в полной мере соответствует принятым нормативам, часть показателей имеет неудовлетворительные значения. Однако у организации имеются возможности для продолжения деятельности, восстановления нормативных значений финансовых показателей.